

Acta de Sesión Ordinaria del Consejo de Administración del Instituto de Servicio Médico de los Trabajadores de la Educación, celebrada a las 10:00 horas del día Viernes 19 de Julio del año 2019.

En la ciudad de Saltillo, capital del Estado de Coahuila de Zaragoza, siendo las 10:00 horas del día Viernes 19 de Julio de 2019 se dieron cita en las Oficinas Centrales del Instituto de Servicio Médico de los Trabajadores de la Educación, La Lic. María Teresa Nares Cisneros - Directora General de Entidades Paraestatales de la Secretaría de Finanzas del Gobierno del Estado de Coahuila de Zaragoza, Representante del Gobierno del Estado y Presidenta del Consejo de Administración del Servicio Médico, el Profr. Sergio Antonio Ramírez Morales - Secretario de Créditos y Representante de la Sección 38 del Sindicato Nacional de Trabajadores de la Educación, la Lic. Teresa Castañeda Galicia en representación del Lic. Tiburcio Vega Vázquez Subdirector de Administración de la Tesorería General de la U.A. de C. y Representante de la Universidad Autónoma de Coahuila, el Lic. Jesús Esquivel Díaz en representación de la M.C. María de la Luz López Saucedo Secretaria General y Representante del Sindicato de Trabajadores de la Universidad Autónoma de Coahuila, además se cuenta con la presencia del Ing. Alejandro Treviño Saldaña, Director General del Instituto de Servicio Médico de los Trabajadores de la Educación y Secretario Técnico del Consejo de Administración, haciéndose constar la asistencia de la C.P. Lucía Guadalupe Flores Valdés Subdirectora de Atención a Auditorías Federales y Comisario Suplente de la Secretaría de Fiscalización y Rendición de Cuentas, con el fin de llevar a cabo la reunión Ordinaria del Consejo de Administración del Servicio Médico bajo el siguiente orden del día.

1. Bienvenida a cargo del Ing. Alejandro Treviño Saldaña, Director General del Instituto de Servicio Médico de los Trabajadores de la Educación Y Secretario Técnico del Consejo de Administración.
2. Pase de lista a cargo del Ing. Alejandro Treviño Saldaña
3. Instalación Legal de la Asamblea a cargo de la Presidenta del Consejo de Administración Lic. María Teresa Nares Cisneros.
4. Lectura del acta anterior a cargo del Ing. Alejandro Treviño Saldaña.
5. Desarrollo de temas.
 - 5.1.- Informe de Actividades del Servicio Médico de los Trabajadores de la Educación Abril - Junio 2019 a cargo del Ing. Alejandro Treviño Saldaña.

5.2.- Informe Avance de Gestión Financiera del 2do Trimestre de 2019 a cargo del Ing. Alejandro Treviño Saldaña.

6. Solicitud de Acuerdos

6.1.- Solicitud de Acuerdo **No. 33.26.2019** Autorización de la modificación, a la baja, de los porcentajes de recuperación que realizan los derechohabientes en el uso de los servicios de Diálisis Peritoneal, Hemodiálisis, Radioterapia y Quimioterapia.

7. Asuntos Generales.

8. Clausura a cargo de la Presidenta del Consejo de Administración del Instituto de Servicio Médico de los Trabajadores de la Educación Lic. María Teresa Nares Cisneros.

1.- Bienvenida a cargo del Ing. Alejandro Treviño Saldaña, Director General del Instituto de Servicio Médico de los Trabajadores de la Educación y Secretario Técnico del Consejo de Administración.

Comenzando con los trabajos de esta reunión y como punto No. 1, se inicia con la participación del Ing. Alejandro Treviño Saldaña Director General del Instituto de Servicio Médico de los Trabajadores de la Educación y Secretario Técnico del Consejo de Administración quienda la bienvenida a la Asamblea Ordinaria a los representantes del Gobierno del Estado, de la Sección 38 del S.N.T.E., de la Universidad Autónoma de Coahuila, del Sindicato de Trabajadores la Universidad Autónoma de Coahuila, así como al comisario representante de la Secretaría de Fiscalización y Rendición de Cuentas, posteriormente se da inicio a los trabajos de acuerdo al orden del día.

2.- Pase de lista a cargo del Ing. Alejandro Treviño Saldaña

En este punto el Ing. Alejandro Treviño Saldaña realiza el pase de lista inmediatamente después informa que existe quórum para la realización de esta asamblea, así mismo menciona ante la junta que se cuenta con la presencia del Comisario Representante de la Secretaría de Fiscalización y Rendición de Cuentas C.P. Lucia Guadalupe Flores

ValdésSubdirectora de Atención a Auditorías Federales de la Secretaría de Fiscalización y Rendición de Cuentas del Gobierno del Estado de Coahuila.

3.- Instalación legal de la asamblea a cargo de la Presidenta del Consejo de Administración Lic. María Teresa Nares Cisneros

Como punto No. 3, la Lic. María Teresa Nares Cisneros, Presidenta del Consejo de Administración en atención al Capítulo V, Artículo 24 de la Ley del Servicio Médico de Los Trabajadores de la Educación instala legalmente la asamblea dando inicio a los trabajos y haciendo validos los acuerdos que en ella se tomen, siendo las 10 horas con 15 minutos del día Viernes 19 de Julio de 2019.

4.- Lectura del acta anterior a cargo del Ing. Alejandro Treviño Saldaña

En este punto el Ing. Alejandro Treviño Saldaña comenta que el acta de la reunión anterior es del conocimiento de todos los presentes por lo que sugiere que se omita su lectura, solicitud que es sometida a votación y se aprueba por unanimidad.

5.- Desarrollo de temas.

5.1.- Informe de Actividades del Servicio Médico de los Trabajadores de la Educación de Abril a Junio de 2019 a cargo del Ing. Alejandro Treviño Saldaña.

A continuación el Ing. Alejandro Treviño Saldaña en su carácter de Director General del Consejo de Administración del Servicio Médico presenta el Informe de Actividades de Abril a Junio de 2019, mostrando los logros obtenidos en el desempeño de las funciones y tareas del Servicio Médico de los Trabajadores de la Educación, informe que se anexa al acta objeto de esta reunión.

Una vez que este informe fue presentado y discutido, la Lic. María Teresa Nares Cisneros lo somete a votación ante la asamblea y el mismo es aprobado por todos los miembros del Consejo de Administración asistentes a la reunión, obteniendo un 74.5% del voto ponderado a favor y 0% en contra, quedando de la siguiente manera:



INSTITUTO DE SERVICIO MÉDICO
DE LOS TRABAJADORES DE LA EDUCACIÓN
ACTA No.26
19 de Julio de 2019

Votos a favor :	Valor
Representante del Gobierno del Estado Y Presidenta del Consejo de Administración Lic. María Teresa Nares Cisneros	8.5%
Representante de la Sección 38 del SNTE Profr. Sergio Antonio Ramírez Morales	49 %
Representante de la Universidad Autónoma de Coahuila Lic. Teresa Castañeda Galicia	8.5%
Representante del Sindicato de Trabajadores de la Universidad Autónoma de Coahuila Lic. Jesús Esquivel Díaz	8.5%
Total a Favor	74.5%
Votos en contra:	Valor
Total en Contra	0%

Acto seguido los asistentes a la reunión solicitan, que dicho informe se anexe al acta objeto de esta reunión.

5.2.- Informe Avance de Gestión Financiera del 2do Trimestre de 2019 a cargo del Ing. Alejandro Treviño Saldaña.

En este punto el Ing. Alejandro Treviño Saldaña, en su carácter de Director General del Servicio Médico de los Trabajadores de la Educación presenta el avance de Gestión Financiera correspondiente al 2do Trimestre 2019, mismo que se muestra a continuación:



Estado de Situación Financiera

INSTITUTO SERVICIO MEDICO DE LOS TRABAJADORES DE LA EDUCACIÓN.

Estado de Situación Financiera

Al 30 de Junio de 2019 y al 31 de diciembre de 2018

ACTIVO	2019	2018	PASIVO	2019	2018
Activo Circulante			Pasivo Circulante		
Efectivo y Equivalentes	44,436,207.37	30,436,359.90	Cuentas por Pagar a Corto Plazo	81,370,552.69	100,054,505.41
Derechos a Recibir Efectivo o Equivalentes	163,574,264.41	141,004,334.38	Documentos por Pagar a Corto Plazo	0.00	0.00
Derechos a Recibir Bienes o Servicios	1,453,231.88	1,456,709.51	Porción a Corto Plazo de la Deuda Pública a Largo Plazo	0.00	0.00
Inventarios	15,512,160.47	12,441,188.51	Títulos y Valores a Corto Plazo	0.00	0.00
Almacenes	0.00	0.00	Pasivos Diferidos a Corto Plazo	0.00	0.00
Estimación por Pérdida o Deterioro de Activos Circulantes	-30,049,833.48	-30,049,833.48	Fondos y Bienes de Terceros en Garantía y/o Administración a Corto Plazo	0.00	0.00
Otros Activos Circulantes	0.00	0.00	Provisiones a Corto Plazo	31,675,500.03	9,449,116.15
Total de Activos Circulantes	194,926,030.65	155,288,758.82	Otros Pasivos a Corto Plazo	30,182,876.04	35,596,229.61
			Total de Pasivos Circulantes	143,228,928.76	145,099,851.17
Activo No Circulante			Pasivo No Circulante		
Inversiones Financieras a Largo Plazo	0.00	0.00	Cuentas por Pagar a Largo Plazo	141,539,162.14	151,298,930.53
Derechos a Recibir Efectivo o Equivalentes a Largo Plazo	742,932,296.80	777,349,643.72	Documentos por Pagar a Largo Plazo	0.00	0.00
Bienes Inmuebles, Infraestructura y Construcciones en Proceso	102,446,504.86	102,446,504.86	Deuda Pública a Largo Plazo	0.00	0.00
Bienes Muebles	62,405,050.32	62,452,126.25	Pasivos Diferidos a Largo Plazo	0.00	0.00
Activos Intangibles	339,488.43	29,391.42	Fondos y Bienes de Terceros en Garantía y/o en Administración a Largo Plazo	0.00	0.00
Depreciación, Deterioro y Amortización Acumulada de Bienes	125,933,940.66	121,402,273.79	Provisiones a Largo Plazo	0.00	0.00
Activos Diferidos	0.00	0.00	Total de Pasivos No Circulantes	141,539,162.14	151,298,930.53
Estimación por Pérdida o Deterioro de Activos no Circulantes	0.00	0.00			
Otros Activos no Circulantes	0.00	0.00			
Total de Activos No Circulantes	782,189,399.75	820,875,392.46	Total del Pasivo	284,768,090.90	296,398,781.70
Total del Activo	977,115,430.40	976,164,151.28	HACIENDA PÚBLICA/PATRIMONIO		



INSTITUTO DE SERVICIO MÉDICO
DE LOS TRABAJADORES DE LA EDUCACIÓN
ACTA No.26
19 de Julio de 2019

Hacienda Pública/Patrimonio Contribuido	0.00	0.00
Aportaciones	0.00	0.00
Donaciones de Capital	0.00	0.00
Actualización de la Hacienda Pública/Patrimonio	0.00	0.00
Hacienda Pública/Patrimonio Generado	692,347,339.50	679,765,369.68
Resultados del Ejercicio (Ahorro/Desahorro)	6,731,134.19	-60,525,282.25
Resultados de Ejercicios Anteriores	606,004,189.10	666,529,471.26
Revalúos	74,036,577.66	74,036,577.66
Reservas	0.00	0.00
Rectificaciones de Resultados de Ejercicios Anteriores	5,575,438.55	-275,396.99
Exceso o Insuficiencia en la Actualización de la Hacienda Pública/Patrimonio	0.00	0.00
Resultado por Posición Monetaria	0.00	0.00
Resultado por Tenencia de Activos no Monetarios	0.00	0.00
Total Hacienda Pública/Patrimonio	692,347,339.50	679,765,369.68
Total del Pasivo y Hacienda Pública/Patrimonio	977,115,430.40	976,164,151.38

Nota de Gestión Administrativa 17

De conformidad con la nota de gestión administrativa número 17 la Información Contable deberá estar firmada en cada página de la misma e incluir al final la siguiente leyenda: "Bajo protesta de decir verdad declaramos que los Estados Financieros y sus notas, son razonablemente correctos y son responsabilidad del emisor"

Ing. Alejandro Treviño Saldaña.
Director General.

Estado de Actividades

INSTITUTO DE SERVICIO MEDICO DE LOS TRABAJADORES DE LA EDUCACIÓN-		
Estado de Actividades		
Del 01 de Abril al 30 de Junio de 2019 y 2018		
	<u>2019</u>	<u>2018</u>
INGRESOS Y OTROS BENEFICIOS		
Ingresos de Gestión	149,397,830.15	128,683,937.41
Impuestos	0.00	0.00
Cuotas y Aportaciones de Seguridad Social	132,268,041.83	109,411,083.76
Contribuciones de Mejoras	0.00	0.00
Derechos	0.00	0.00
Productos	0.00	0.00
Aprovechamientos	0.00	0.00
Ingresos por Venta de Bienes y Prestación de Servicios	17,129,788.32	19,272,853.65
Participaciones, Aportaciones, Convenios, Incentivos Derivados de la Colaboración Fiscal, Fondos Distintos de Aportaciones, Transferencias, Asignaciones, Subsidios y Subvenciones, y Pensiones y Jubilaciones	0.00	0.00
Participaciones, Aportaciones, Convenios, Incentivos Derivados de la Colaboración Fiscal y Fondos Distintos de Aportaciones	0.00	0.00
Transferencias, Asignaciones, Subsidios y Subvenciones, y Pensiones y Jubilaciones	0.00	0.00
Otros Ingresos y Beneficios	133,210.34	159,521.17
Ingresos Financieros	114,482.20	60,837.14
Incremento por Variación de Inventarios	0.00	0.00
Disminución del Exceso de Estimaciones por Pérdida o Deterioro u Obsolescencia	0.00	0.00
Disminución del Exceso de Provisiones	0.00	0.00
Otros Ingresos y Beneficios Varios	18,728.14	98,684.03
Total de Ingresos y Otros Beneficios	149,531,040.49	128,843,458.58
GASTOS Y OTRAS PÉRDIDAS		
Gastos de Funcionamiento	138,508,864.03	162,425,069.35
Servicios Personales	79,564,927.63	76,833,494.51
Materiales y Suministros	9,188,821.10	40,122,534.39
Servicios Generales	49,755,115.30	45,469,040.45
Transferencias, Asignaciones, Subsidios y Otras Ayudas	0.00	0.00
Transferencias Internas y Asignaciones al Sector Público	0.00	0.00
Transferencias al Resto del Sector Público	0.00	0.00
Subsidios y Subvenciones	0.00	0.00
Ayudas Sociales	0.00	0.00



INSTITUTO DE SERVICIO MÉDICO
DE LOS TRABAJADORES DE LA EDUCACIÓN

ACTA No.26
19 de Julio de 2019

Pensiones y Jubilaciones	0.00	0.00
Transferencias a Fideicomisos, Mandatos y Contratos Análogos	0.00	0.00
Transferencias a la Seguridad Social	0.00	0.00
Donativos	0.00	0.00
Transferencias al Exterior	0.00	0.00
Participaciones y Aportaciones	0.00	0.00
Participaciones	0.00	0.00
Aportaciones	0.00	0.00
Convenios	0.00	0.00
Intereses, Comisiones y Otros Gastos de la Deuda Pública	0.00	0.00
Intereses de la Deuda Pública	0.00	0.00
Comisiones de la Deuda Pública	0.00	0.00
Gastos de la Deuda Pública	0.00	0.00
Costo por Coberturas	0.00	0.00
Apoyos Financieros	0.00	0.00
Otros Gastos y Pérdidas Extraordinarias	2,451,806.55	2,690,448.14
Estimaciones, Depreciaciones, Deterioros, Obsolescencia y Amortizaciones	1,858,507.31	2,080,046.63
Provisiones	0.00	0.00
Disminución de Inventarios	0.00	0.00
Aumento por Insuficiencia de Estimaciones por Pérdida o Deterioro u Obsolescencia	0.00	0.00
Aumento por Insuficiencia de Provisiones	0.00	0.00
Otros Gastos	593,299.24	610,401.51
Inversión Pública	0.00	0.00
Inversión Pública no Capitalizable	0.00	0.00
Total de Gastos y Otras Pérdidas	140,960,670.58	165,115,517.49
Resultados del Ejercicio (Ahorro/Desahorro)	8,570,369.91	-36,272,058.91

Nota de Gestión Administrativa 17

De conformidad con la nota de gestión administrativa número 17 la Información Contable deberá estar firmada en cada página de la misma e incluir al final la siguiente leyenda: "Bajo protesta de decir verdad declaramos que los Estados Financieros y sus notas, son razonablemente correctos y son responsabilidad del emisor"

Ing. Alejandro Treviño Saldaña.
Director General.

A continuación la Lic. María Teresa Nares Cisneros, Presidenta del Consejo de Administracionesomete a consideración de los miembros de la junta la aprobación del informe de Avance de Gestión Financiera del 2do Trimestre de 2019, con el fin de dar cumplimiento en lo establecido en el artículo 17, fracción VI de la Ley de Entidades Paraestatales del Estado de Coahuila de Zaragoza.

Como resultado, este informe es aprobado por todos los miembros del Consejo de Administración asistentes a la reunión, obteniendo un 74.5% del voto ponderado a favor y 0% en contra, quedando de la siguiente manera:

Votos a favor :	Valor
Representante del Gobierno del Estado Y Presidenta del Consejo de Administración Lic. María Teresa Nares Cisneros	8.5%
Representante de la Sección 38 del SNTE Profr. Sergio Antonio Ramírez Morales	49 %
Representante de la Universidad Autónoma de Coahuila Lic. Teresa Castañeda Galicia	8.5%
Representante del Sindicato de Trabajadores de la Universidad Autónoma de Coahuila Lic. Jesús Esquivel Díaz	8.5%
Total a Favor	74.5%
 Votos en contra:	 Valor
Total en Contra	0%

Posteriormentese autoriza entregar el informe al H. Congreso del Estado de Coahuila y su publicación en el Periódico Oficial del Gobierno del Estado de Coahuila y en la página de transparencia del Servicio Médico de los Trabajadores de la Educación, conforme a lo que establece la forma y término de la Ley de Fiscalización Superior del Estado de Coahuila de Zaragoza.







6.- Solicitud de Acuerdos.

6.1.- Solicitud de Acuerdo No. 33.26.2019 Autorización de la modificación, a la baja, de los porcentajes de recuperación que realizan los derechohabientes en el uso de los servicios de Diálisis Peritoneal, Hemodiálisis, Radioterapia y Quimioterapia.

En este punto y con el fin de allegar los mayores beneficios posibles a los derechohabientes de esta institución y sus beneficiarios y particularmente a los usuarios que por sus padecimientos requieren de los tratamientos médicos crónicos de Diálisis Peritoneal, Hemodiálisis, Radioterapia y Quimioterapia, el Ing. Alejandro Treviño Saldaña, solicita la autorización del Consejo de Administración para modificar, a la baja, los porcentajes de recuperación que realizan los derechohabientes en el uso de estos servicios en nuestras Clínicas Hospitales Regionales y en Hospitales Subrogados.

Y propone los siguientes porcentajes de recuperación:

Servicio	Recuperación Actual	Recuperación aplicable a derechohabientes inscritos en el Plan Básico.	Recuperación aplicable a derechohabientes inscritos en el Plan Integral.
Diálisis Peritoneal (Material de Tratamiento)	100%	50%	25%
Diálisis Peritoneal (Medicamento)	10%	5%	2.5%
Hemodiálisis	50%	25%	10%
Radioterapia	50%	30%	20%
Quimioterapia (Medicamento)	10%	5%	2.5%
Quimioterapia (Material de Tratamiento)	100%	50%	25%

De igual forma menciona que con el propósito de que ambas partes, es decir, institución y derechohabientes se vean beneficiados propone que lo anterior sea aplicable a condición de que el pago se realice de forma inmediata al recibir el servicio de que se trate, en efectivo y/o mediante tarjeta de crédito y/o débito.

Si el porcentaje de recuperación es firmado por el derechohabiente para turnarse a cuentas por cobrar o el paciente no tiene vigente ningún plan de protección médico familiar aplicará el porcentaje ordinario de recuperación establecido por la Dirección de Prestaciones Médicas.

Después de analizar y discutir la solicitud de acuerdo presentada, la Lic. María Teresa Nares Cisneros somete esta propuesta a votación ante la asamblea, la cual es aprobada por todos los miembros del Consejo de Administración asistentes a la reunión, obteniendo un 74.5% del voto ponderado a favor y 0% en contra, quedando de la siguiente manera:

Votos a favor :	Valor
Representante del Gobierno del Estado Y Presidenta del Consejo de Administración Lic. María Teresa Nares Cisneros	8.5%
Representante de la Sección 38 del SNTE Profr. Sergio Antonio Ramírez Morales	49 %
Representante de la Universidad Autónoma de Coahuila Lic. Teresa Castañeda Galicia	8.5%
Representante del Sindicato de Trabajadores de la Universidad Autónoma de Coahuila Lic. Jesús Esquivel Díaz	8.5%
Total a Favor	74.5%
 Votos en contra:	 Valor
Total en Contra	0%

7.- Asuntos Generales

Una vez presentados y aprobados los informes y solicitudes de acuerdo objeto de esta reunión el Profr. Sergio Antonio Ramírez Morales miembro representante de la Sección 38 del SNTE en el Consejo de Administración del Servicio Médico hace algunos comentarios generales sobre la situación económica actual de la Institución y menciona que el Servicio Médico de los Trabajadores de la Educación es un Organismo Público Descentralizado del Gobierno del Estado de Coahuila de Zaragoza que no recibe recursos públicos y/o partida presupuestal para su funcionamiento como si lo hacen otras dependencias del Gobierno del Estado, Así mismo, como prestador de servicios de salud tampoco recibe recursos como el IMSS y el ISSSTE a quienes si se les Otorga una partida del presupuesto Federal para el cumplimiento de sus obligaciones en materia de prestación de servicios de salud, por lo que hace un llamado a esta asamblea para gestionar la inclusión de esta entidad en los presupuestos del Gobierno del Estado de Coahuila de Zaragoza, proponiendo a manera de ejemplo que si el Estado pudiera absorber los gastos de Nómina de esta Entidad disminuiría enormemente los problemas económicos que atraviesa esta Institución.

Ante estos comentarios la Lic. María Teresa Nares Cisneros, Presidenta del Consejo de Administración comenta que efectivamente se puede presentar una propuesta ante el Gobierno del Estado con estas solicitudes de apoyo y propone realizar y revisar en la siguiente reunión un borrador de este proyecto.

En otra intervención el profesor Sergio Antonio Ramírez Morales menciona que también es importante concientizar a los Trabajadores de la Educación que sus aportaciones al Servicio Médico representan el 3% del salario de cada trabajador y que estos porcentajes llevan muchísimos años sin modificarse y a la fecha estos y otros recursos resultan insuficientes para la operación diaria de la Institución.

8.- Clausura

Finalmente la Presidenta del Consejo de Administración del Instituto de Servicio Médico de los Trabajadores de la Educación Lic. María Teresa Nares Cisneros procede a la clausura de esta reunión, siendo las 11 horas con 21 minutos del día Viernes 19 de Julio de 2019.



Por El Consejo de Administración del Instituto de Servicio Médico de los Trabajadores de
la Educación

Lic. María Teresa Nares Cisneros
Directora General de Entidades
Paraestatales de la Secretaría de Finanzas
del Gobierno del Estado de Coahuila de
Zaragoza, Representante del Gobierno del
Estado y Presidenta del Consejo de
Administración

Ing. Alejandro Treviño Saldaña
Director General del Instituto del Servicio
Médico de los Trabajadores de la
Educación
y Secretario Técnico

Profr. Sergio Antonio Ramírez Morales
Secretario de Créditos y Representante de
la Sección 38 del Sindicato Nacional de
Trabajadores de la Educación.

Lic. Teresa Castañeda Galicia Subdirección
de Administración de la Tesorería General
de la U.A. de C.y Representante de la
Universidad Autónoma de Coahuila

Lic. Jesús Esquivel Díaz de la Comisión de
Asuntos Jurídicos y Representante del
Sindicato de Trabajadores
de la Universidad Autónoma de Coahuila

C.P. Lucia Guadalupe Flores Valdés
Comisario Representante
de la Secretaría de Fiscalización y
Rendición de Cuentas

Esta hoja forma parte integrante del Acta de Reunión Ordinaria del Consejo de Administración del Instituto de Servicio Médico de los Trabajadores de la Educación realizada el día Viernes 19 de Julio de 2019 a las 10:00 horas.



Informe de Actividades Abril - Junio 2019

El presente documento tiene como finalidad informar sobre las acciones realizadas en el período comprendido del 01 de Abril al 30 de Junio de 2019 por lo que mediante el uso de datos estadísticos se muestra de forma clara y concisa la labor diaria de la Institución y del personal que aquí labora.

Derechohabientes

	SECCIÓN 38				U.A.C.				U.A.A.A.N.				Total General			
	Asegurados	Beneficiarios	Total	Porcentaje	Asegurados	Beneficiarios	Total	Porcentaje	Asegurados	Beneficiarios	Total	Porcentaje	Asegurados	Beneficiarios	Total	Porcentaje
Activos	13,000	18,074	31,074	62.82%	816	1,086	1,902	3.84%	477	533	1,010	2.03%	14,293	19,693	33,986	68.70%
Jubilados Pensionados y Beneficiarios de Pensión (Viudas, Viudos, etc.)	7,435	4,171	11,606	23.46%	1,971	1,121	3,092	6.25%	483	302	785	1.59%	9,889	5,594	15,483	31.30%
	20,435	22,245	42,680	86.28%	2,787	2,207	4,994	10.10%	960	835	1,795	3.62%	24,182	25,287	49,469	100%

La población total de derechohabientes del Servicio Médico de los Trabajadores de la educación es de **49,469** miembros de los cuales el 86.28% es decir, 42,680 corresponden a agremiados a la Sección 38 del Sindicato Nacional de Trabajadores de la Educación; el 10.10% es decir 4,994 derechohabientes corresponden a la Universidad Autónoma de Coahuila y el 3.62% es decir 1,795 corresponden a la Universidad Agraria Antonio Narro.



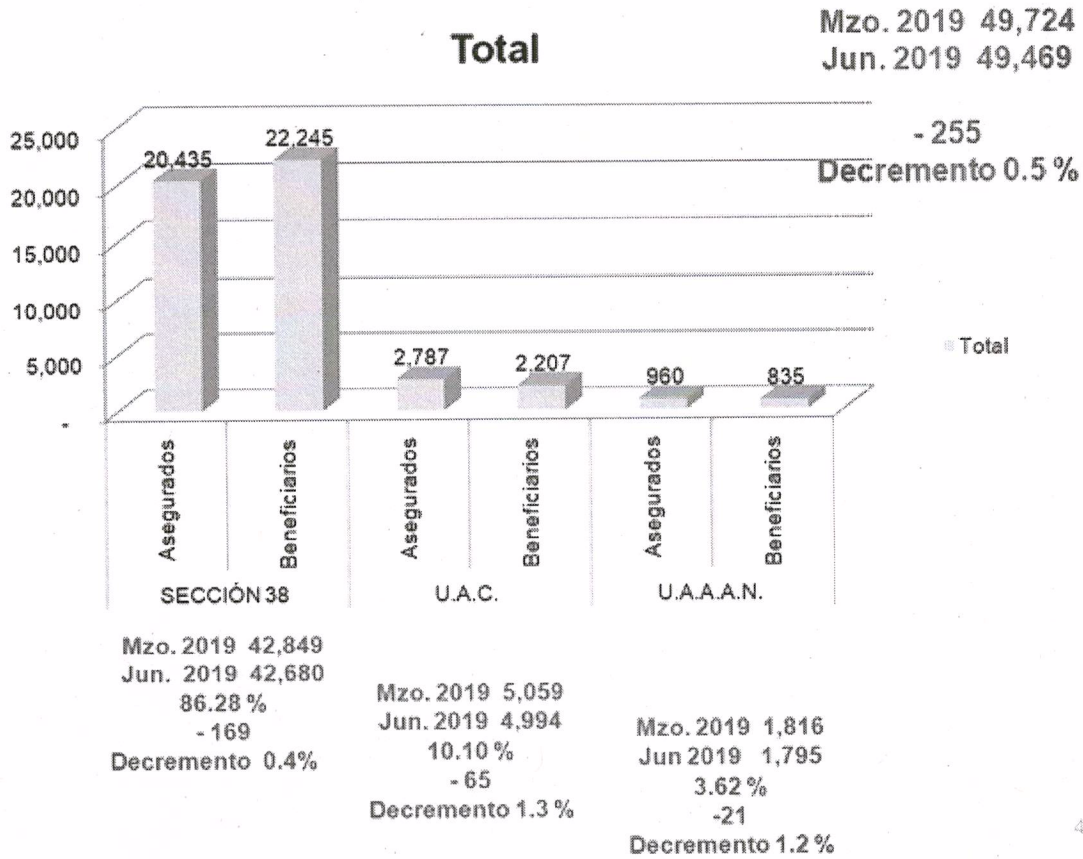
Instituto de Servicio Médico para los Trabajadores de la Educación del Estado de Coahuila de Zaragoza.

A continuación se muestra el detalle de la variación de los derechohabientes en el segundo trimestre 2019.

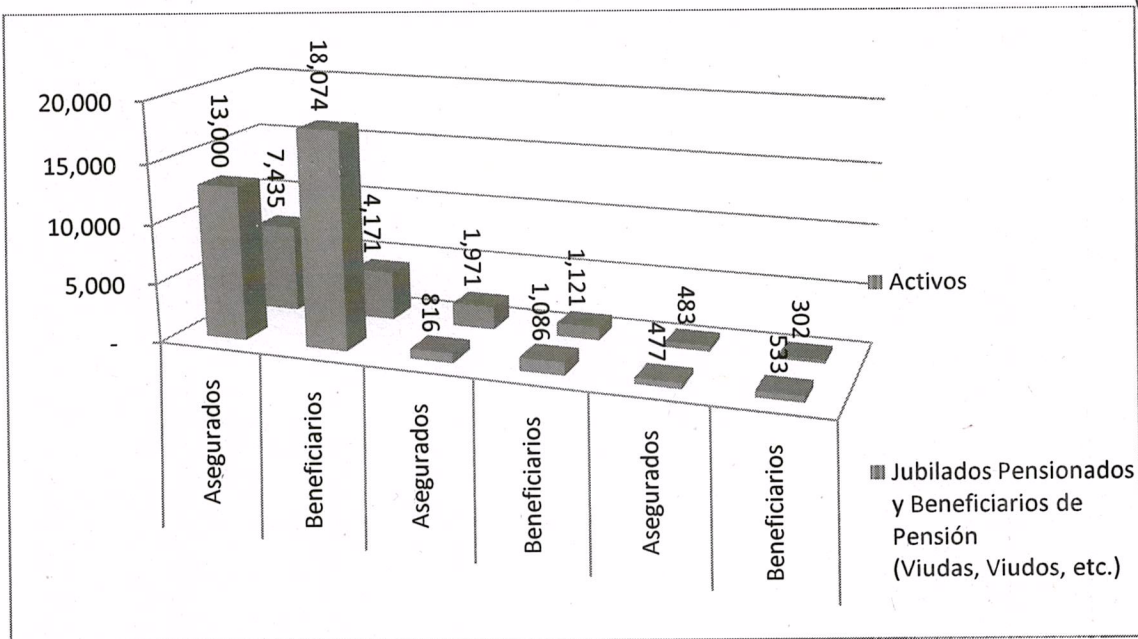
	SECCIÓN 38			U.A.C.			U.A.A.A.N.			Total General		
	Asegurados	Beneficiarios	Total	Asegurados	Beneficiarios	Total	Asegurados	Beneficiarios	Total	Asegurados	Beneficiarios	Total
Activos Marzo 2019	13,012	18,176	31,188	832	1,132	1,964	479	548	1,027	14,323	19,856	34,179
Activos Junio 2019	13,000	18,074	31,074	816	1,086	1,902	477	533	1,010	14,293	19,693	33,986
Activos Diferencia	-12	-102	-114	-16	-46	-62	-2	-15	-17	-30	-163	-193
Jubilados, Pensionados y Beneficiarios de Pensión Marzo 2019	7,429	4,232	11,661	1,972	1,123	3,095	484	305	789	9,885	5,660	15,545
Jubilados, Pensionados y Beneficiarios de Pensión Junio 2019	7,435	4,171	11,606	1,971	1,121	3,092	483	302	785	9,889	5,594	15,483
Diferencia Jubilados, Pensionados y Beneficiarios de Pensión	6	-61	-55	-1	-2	-3	-1	-3	-4	4	-66	-62
Total Marzo 2019	20,441	22,408	42,849	2,804	2,255	5,059	963	853	1,816	24,208	25,516	49,724
Total Junio 2019	20,435	22,245	42,680	2,787	2,207	4,994	960	835	1,795	24,182	25,287	49,469
Diferencia Total	-6	-163	-169	-17	-48	-65	-3	-18	-21	-26	-229	-255



Gráfica de Derechohabientes por Institución



Relación de Activos - Jubilados, Pensionados y/o Beneficiarios de Pensión



A continuación se muestra la relación de trabajadores Activos vs Jubilados, Pensionados y/o Beneficiarios de Pensión por cada institución.

	Derecho Habientes	Porcentajes	Número de Activos por cada Jubilado
Sección 38			
Activos	13,000	64%	1.77
Jubilados, Pensionados y /o Beneficiarios de Pensión	7,435	36%	
U.A. de C.			
Activos	816	29%	0.40
Jubilados, Pensionados y /o Beneficiarios de Pensión	1,971	71%	
U.A.A.A.N			
Activos	477	50%	1
Jubilados, Pensionados y /o Beneficiarios de Pensión	483	50%	
Total General			
Activos	14,293	59%	1.44
Jubilados, Pensionados y /o Beneficiarios de Pensión	9,889	41%	

Estudios actuariales indican que el numero de activos por cada jubilado debe ser de 6.5 a 1 es decir 6.5 activos por cada jubilado, pensionado y/o beneficiarios de pensión, cabe mencionar que en comparación con el trimestre Enero - Marzo 2019 no hubo variación.

Afiliados a los Planes de Protección Familiar

A continuación se muestra el número de derechohabientes (Asegurados y Beneficiarios) adscritos a los Planes de Protección Médico Familiar Básico e Integral y el porcentaje que representan en base al número total de derechohabientes de la Institución (49,469).

	Plan de Protección Medico Familiar	% en cuanto a derecho - habiencia (49,469)	Plan de Protección Medico Integral	% en cuanto a derecho - habiencia (49,469)	TOTAL	% en cuanto a derecho - habiencia (49,469)
Asegurados	11,792	24%	7,253	15%	19,045	38%
Beneficiarios	15,552	31%	5,084	10%	20,636	42%
Total	27,344	55%	12,337	25%	39,681	80%

En este punto cabe mencionar que en comparación con el trimestre Enero - Marzo 2019 no hubo variación.



Porcentajes de Afiliación a los Planes de Protección

	Sección 38						UAC						U.A.A.A.N.						TOTAL					
	Plan Básico			Plan Integral			Plan Básico			Plan Integral			Plan Básico			Plan Integral			Plan Básico			Plan Integral		
	Asegurados	Beneficiarios	Total	Asegurados	Beneficiarios	Total	Asegurados	Beneficiarios	Total	Asegurados	Beneficiarios	Total	Asegurados	Beneficiarios	Total	Asegurados	Beneficiarios	Total	Asegurados	Beneficiarios	Total	Asegurados	Beneficiarios	Total
ACTIVOS	8,160	12,301	20,461	4,204	3,928	8,132	248	408	656	118	91	209	103	134	237	20	16	36	8,511	12,843	21,354	4,342	4,035	8,377
J,P Y BENEF.	2,709	2,228	4,937	2,514	861	3,375	480	400	880	367	174	541	92	81	173	30	14	44	3,281	2,709	5,990	2,911	1,049	3,960
TOTAL	10,869	14,529	25,398	6,718	4,789	11,507	728	808	1,536	485	265	750	195	215	410	50	30	80	11,792	15,552	27,344	7,253	5,084	12,337
TOTAL DE PERSONAS ADSCRITAS A LOS PLANES DE PROTECCIÓN	36,905						2,286						490						39,681					
TOTAL DE DERECHO-HABIENTES	42,680						4,994						1,795						49,469					
PORCENTAJE DE ADSCRITOS AL PLAN EN RELACIÓN AL NUMERO DE DERECHO-HABIENTES	86%						45%						27%						80%					

El 86% de los derechohabientes de la sección 38 del SNTE están afiliados a alguno de los planes de protección, de igual manera el 45% de la Universidad Autónoma de Coahuila y el 27% de la Universidad Autónoma Agraria Antonio Narro.



Servicios Realizados Abril - Junio 2019

La siguiente tabla muestra los servicios realizados en las Unidades del Servicio Médico en el período del 01 de Abril al 30 de Junio de 2019.

CONCEPTO / CLÍNICA	SALTILLO	TORREÓN	MONCLOVA	SABINAS	PIEDRAS NEGRAS	PERIFÉRICAS	TOTAL 2DO TRIMESTRE	TOTAL SEMESTRAL
CONSULTAS MÉDICOS GENERALES	9,093	4,849	4,006	2,638	2,078	6,588	29,252	65,056
CONSULTAS MÉDICOS ESPECIALISTAS	7,015	4,407	1,888	882	1,097	988	16,277	34,959
PACIENTES HOSPITALIZADOS	315	279	391	105	116	0	1,206	2,532
CIRUGÍAS	155	162	284	76	49	0	726	1,502
PARTOS	0	3	1	3	3	0	10	29
CESÁREAS	5	16	8	8	10	0	47	110
ABORTOS	8	3	9	2	5	0	27	46
RECIÉN NACIDOS	5	18	9	11	13	0	56	139
ÓRDENES DE LABORATORIO	2,084	1,681	1,091	956	528	0	6,340	13,164
ESTUDIOS DE LABORATORIO	21,863	18,797	3,716	2,217	1,295	0	47,888	100,471
ESTUDIOS DE RAYOS X	1,323	219	417	200	148	0	2,307	5,271
CONSULTA DENTAL	1,129	211	301	148	138	379	2,306	4,903
UNIDAD DE CUIDADOS INTENSIVOS NEONATALES	5	1	0	0	0	0	6	9
UNIDAD DE CUIDADOS INTENSIVOS ADULTOS	7	9	0	0	0	0	16	35
INYECCIONES Y CURACIONES	944	975	1,227	2,321	741	4,778	10,986	24,366
URGENCIAS ATENDIDAS	17,019	6,292	3,004	2,174	3,019	0	31,508	57,215
PACIENTES ATENDIDOS EN QUIMIOTERAPIA	67	3	1	0	4	0	75	154
SESIONES DE QUIMIOTERAPIA	93	7	1	0	4	0	105	208
PACIENTES ATENDIDOS EN HEMODIÁLISIS	31	2	8	0	0	0	41	87
SESIONES DE HEMODIÁLISIS	318	6	61	0	0	0	385	778
PACIENTES ATENDIDOS EN REHABILITACIÓN	70	65	33	0	0	0	168	352
SESIONES DE REHABILITACIÓN	860	363	314	0	0	0	1,537	3,199
VACUNAS	1,713	1,103	97	30	11	0	2,954	8,348
DEFUNCIONES	11	13	5	0	0	0	29	66
TOTAL	64,133	39,484	16,872	11,771	9,259	12,733	154,252	322,999



Cirugías Subrogadas

A continuación se muestra un seguimiento sobre las cirugías que se prestan de manera subrogada.

Cateterismos Cardiacos	
Período	Cantidad
2016 (Sep - Dic)	14
2017	32
2018	34
2019 (Ene- Mzo)	4
2019 (Abr - Jun)	1
Total	85

Angioplastia Coronaria	
Período	Cantidad
2016 (Sep - Dic)	8
2017	24
2018	28
2019 (Ene- Mzo)	11
2019 (Abr - Jun)	11
Total	82




Marcapasos	
Período	Cantidad
2016 (Sep - Dic)	2 (1 tricameral)
2017	5
2018	10
2019 (Ene- Mzo)	2
2019 (Abr - Jun)	1
Total	20

Roto ablación	
Período	Cantidad
2018	5
2019 (Ene-Mzo)	1
2019 (Abr - Jun)	0
Total	6



Angiología Vascular	
Período	Cantidad
2016 (Sep - Dic)	1
2017	3
2018	7
2019 (Ene- Mzo)	2
2019 (Abr - Jun)	2
Total	15

Neurología Endovascular	
Período	Cantidad
2016 (Sep - Dic)	3
2017	4
2018	2
2019 (Ene- Mzo)	0
2019 (Abr - Jun)	0
Total	9





Procedimientos de Medicina del Dolor

Período	Cantidad
2017	50
2018	21
2019 (Ene- Mzo)	9
2019 (Abr – Jun)	6
Total	86

Cirugías Cardiacas /By Pass

Período	Cantidad
2016 (SEP-DIC)	6
2017	8
2018	9
2019 (Ene- Mzo)	1
2019 (Abr – Jun)	1
Total	25

Cirugías Cardiacas / Válvulas

Período	Cantidad
2016 (SEP-DIC)	2
2017	5
2018	3
2019 (Ene- Mzo)	0
2019 (Abr – Jun)	0
Total	10

Cirugías Tórax

Período	Cantidad
2016 (SEP-DIC)	7
2017	11
2018	10
2019 (Ene- Mzo)	1
2019 (Abr – Jun)	3
Total	32

Cirugías Oncológicas

Período	Cantidad
2016 (SEP-DIC)	6
2017	24
2018	12
2019 (Ene- Mzo)	1
2019 (Abr – Jun)	1
Total	44

Cirugía Digestiva y Endócrina de 3er Nivel

Período	Cantidad
2016 (SEP-DIC)	10
2017	19
2018	23
2019 (Ene- Mzo)	7
2019 (Abr – Jun)	6
Total	65



Instituto de Servicio Médico para los Trabajadores de la Educación del Estado de Coahuila de Zaragoza.

Cirugía Trauma / Atroscopía Hombro

Período	Cantidad
2016 (SEP-DIC)	16
2017	14
2018	10
2019 (Ene- Mzo)	1
2019 (Abr – Jun)	1
Total	42

Cirugías Trauma/ Rodilla

Período	Cantidad
2016 (SEP-DIC)	16
2017	31
2018	42
2019 (Ene- Mzo)	4
2019 (Abr – Jun)	1
Total	94

Cirugías Trauma/ Cadera

Período	Cantidad
2016 (SEP-DIC)	2
2017	9
2018	10
2019 (Ene- Mzo)	0
2019 (Abr – Jun)	0
Total	21

Neurocirugías

Período	Cantidad
2016 (SEP-DIC)	12
2017	32
2018	57
2019 (Ene- Mzo)	6
2019 (Abr – Jun)	1
Total	108

Urología

Período	Cantidad
2016 (SEP-DIC)	4
2017	21
2018	32
2019 (Ene- Mzo)	5
2019 (Abr – Jun)	6
Total	68

CX de Catarata

Período	Cantidad
2016 (SEP-DIC)	0
2017	16
2018	38
2019 (Ene- Mzo)	16
2019 (Abr – Jun)	6
Total	76



CX de Retina	
Período	Cantidad
2016 (SEP-DIC)	5
2017	13
2018	5
2019 (Ene- Mzo)	0
2019 (Abr – Jun)	0
Total	23

Ginecología Especializada	
Período	Cantidad
2019 (Ene- Mzo)	1
2019 (Abr – Jun)	9
Total	10

Colocación de Catéter	
Período	Cantidad
2019 (Ene- Mzo)	1
2019 (Abr – Jun)	1
Total	2

Handwritten signature in blue ink.

Handwritten signature in blue ink.

Concentrado de cirugías de Abril – Junio 2019

Podemos concluir que el total de **Cirugías Realizadas** por la institución representan un total de **783** siendo 57 de carácter subrogado y 726 realizadas en nuestras Clínicas Hospitales.

Servicios Subrogados

Actualmente Tenemos Celebrados 86 Convenios con diferentes Hospitales, Laboratorios, Médicos Especialistas y demás proveedores de servicios de salud.

Durante el segundo trimestre de 2019 se expidieron 113 cartas responsivas para los siguientes conceptos:

Handwritten signature in blue ink.

Handwritten signature in blue ink.

Handwritten signature in blue ink.



Instituto de Servicio Médico para los Trabajadores de la Educación del Estado de Coahuila de Zaragoza.

Hospitalización (cirugías y procedimientos con los que no cuenta la institución como cirugías de rodilla, columna y hombro.	61
Estudios De Gabinete Estudios de gabinete con los que no cuenta la institución.	27
Radioterapia (Estudios y procedimientos de medicina nuclear de tercer nivel que no se encuentran dentro del Estado y se realizan en la ciudad de Monterrey, Nuevo León)	2
Gammagrama (Estudios y procedimientos de medicina nuclear de tercer nivel que no se encuentran dentro del Estado y se realizan en la ciudad de Monterrey, Nuevo León)	8
Transfusiones	4
Pet-Ct (Estudios y procedimientos de medicina nuclear de tercer nivel que no se encuentran dentro del Estado y se realizan en la ciudad de Monterrey, Nuevo León)	7
Catéter	2
Ultrasonido	1
Colocación De Marcapasos	1
Total	113

[Handwritten signature and scribbles in blue ink]

Convenios realizados en el período de Abril - Junio 2019

Durante este período se renovaron convenios con los siguientes prestadores de servicios:

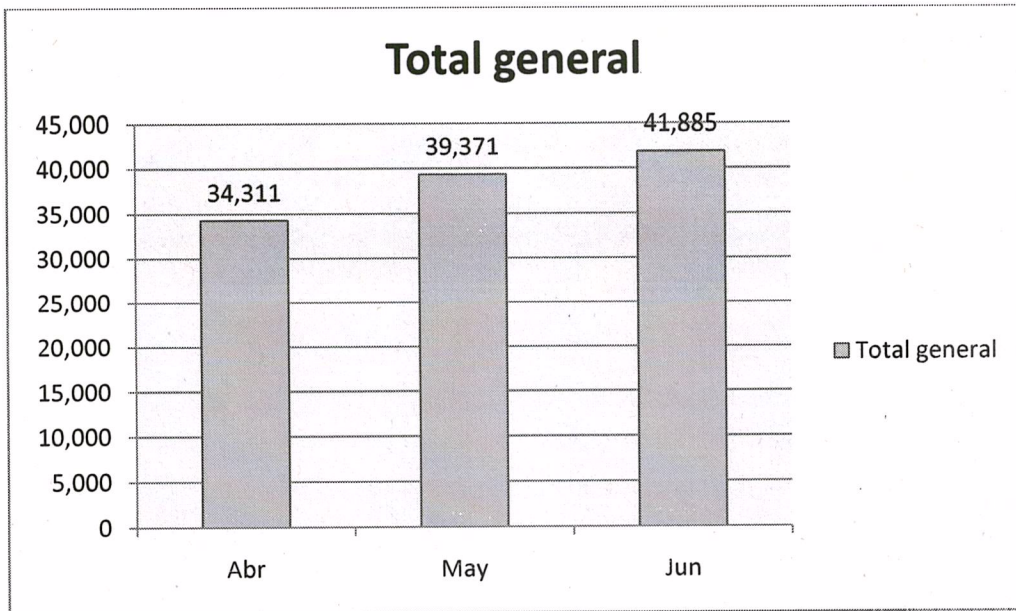
Proveedor	Fecha	Especialidad	Región
Laboratorio Valdez	03/05/2019	Laboratorio (Servicios de Microbiología en la Unidad de Piedras Negras)	Norte
Hospital Christus Mugerza Saltillo y Monterrey	10/04/2019	Atención Médica y Quirúrgica en todas las Especialidades. Cubren cirugías y procedimientos de tercer nivel con los que nuestras unidades no cuentan.	Todo el Estado
Laboratorio Chopo	30/04/2019	Rayos X E Imagenología	Laguna
Dr. Jaime Alberto Vazquez Flores	15/05/2019	Banco de Sangre (Es el responsable del banco de sangre y abastece productos sanguíneos como las plaquetoféresis).	Saltillo

[Handwritten signature in blue ink]

[Handwritten signature and scribbles in blue ink]

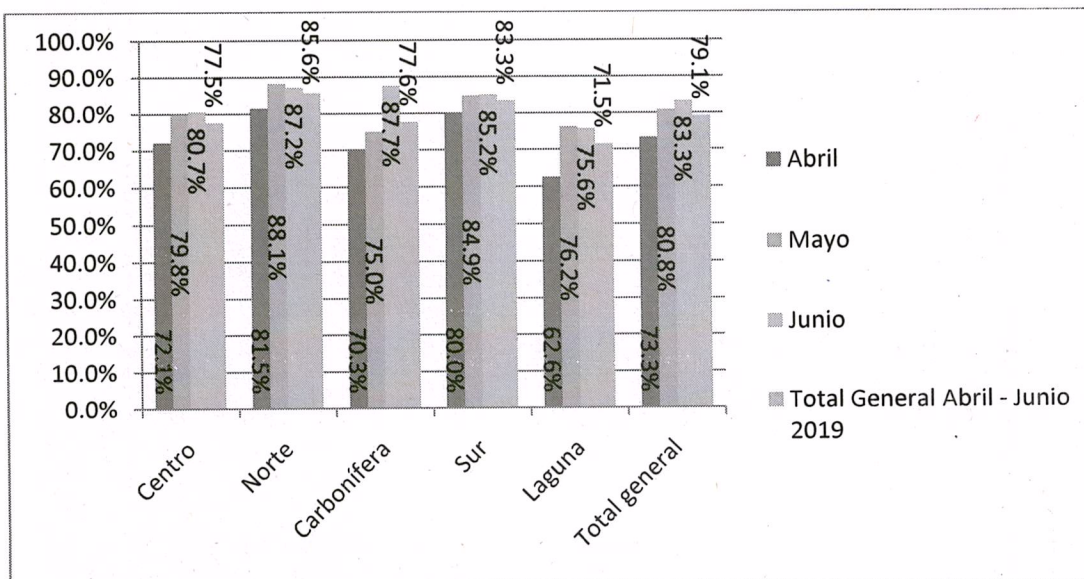
Medicamento

Gráfica mensual de medicamento surtido a derechohabientes (en cantidad de cajas de medicamento) Abril - Junio 2019



El total de medicamento entregado a derechohabientes en las Unidades Regionales Y Farmacias Periféricas del Servicio Médico en el período de Abril - Junio de 2019 son de **115,567** cajas.

Gráfica porcentaje de abasto de medicamentos en Unidades Regionales y Periféricas Abril - Junio 2019.





Equipamiento e Infraestructura

En cuanto al equipamiento e infraestructura realizados en las unidades del Servicio Médico podemos informar lo siguiente:

Equipamiento

Cantidad	Descripción
3	Equipos de Dental para Torreón, Sabinas y Matamoros
2	Electrocauterios para cirugía mayor (Sabinas y Piedras Negras)
1	Aspirador para Quirófano para Unidad Sabinas
2	Frigobar 5 Pies para enfermería y terapia intensiva de Unidad Saltillo
4	Lampara de Equipo Dental de Unidad Saltillo
9	Piezas de mano para Dental Unidad Saltillo
1	Renovación de equipos de banco de sangre de Unidad Saltillo (por parte de la empresa contratada)
1	Bascula con estadimetro para Unidad Acuña
6	Minisplit en Acuña, Monclova y Piedras Negras
1	Lavadora para Unidad Monclova

Infraestructura

Unidad	Descripción
14	Rehabilitación de las habitaciones de la parte norte de la Clínica Saltillo.
1	Rehabilitación de baños de hombres y acceso posterior a Farmacia saltillo
1	Rehabilitación de la banqueta y jardineras de Unidad Saltillo
1	Rehabilitación de sala de lactancia en Unidad Saltillo
1	Rehabilitación de habitaciones de unidad Monclova
1	Pintura Interior y Exterior del Edificio, Reparación de la Iluminación, Instalación de Brandales y Protecciones y Otras Reparaciones Menores en Unidad Acuña
1	Rehabilitación de techos que incluye Impermeabilización y reparación de instalaciones eléctricas de Unidad Matamoros



Personal

En lo referente al personal que labora en las Clínicas, Farmacias y Oficinas Centrales del Servicio Médico de los Trabajadores de la Educación actualmente se cuenta con un total de 1,803 Empleados en todo el Estado al cierre del segundo trimestre de 2019.

La distribución del personal según su categoría o área de trabajo se desglosa de la siguiente manera:

Tipo Personal	#Plazas Junio 2019
Manual	271
Técnico	173
Administrativo	573
Médico	417
Enfermería	369
Total	1,803

Cumplimiento a Solicitudes de Información

Instituto de Acceso a la Información Pública (ICAI) Plataforma Estatal y Federal

- Diagnóstico de cumplimiento de la información pública de oficio Calificación :
100%

Auditoría Superior del Estado (ASE)

- **Informe de Avance de Gestión Financiera del 2do Trimestre 2019**
 - Información Contable **Entregado**
 - Información Presupuestaria **Entregado**
 - Información Programática **Entregado**
 - Información derivada de las obligaciones de la Ley de disciplina financiera **Entregado**
- **Entrega de información contable y financiera al despacho externo designado por SEFIRC**



Capacitaciones al Personal

La capacitación administrativa es y ha sido un pilar fundamental para el desarrollo de las funciones dentro del Servicio Médico, y para tal efecto el pasado 28 de junio del año en curso se llevaron a cabo las "Jornadas Anuales Estatales de Capacitación Administrativa y Contable", con la asistencia del personal que administra Clínicas y Farmacias Periféricas y Regionales, en la que se trataron temas relevantes a la Administración de Personal, Registros Contables, Estadística, Egresos, Recursos Materiales, Aspectos Jurídicos y otras Normas Aplicables. Lo anterior con el fin de mejorar, actualizar y homologar los procesos administrativos y contables que se realizan en cada una de las Unidades Administrativas que permitan una mejor eficiencia y utilización de los recursos humanos y materiales con los que cuenta la Institución.

Además de lo anterior los Titulares de Áreas de Dirección General de Contabilidad y Finanzas, así como del Órgano Interno de Control de este Instituto participaron en el "Taller de Auditoría Gubernamental", organizado por el Instituto Mexicano de Contadores Públicos de Saltillo A.C. durante los días 1, 8, 15 y 29 de junio y 6 de julio del presente, en el que se tocaron temas relevantes de Marco Normativo y Jurídico, Auditoría de Cumplimiento, Auditoría Financiera, Auditoría de Desempeño, Control Interno, Riesgos e Integridad.

Solicitud de Acuerdo No. 33.26.2019 Modificación a la baja de los Porcentajes de Recuperación Sobre Hemodiálisis y Radioterapias

Modificación, a la baja, de los porcentajes de recuperación que realiza el derechohabiente en los servicios de Diálisis Peritoneal, Hemodiálisis, Radioterapia y Quimioterapia.

Sin otro asunto en particular y esperando que el presente informe haya cumplido la finalidad de dar a conocer de manera clara y precisa las acciones realizadas por el Servicio Médico de los Trabajadores de la Educación en el Periodo de Abril a Junio de 2019 me despido.

Atentamente

Ing. Alejandro Treviño Saldaña

Director General del Organismo

Servicio Médico de los Trabajadores de la Educación