

## Informe Anual de Actividades Ejercicio 2020

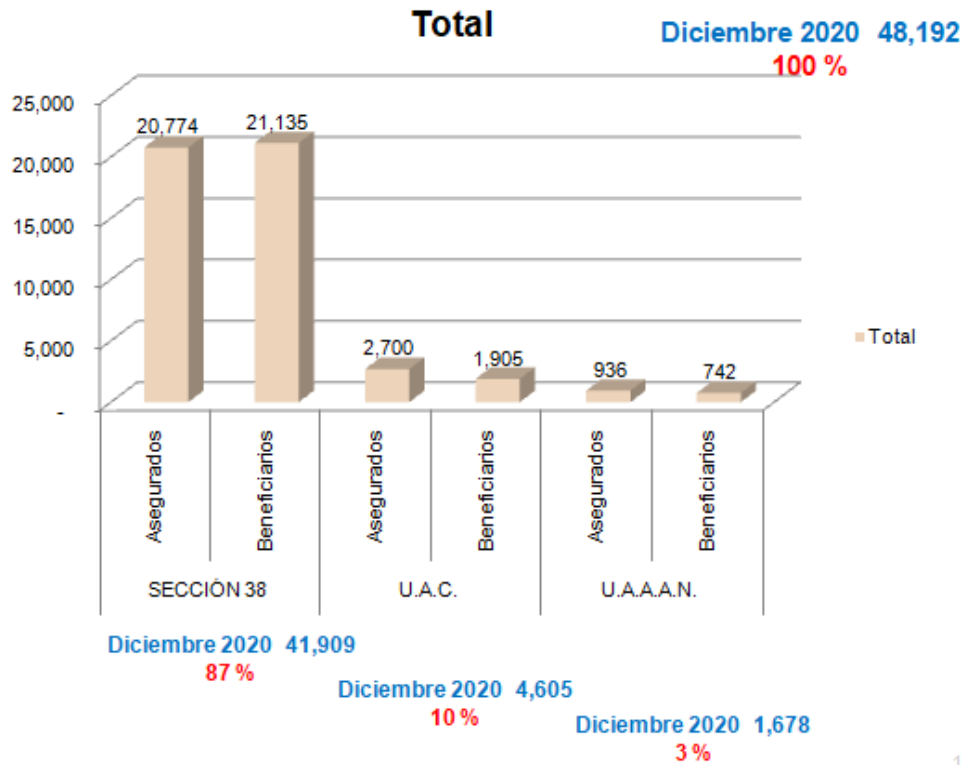
El presente documento tiene como finalidad informar sobre las acciones realizadas en el período comprendido del 01 de Enero al 31 de Diciembre de 2020 por lo que mediante el uso de datos estadísticos se muestra de forma clara y concisa la labor diaria de la Institución y del personal que aquí labora.

### Derechohabientes

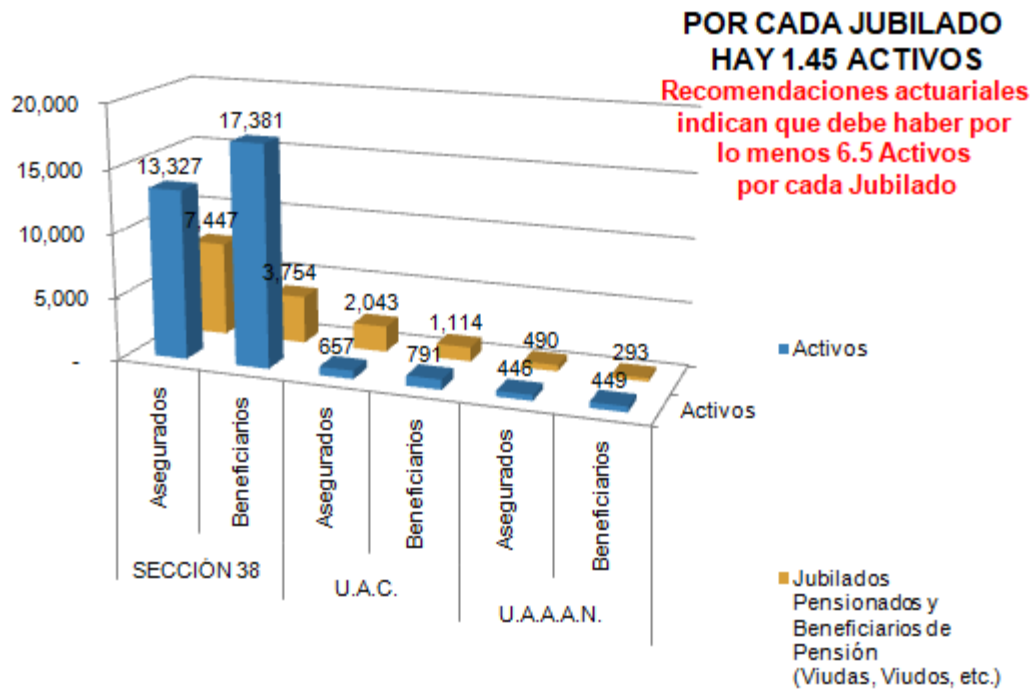
	SECCIÓN 38				U.A.C.				U.A.A.A.N.				Total General			
	Asegurados	Beneficiarios	Total	Porcentaje	Asegurados	Beneficiarios	Total	Porcentaje	Asegurados	Beneficiarios	Total	Porcentaje	Asegurados	Beneficiarios	Total	Porcentaje
Activos	13,327	17,381	30,708	63.72%	657	791	1,448	3.00%	446	449	895	1.86%	14,430	18,621	33,051	68.58%
Jubilados Pensionados y Beneficiarios de Pensión (Viudas, Viudos, etc.)	7,447	3,754	11,201	23.24%	2,043	1,114	3,157	6.55%	490	293	783	1.62%	9,980	5,161	15,141	31.42%
<b>Total</b>	<b>20,774</b>	<b>21,135</b>	<b>41,909</b>	<b>87%</b>	<b>2,700</b>	<b>1,905</b>	<b>4,605</b>	<b>10%</b>	<b>936</b>	<b>742</b>	<b>1,678</b>	<b>3%</b>	<b>24,410</b>	<b>23,782</b>	<b>48,192</b>	<b>100%</b>

La población total de derechohabientes del Servicio Médico de los Trabajadores de la educación es de **48,192** miembros de los cuales el 87% es decir, 41,909 corresponden a afiliados a la Sección 38 del Sindicato Nacional de Trabajadores de la Educación; el 10% es decir 4,605 derechohabientes corresponden a la Universidad Autónoma de Coahuila y el 3% es decir 1,678 corresponden a la Universidad Autónoma Agraria Antonio Narro.

### Gráfica de Derechohabientes por Institución



### Relación de Activos - Jubilados, Pensionados y/o Beneficiarios de Pensión



A continuación se muestra la relación de trabajadores Activos vs Jubilados, Pensionados y/o Beneficiarios de Pensión por cada institución.

	Derecho Habientes	Porcentajes	Número de Activos por cada Jubilado
<b>Sección 38</b>			
Activos	13,327	64%	<b>1.79</b>
Jubilados, Pensionados y /o Beneficiarios de Pensión	7,447	36%	
<b>U.A. de C.</b>			
Activos	657	24%	<b>0.32</b>
Jubilados, Pensionados y /o Beneficiarios de Pensión	2,043	76%	
<b>U.A.A.A.N</b>			
Activos	446	48%	<b>0.91</b>
Jubilados, Pensionados y /o Beneficiarios de Pensión	490	52%	
<b>Total General</b>			
Activos	14,430	59%	<b>1.45</b>
Jubilados, Pensionados y /o Beneficiarios de Pensión	9,980	41%	

Estudios actuariales indican que el numero de activos por cada jubilado debe ser de 6.5 a 1 es decir 6.5 activos por cada jubilado, pensionado y/o beneficiarios de pensión.

### Servicios Realizados Ejercicio 2020

La siguiente tabla muestra los servicios realizados en las Unidades del Servicio Médico en el período del 01 de Enero al 31 de Diciembre de 2020.

CONCEPTO / CLINICA	SALTILLO	TORREON	MONCLOVA	SABINAS	PIEDRAS NEGRAS	PERIFERICAS	TOTAL
CONSULTAS MÉDICOS GENERALES	23,632	10,864	12,509	5,920	7,556	22,283	82,764
CONSULTAS MÉDICOS ESPECIALISTAS	13,354	6,662	3,197	1,573	1,988	2,824	29,598
PACIENTES HOSPITALIZADOS	967	543	794	190	162	-	2,656
CIRUGIAS	594	203	645	122	87	-	1,651
PARTOS	20	7	10	7	6	-	50



Instituto de Servicio Médico para los Trabajadores de la Educación del Estado de Coahuila de Zaragoza.

CESÁREAS	39	28	32	19	10	-	128
ABORTOS	10	6	1	2	5	-	24
RECIÉN NACIDOS	58	34	41	28	16	-	177
ÓRDENES DE LABORATORIO	5,720	3,952	2,806	1,961	1,323	-	15,762
ESTUDIOS DE LABORATORIO	62,703	44,313	10,284	4,885	3,089	-	125,274
ESTUDIOS DE RAYOS X	2,723	-	848	531	190	-	4,292
CONSULTA DENTAL	1,927	289	433	271	209	1,004	4,133
UNIDAD DE CUIDADOS INTENSIVOS NEONATALES	2	-	-	-	-	-	2
UNIDAD DE CUIDADOS INTENSIVOS ADULTOS	40	9	5	-	-	-	54
INYECCIONES Y CURACIONES	684	1,375	2,853	3,124	2,807	18,582	29,425
URGENCIAS ATENDIDAS	24,639	15,267	6,867	2,923	2,416	-	52,112
PACIENTES ATENDIDOS EN QUIMIOTERAPIA	166	13	-	-	3	-	182
SESIONES DE QUIMIOTERAPIA	237	33	-	-	4	-	274
PACIENTES ATENDIDOS EN HEMODIÁLISIS	107	6	4	-	-	-	117
SESIONES DE HEMODIÁLISIS	1,028	14	31	-	-	-	1,073
PACIENTES ATENDIDOS EN REHABILITACIÓN	336	83	126	-	-	-	545
SESIONES DE REHABILITACIÓN	3,982	667	1,631	-	-	-	6,280
PACIENTES ATENDIDOS EN RADIOTERAPIAS	15	0	0	0	0	0	15

SESIONES DE RADIOTERAPIA	304	0	0	0	0	0	304
ESTUDIOS DE MEDICINA NUCLEAR	67	0	0	0	0	0	67
VACUNAS	16,908	4,397	416	426	143	-	22,290
DEFUNCIONES	114	51	12	-	8	-	185
<b>TOTAL</b>	<b>160,376</b>	<b>88,816</b>	<b>43,545</b>	<b>21,982</b>	<b>20,022</b>	<b>44,693</b>	<b>379,434</b>

### Cirugías Subrogadas

A continuación se muestra un seguimiento sobre las cirugías que se prestan de manera subrogada.

Cateterismos Cardiacos		Angioplastía Coronaria	
Período	Cantidad	Período	Cantidad
2017	32	2017	24
2018	34	2018	28
2019	13	2019	26
2020	10	2020	11
Total	89	Total	89

Marcapasos		Roto ablación	
Período	Cantidad	Período	Cantidad
2017	5	2018	5
2018	10	2019	1
2019	5	2020	0
2020	2	Total	6
Total	22		

Angiología Vascolar		Neurología Endovascular	
<b>Período</b>	<b>Cantidad</b>	<b>Período</b>	<b>Cantidad</b>
2017	3	2017	4
2018	7	2018	2
2019	5	2019	1
2020	2	2020	5
Total	17	Total	12
Procedimientos de Medicina del Dolor		Cirugías Cardiacas /By Pass	
<b>Período</b>	<b>Cantidad</b>	<b>Período</b>	<b>Cantidad</b>
2017	50	2017	8
2018	21	2018	9
2019	23	2019	2
2020	13	2020	3
Total	107	Total	22
Cirugías Tórax		Cirugías Oncológicas	
<b>Período</b>	<b>Cantidad</b>	<b>Período</b>	<b>Cantidad</b>
2017	11	2017	24
2018	10	2018	12
2019	8	2019	12
2020	9	2020	28
Total	38	Total	76
Cirugía Digestiva y Endócrina de 3er Nivel		Cirugía Trauma / Atroscopía Hombro	
<b>Período</b>	<b>Cantidad</b>	<b>Período</b>	<b>Cantidad</b>
2017	19	2017	14
2018	23	2018	10
2019	27	2019	7
2020	25	2020	14
Total	94	Total	45

Cirugías Trauma/ Rodilla		Cirugías Trauma/ Cadera	
<b>Período</b>	<b>Cantidad</b>	<b>Período</b>	<b>Cantidad</b>
<b>2017</b>	31	<b>2017</b>	9
<b>2018</b>	42	<b>2018</b>	10
<b>2019</b>	15	<b>2019</b>	4
<b>2020</b>	11	<b>2020</b>	20
Total	99	Total	<b>43</b>
Neurocirugías		Urología	
<b>Período</b>	<b>Cantidad</b>	<b>Período</b>	<b>Cantidad</b>
<b>2017</b>	32	<b>2017</b>	21
<b>2018</b>	57	<b>2018</b>	32
<b>2019</b>	40	<b>2019</b>	20
<b>2020</b>	34	<b>2020</b>	24
Total	<b>163</b>	Total	<b>97</b>
Cirugías de Catarata		Cirugías de Retina	
<b>Período</b>	<b>Cantidad</b>	<b>Período</b>	<b>Cantidad</b>
<b>2017</b>	16	<b>2017</b>	13
<b>2018</b>	38	<b>2018</b>	5
<b>2019</b>	40	<b>2019</b>	0
<b>2020</b>	18	<b>2020</b>	0
Total	112	Total	<b>18</b>
Ginecología Especializada		Colocación de Catéter	
<b>Período</b>	<b>Cantidad</b>	<b>Período</b>	<b>Cantidad</b>
<b>2019</b>	21	<b>2019</b>	7
<b>2020</b>	7	<b>2020</b>	2
Total	<b>28</b>	Total	<b>9</b>

Cirugías de Otorrinolaringología		Cirugías de Oftalmología	
Período	Cantidad	Período	Cantidad
2019	6	2020	2
2020	9	Total	2
Total	15		

## Concentrado de cirugías del Ejercicio 2020

Podemos concluir que el total de **Cirugías Realizadas** por la institución representan un total de 1,651 siendo 249 de carácter subrogado y 1,402 realizadas en nuestras Clínicas Hospitales.

## Servicios Subrogados

Actualmente Tenemos Celebrados 78 Convenios con diferentes Hospitales, Laboratorios, Médicos Especialistas y demás proveedores de servicios de salud.

Durante el 2020 se expidieron 306 cartas responsivas para los siguientes conceptos:

<b>Hospitalización</b> (cirugías y procedimientos con los que no cuenta la institución como cirugías de rodilla, columna y hombro.	<b>224</b>
<b>Radioterapia</b> (Estudios y procedimientos de medicina nuclear de tercer nivel que no se encuentran dentro del Estado y se realizan en la ciudad de Monterrey, Nuevo León).	<b>15</b> (304 sesiones)
<b>Gammagrama</b> (Estudios y procedimientos de medicina nuclear de tercer nivel que no se encuentran dentro del Estado y se realizan en la ciudad de Monterrey, Nuevo León).	<b>67</b>
<b>Pet-Ct</b> (Estudios y procedimientos de medicina nuclear de tercer nivel que no se encuentran dentro del Estado y se realizan en la ciudad de Monterrey, Nuevo León).	
<b>Total</b>	<b>306</b>



Así mismo se informa que actualmente se cuenta con las siguientes especialidades médicas conveniadas.

---

### Especialidades médicas

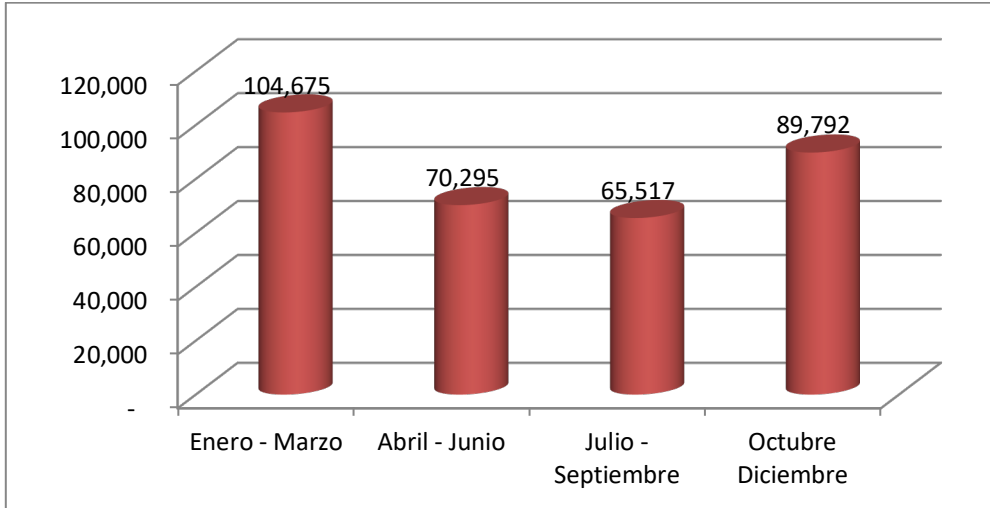
---

Angiología	Ginecología oncológica	Patología
Alergología	Hemodinámica	Pediatría
Anestesiología	Imagenología	Rayos x
Banco de sangre	Laboratorio	Renta de equipo para urología endoscópica.
Cirugía bariátrica	Medicina nuclear	Renta de equipo e insumos para cirugía.
Cirugía general	Mamografía	Colposcopia
Cirugía plástica y reconstructiva	Neumología	Traumatología
Gabinete de cardiología	Oftalmología	Cirugía bariátrica
Gastroenterología endoscópica	Oncología	Cirugía oncológica
Medicina de rehabilitación	Ortodoncia	Maxilofacial.
Neurología pediátrica	Periodoncia	
Ginecología		

---

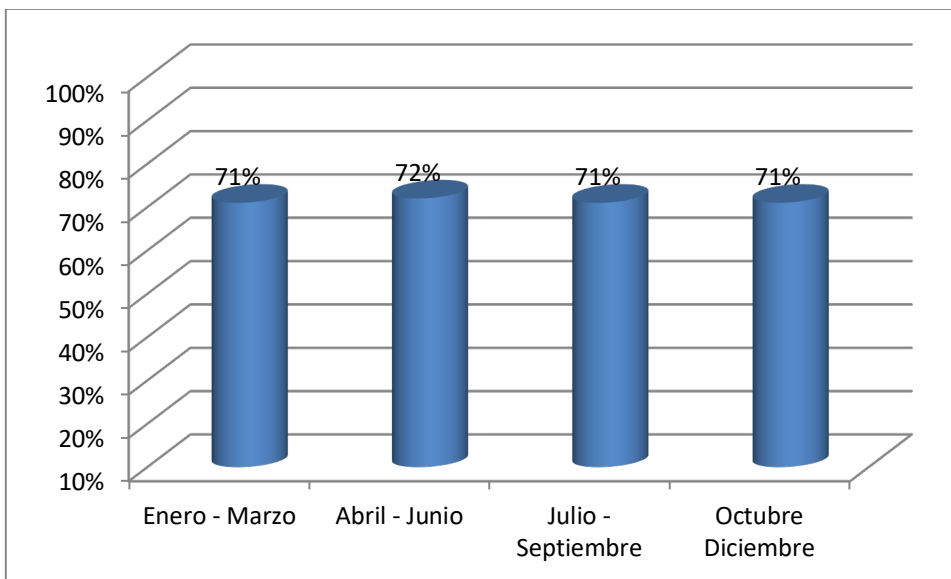
## Medicamento

Gráfica trimestral de medicamento surtido a derechohabientes(en cantidad de cajas de medicamento) 2020.



El total de medicamento entregado a derechohabientes en las Unidades Regionales Y Farmacias Periféricas del Servicio Médico en el período 2020 es de **330,279** cajas de medicamento.

Gráfica porcentaje de abasto de medicamentos en Unidades Regionales y Periféricas 2020.



El promedio de abasto de medicamentos es del 71 %.

## Equipamiento e Infraestructura

En cuanto al equipamiento e infraestructura realizados en las unidades del Servicio Médico podemos informar lo siguiente:

### Equipamiento

Cantidad	Descripción	Unidad
12	Mantenimiento a equipos de Dental.	Unidades Regionales
3	Mantenimiento a lavadoras de Hospital	Saltillo, Torreón, Monclova
3	Mantenimiento a equipos de refrigeración	Saltillo, Torreón y Monclova
9	Mantenimientos a Equipo de Transporte	Oficinas Centrales y Clínicas Regionales
1	Adquisición, mantenimiento y reparación de equipos de aire acondicionado en las unidades regionales y periféricas del Servicio Médico	Todo el Estado
1	Congelador para el Área RPBI	Torreón
1	Adquisición de Mobiliario y Equipos de Administración.	Unidades Regionales
1	Adquisición de Maquinaria, Equipos y Herramientas.	Unidades Regionales
1	Adquisición de Equipo Instrumental Médico y de Laboratorio	Unidades Regionales

### Infraestructura

Cantidad	Descripción	Unidad
1	Culminación de área de Rayos X	Monclova
1	Mantenimiento Eléctrico a Áreas de Farmacia	Saltillo
1	Mantenimiento Eléctrico a áreas de Clínica	Monclova
1	Impermeabilización	Saltillo
1	Mantenimiento menor de edificio	Matamoros
1	Renovación de Plafones	Torreón
1	Mantenimiento de subestación eléctrica	Sabinas
1	Mantenimiento de subestación eléctrica	Torreón
1	Mantenimiento a equipos de Refrigeración	Torreón
1	Ampliación de Área de Aislados	Torreón
1	Adecuaciones de Área RPBI	Torreón
1	Mantenimiento a sistema Hidroneumático	Torreón
1	Mantenimiento Cuarto Séptico	Torreón



## Personal

En lo referente al personal que labora en las Clínicas, Farmacias y Oficinas Centrales del Servicio Médico de los Trabajadores de la Educación actualmente se cuenta con un total de 1,663 Empleados en todo el Estado a Diciembre de 2020.

La distribución del personal según su categoría o área de trabajo se desglosa de la siguiente manera:.

Tipo Personal	Plazas Septiembre de2020
Manual	253
Técnico	102
Administrativo	554
Médico	373
Enfermería	381
<b>Total</b>	<b>1,663</b>

## Cumplimiento a Solicitudes de Información

### Instituto de Acceso a la Información Pública (ICAI) Plataforma Estatal y Federal

- Diagnóstico de cumplimiento de la información pública de oficio Calificación : **100%**

### Auditoría Superior del Estado (ASE)

- **Informe de Avance de Gestión Financiera del 4to Trimestre y Cuenta Publica 2020**
  - Información Contable **Entregado**
  - Información Presupuestaria **Entregado**
  - Información Programática **Entregado**
  - Información derivada de las obligaciones de la Ley de disciplina financiera **Entregado**
- **Entrega de información contable y financiera al despacho externo designado por SEFIRC (Carrales Cervantes y CIA S.C.)**



## **Presencia en Comités Estatales de Salud.**

En cuanto a la participación en comités estatales de salud podemos informar que el Servicio Médico Tiene Presencia en los Siguietes Comités:

### **Subcomité Técnico Regional Covid-19 Sureste**

**Asistente:** Dr. Alfonso Cepeda Garza

### **Subcomité Técnico Regional Covid-19 Laguna**

**Asistente:** Dr. José Luis Villafaña Álvarez

### **Subcomité Técnico Regional Covid-19 Centro**

**Asistente:** Dr. Jesús Abrego

### **Subcomité Técnico Regional Covid-19 Carbonífera**

**Asistente:** Dr. Mario Adán Vasquez Martínez

### **Programa de Prevención del Suicidio.**

**Asistente:** Dr. Eduardo Rodríguez Hernández.

### **Comité Estatal de Vigilancia Epidemiológica.**

**Asistente:** Dr. Antonio Ornar González del Bosque.

### **Reunión del Consejo Estatal de Salud del Adulto Mayor.**

**Asistente:** Enf. Erika Patricia Hernández Sáenz

### **Comité Coahuilense de Salud Bucal.**

**Asistente:** Dr. Gaspar Reyes Cardona.

### **Supervisión Inicial Hospital Amigo del Niño y la Niña.**

**Asistente:** Dr. Felipe de Jesús Cerda Martínez.

### **Comisión Estatal de Bioética del Estado de Coahuila.**

**Asistente:** Dr. Felipe de Jesús Cerda Martínez.

### **Comité Estatal de Mortalidad Infantil.**

**Asistente :** Dr. Eduardo Rodríguez Hernández.

## **Capacitaciones al Personal**

La capacitación es y ha sido un pilar fundamental para el desarrollo de las funciones dentro del Servicio Médico por lo que nuestro personal asistió a los siguientes cursos y capacitaciones:

### **En el período Enero – Marzo**

- Taller Cierre Fiscal, Cierre Contable y Presupuestal
- Curso Taller de Sueldos y Salarios
- Curso en línea Presentación y Consolidación de la cuenta Pública 2019



Impartidos por el Colegio de Contadores Públicos de Saltillo A.C. en coordinación con la Auditoría Superior del Estado.

### **En el período Abril - Junio**

Diplomado de la Ley General de Responsabilidades Administrativas (2 marzo a 10 mayo 2020) impartido por la Auditoría Superior del Estado.

Diplomado de Normas Profesionales de Auditoria del Sistema Nacional de Fiscalización (2 marzo al 17 de mayo 2020) Impartido por la Auditoria Superior del Estado.

Diplomado de la Ley General de Responsabilidades Administrativas (01 de junio al 23 de agosto 2020)

Diplomado en Contabilidad Gubernamental (1 de junio a 13 de septiembre 2020) Impartido por la Auditoria Superior del Estado.

### **En el período Julio – Septiembre**

- Implementación de la Ley General de Archivo
- Integración del Sistema Institucional de Archivos
- Los Documentos de Archivo Electrónico
- Elaboración del Cuadro General de Clasificación Administrativa.

Impartidos por la Comisión de Archivos y Gestión Documental; la Coordinación Regional Centro - Occidente del Sistema Nacional de Transparencia y el Archivo General de la Nación.

- Así mismo se tuvo de manera interna la capacitación sobre el sistema de control de activos fijos (SCAF). Impartido por el Departamento de Informática del Propio Servicio Médico.

### **En el período Octubre - Diciembre**

Cambios del CFDI para 2021 del SAT y llenado del CFDI en 2020

Sin otro asunto en particular y esperando que el presente informe haya cumplido la finalidad de dar a conocer de manera clara y precisa las acciones realizadas por el Servicio Médico de los Trabajadores de la Educación en el Ejercicio 2020 me despido.

**Atentamente**

**Ing. Alejandro Treviño Saldaña**

---

**Director General del Organismo**