



Informe de Actividades Abril - Junio 2019

El presente documento tiene como finalidad informar sobre las acciones realizadas en el período comprendido del 01 de Abril al 30 de Junio de 2019 por lo que mediante el uso de datos estadísticos se muestra de forma clara y concisa la labor diaria de la Institución y del personal que aquí labora.

Derechohabientes

	SECCIÓN 38				U.A.C.				U.A.A.A.N.				Total General			
	Asegurados	Beneficiarios	Total	Porcentaje	Asegurados	Beneficiarios	Total	Porcentaje	Asegurados	Beneficiarios	Total	Porcentaje	Asegurados	Beneficiarios	Total	Porcentaje
Activos	13,000	18,074	31,074	62.82%	816	1,086	1,902	3.84%	477	533	1,010	2.03%	14,293	19,693	33,986	68.70%
Jubilados Pensionados y Beneficiarios de Pensión (Viudas, Viudos, etc.)	7,435	4,171	11,606	23.46%	1,971	1,121	3,092	6.25%	483	302	785	1.59%	9,889	5,594	15,483	31.30%
	20,435	22,245	42,680	86.28%	2,787	2,207	4,994	10.10%	960	835	1,795	3.62%	24,182	25,287	49,469	100%

La población total de derechohabientes del Servicio Médico de los Trabajadores de la educación es de **49,469** miembros de los cuales el 86.28% es decir, 42,680 corresponden a agremiados a la Sección 38 del Sindicato Nacional de Trabajadores de la Educación; el 10.10% es decir 4,994 derechohabientes corresponden a la Universidad Autónoma de Coahuila y el 3.62% es decir 1,795 corresponden a la Universidad Agraria Antonio Narro.



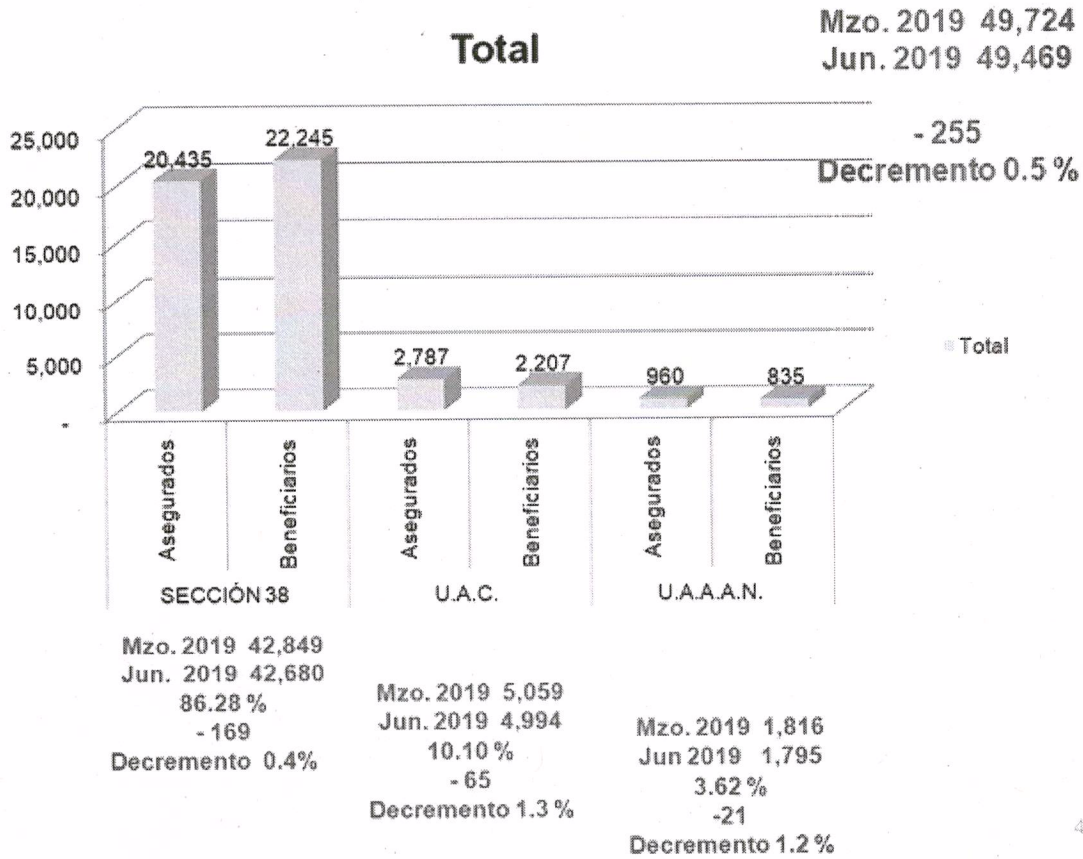
Instituto de Servicio Médico para los Trabajadores de la Educación del Estado de Coahuila de Zaragoza.

A continuación se muestra el detalle de la variación de los derechohabientes en el segundo trimestre 2019.

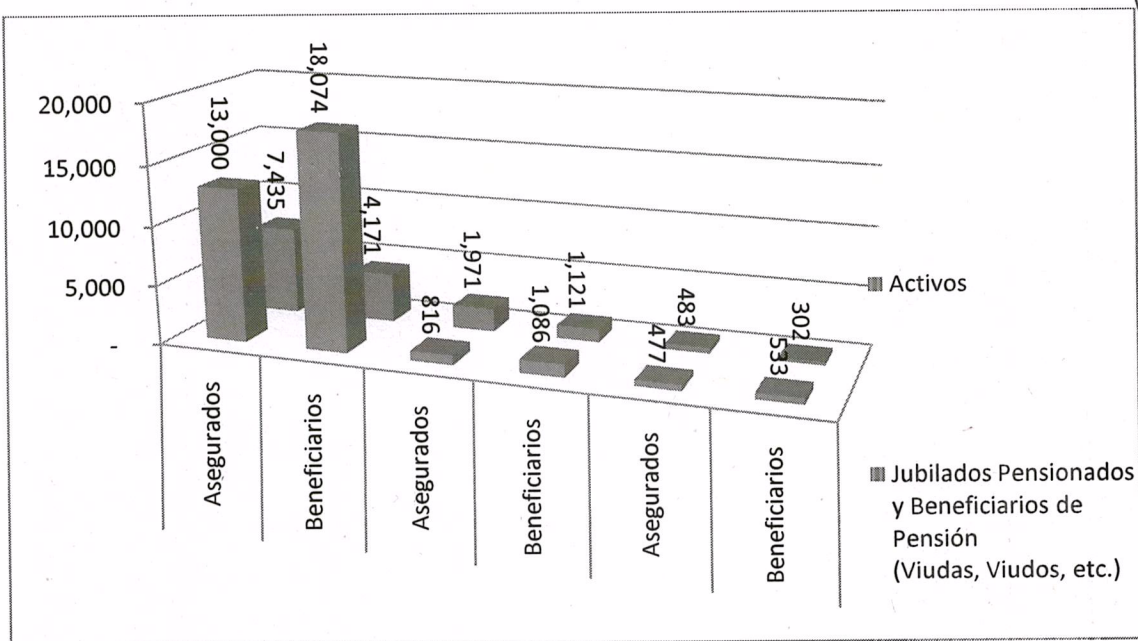
	SECCIÓN 38			U.A.C.			U.A.A.A.N.			Total General		
	Asegurados	Beneficiarios	Total	Asegurados	Beneficiarios	Total	Asegurados	Beneficiarios	Total	Asegurados	Beneficiarios	Total
Activos Marzo 2019	13,012	18,176	31,188	832	1,132	1,964	479	548	1,027	14,323	19,856	34,179
Activos Junio 2019	13,000	18,074	31,074	816	1,086	1,902	477	533	1,010	14,293	19,693	33,986
Activos Diferencia	-12	-102	-114	-16	-46	-62	-2	-15	-17	-30	-163	-193
Jubilados, Pensionados y Beneficiarios de Pensión Marzo 2019	7,429	4,232	11,661	1,972	1,123	3,095	484	305	789	9,885	5,660	15,545
Jubilados, Pensionados y Beneficiarios de Pensión Junio 2019	7,435	4,171	11,606	1,971	1,121	3,092	483	302	785	9,889	5,594	15,483
Diferencia Jubilados, Pensionados y Beneficiarios de Pensión	6	-61	-55	-1	-2	-3	-1	-3	-4	4	-66	-62
Total Marzo 2019	20,441	22,408	42,849	2,804	2,255	5,059	963	853	1,816	24,208	25,516	49,724
Total Junio 2019	20,435	22,245	42,680	2,787	2,207	4,994	960	835	1,795	24,182	25,287	49,469
Diferencia Total	-6	-163	-169	-17	-48	-65	-3	-18	-21	-26	-229	-255



Gráfica de Derechohabientes por Institución



Relación de Activos - Jubilados, Pensionados y/o Beneficiarios de Pensión



A continuación se muestra la relación de trabajadores Activos vs Jubilados, Pensionados y/o Beneficiarios de Pensión por cada institución.

	Derecho Habientes	Porcentajes	Número de Activos por cada Jubilado
Sección 38			
Activos	13,000	64%	1.77
Jubilados, Pensionados y /o Beneficiarios de Pensión	7,435	36%	
U.A. de C.			
Activos	816	29%	0.40
Jubilados, Pensionados y /o Beneficiarios de Pensión	1,971	71%	
U.A.A.A.N			
Activos	477	50%	1
Jubilados, Pensionados y /o Beneficiarios de Pensión	483	50%	
Total General			
Activos	14,293	59%	1.44
Jubilados, Pensionados y /o Beneficiarios de Pensión	9,889	41%	

Estudios actuariales indican que el numero de activos por cada jubilado debe ser de 6.5 a 1 es decir 6.5 activos por cada jubilado, pensionado y/o beneficiarios de pensión, cabe mencionar que en comparación con el trimestre Enero - Marzo 2019 no hubo variación.

Afiliados a los Planes de Protección Familiar

A continuación se muestra el número de derechohabientes (Asegurados y Beneficiarios) adscritos a los Planes de Protección Médico Familiar Básico e Integral y el porcentaje que representan en base al número total de derechohabientes de la Institución (49,469).

	Plan de Protección Medico Familiar	% en cuanto a derecho - habiencia (49,469)	Plan de Protección Medico Integral	% en cuanto a derecho - habiencia (49,469)	TOTAL	% en cuanto a derecho - habiencia (49,469)
Asegurados	11,792	24%	7,253	15%	19,045	38%
Beneficiarios	15,552	31%	5,084	10%	20,636	42%
Total	27,344	55%	12,337	25%	39,681	80%

En este punto cabe mencionar que en comparación con el trimestre Enero - Marzo 2019 no hubo variación.



Porcentajes de Afiliación a los Planes de Protección

	Sección 38						UAC						U.A.A.A.N.						TOTAL					
	Plan Básico			Plan Integral			Plan Básico			Plan Integral			Plan Básico			Plan Integral			Plan Básico			Plan Integral		
	Asegurados	Beneficiarios	Total	Asegurados	Beneficiarios	Total	Asegurados	Beneficiarios	Total	Asegurados	Beneficiarios	Total	Asegurados	Beneficiarios	Total	Asegurados	Beneficiarios	Total	Asegurados	Beneficiarios	Total	Asegurados	Beneficiarios	Total
ACTIVOS	8,160	12,301	20,461	4,204	3,928	8,132	248	408	656	118	91	209	103	134	237	20	16	36	8,511	12,843	21,354	4,342	4,035	8,377
J,P Y BENEF.	2,709	2,228	4,937	2,514	861	3,375	480	400	880	367	174	541	92	81	173	30	14	44	3,281	2,709	5,990	2,911	1,049	3,960
TOTAL	10,869	14,529	25,398	6,718	4,789	11,507	728	808	1,536	485	265	750	195	215	410	50	30	80	11,792	15,552	27,344	7,253	5,084	12,337
TOTAL DE PERSONAS ADSCRITAS A LOS PLANES DE PROTECCIÓN	36,905						2,286						490						39,681					
TOTAL DE DERECHO-HABIENTES	42,680						4,994						1,795						49,469					
PORCENTAJE DE ADSCRITOS AL PLAN EN RELACIÓN AL NUMERO DE DERECHO-HABIENTES	86%						45%						27%						80%					

El 86% de los derechohabientes de la sección 38 del SNTE están afiliados a alguno de los planes de protección, de igual manera el 45% de la Universidad Autónoma de Coahuila y el 27% de la Universidad Autónoma Agraria Antonio Narro.



Servicios Realizados Abril - Junio 2019

La siguiente tabla muestra los servicios realizados en las Unidades del Servicio Médico en el período del 01 de Abril al 30 de Junio de 2019.

CONCEPTO / CLÍNICA	SALTILLO	TORREÓN	MONCLOVA	SABINAS	PIEDRAS NEGRAS	PERIFÉRICAS	TOTAL 2DO TRIMESTRE	TOTAL SEMESTRAL
CONSULTAS MÉDICOS GENERALES	9,093	4,849	4,006	2,638	2,078	6,588	29,252	65,056
CONSULTAS MÉDICOS ESPECIALISTAS	7,015	4,407	1,888	882	1,097	988	16,277	34,959
PACIENTES HOSPITALIZADOS	315	279	391	105	116	0	1,206	2,532
CIRUGÍAS	155	162	284	76	49	0	726	1,502
PARTOS	0	3	1	3	3	0	10	29
CESÁREAS	5	16	8	8	10	0	47	110
ABORTOS	8	3	9	2	5	0	27	46
RECIÉN NACIDOS	5	18	9	11	13	0	56	139
ÓRDENES DE LABORATORIO	2,084	1,681	1,091	956	528	0	6,340	13,164
ESTUDIOS DE LABORATORIO	21,863	18,797	3,716	2,217	1,295	0	47,888	100,471
ESTUDIOS DE RAYOS X	1,323	219	417	200	148	0	2,307	5,271
CONSULTA DENTAL	1,129	211	301	148	138	379	2,306	4,903
UNIDAD DE CUIDADOS INTENSIVOS NEONATALES	5	1	0	0	0	0	6	9
UNIDAD DE CUIDADOS INTENSIVOS ADULTOS	7	9	0	0	0	0	16	35
INYECCIONES Y CURACIONES	944	975	1,227	2,321	741	4,778	10,986	24,366
URGENCIAS ATENDIDAS	17,019	6,292	3,004	2,174	3,019	0	31,508	57,215
PACIENTES ATENDIDOS EN QUIMIOTERAPIA	67	3	1	0	4	0	75	154
SESIONES DE QUIMIOTERAPIA	93	7	1	0	4	0	105	208
PACIENTES ATENDIDOS EN HEMODIÁLISIS	31	2	8	0	0	0	41	87
SESIONES DE HEMODIÁLISIS	318	6	61	0	0	0	385	778
PACIENTES ATENDIDOS EN REHABILITACIÓN	70	65	33	0	0	0	168	352
SESIONES DE REHABILITACIÓN	860	363	314	0	0	0	1,537	3,199
VACUNAS	1,713	1,103	97	30	11	0	2,954	8,348
DEFUNCIONES	11	13	5	0	0	0	29	66
TOTAL	64,133	39,484	16,872	11,771	9,259	12,733	154,252	322,999



Cirugías Subrogadas

A continuación se muestra un seguimiento sobre las cirugías que se prestan de manera subrogada.

Cateterismos Cardiacos	
Período	Cantidad
2016 (Sep - Dic)	14
2017	32
2018	34
2019 (Ene- Mzo)	4
2019 (Abr - Jun)	1
Total	85

Angioplastía Coronaria	
Período	Cantidad
2016 (Sep - Dic)	8
2017	24
2018	28
2019 (Ene- Mzo)	11
2019 (Abr - Jun)	11
Total	82



Marcapasos	
Período	Cantidad
2016 (Sep - Dic)	2 (1 tricameral)
2017	5
2018	10
2019 (Ene- Mzo)	2
2019 (Abr - Jun)	1
Total	20

Roto ablación	
Período	Cantidad
2018	5
2019 (Ene-Mzo)	1
2019 (Abr - Jun)	0
Total	6



Angiología Vascular	
Período	Cantidad
2016 (Sep - Dic)	1
2017	3
2018	7
2019 (Ene- Mzo)	2
2019 (Abr - Jun)	2
Total	15

Neurología Endovascular	
Período	Cantidad
2016 (Sep - Dic)	3
2017	4
2018	2
2019 (Ene- Mzo)	0
2019 (Abr - Jun)	0
Total	9





Procedimientos de Medicina del Dolor

Período	Cantidad
2017	50
2018	21
2019 (Ene- Mzo)	9
2019 (Abr – Jun)	6
Total	86

Cirugías Cardiacas /By Pass

Período	Cantidad
2016 (SEP-DIC)	6
2017	8
2018	9
2019 (Ene- Mzo)	1
2019 (Abr – Jun)	1
Total	25

Cirugías Cardiacas / Válvulas

Período	Cantidad
2016 (SEP-DIC)	2
2017	5
2018	3
2019 (Ene- Mzo)	0
2019 (Abr – Jun)	0
Total	10

Cirugías Tórax

Período	Cantidad
2016 (SEP-DIC)	7
2017	11
2018	10
2019 (Ene- Mzo)	1
2019 (Abr – Jun)	3
Total	32

Cirugías Oncológicas

Período	Cantidad
2016 (SEP-DIC)	6
2017	24
2018	12
2019 (Ene- Mzo)	1
2019 (Abr – Jun)	1
Total	44

Cirugía Digestiva y Endócrina de 3er Nivel

Período	Cantidad
2016 (SEP-DIC)	10
2017	19
2018	23
2019 (Ene- Mzo)	7
2019 (Abr – Jun)	6
Total	65





Instituto de Servicio Médico para los Trabajadores de la Educación del Estado de Coahuila de Zaragoza.

Cirugía Trauma / Atroscopía Hombro

Período	Cantidad
2016 (SEP-DIC)	16
2017	14
2018	10
2019 (Ene- Mzo)	1
2019 (Abr – Jun)	1
Total	42

Cirugías Trauma/ Rodilla

Período	Cantidad
2016 (SEP-DIC)	16
2017	31
2018	42
2019 (Ene- Mzo)	4
2019 (Abr – Jun)	1
Total	94

Cirugías Trauma/ Cadera

Período	Cantidad
2016 (SEP-DIC)	2
2017	9
2018	10
2019 (Ene- Mzo)	0
2019 (Abr – Jun)	0
Total	21

Neurocirugías

Período	Cantidad
2016 (SEP-DIC)	12
2017	32
2018	57
2019 (Ene- Mzo)	6
2019 (Abr – Jun)	1
Total	108

Urología

Período	Cantidad
2016 (SEP-DIC)	4
2017	21
2018	32
2019 (Ene- Mzo)	5
2019 (Abr – Jun)	6
Total	68

CX de Catarata

Período	Cantidad
2016 (SEP-DIC)	0
2017	16
2018	38
2019 (Ene- Mzo)	16
2019 (Abr – Jun)	6
Total	76



CX de Retina	
Período	Cantidad
2016 (SEP-DIC)	5
2017	13
2018	5
2019 (Ene- Mzo)	0
2019 (Abr – Jun)	0
Total	23

Ginecología Especializada	
Período	Cantidad
2019 (Ene- Mzo)	1
2019 (Abr – Jun)	9
Total	10

Colocación de Catéter	
Período	Cantidad
2019 (Ene- Mzo)	1
2019 (Abr – Jun)	1
Total	2

Handwritten signature in blue ink.

Handwritten signature in blue ink.

Concentrado de cirugías de Abril – Junio 2019

Podemos concluir que el total de **Cirugías Realizadas** por la institución representan un total de **783** siendo 57 de carácter subrogado y 726 realizadas en nuestras Clínicas Hospitales.

Servicios Subrogados

Actualmente Tenemos Celebrados 86 Convenios con diferentes Hospitales, Laboratorios, Médicos Especialistas y demás proveedores de servicios de salud.

Durante el segundo trimestre de 2019 se expidieron 113 cartas responsivas para los siguientes conceptos:

Handwritten signature in blue ink.

Handwritten signature in blue ink.

Handwritten signature in blue ink.



Instituto de Servicio Médico para los Trabajadores de la Educación del Estado de Coahuila de Zaragoza.

Hospitalización (cirugías y procedimientos con los que no cuenta la institución como cirugías de rodilla, columna y hombro.	61
Estudios De Gabinete Estudios de gabinete con los que no cuenta la institución.	27
Radioterapia (Estudios y procedimientos de medicina nuclear de tercer nivel que no se encuentran dentro del Estado y se realizan en la ciudad de Monterrey, Nuevo León)	2
Gammagrama (Estudios y procedimientos de medicina nuclear de tercer nivel que no se encuentran dentro del Estado y se realizan en la ciudad de Monterrey, Nuevo León)	8
Transfusiones	4
Pet-Ct (Estudios y procedimientos de medicina nuclear de tercer nivel que no se encuentran dentro del Estado y se realizan en la ciudad de Monterrey, Nuevo León)	7
Catéter	2
Ultrasonido	1
Colocación De Marcapasos	1
Total	113

[Handwritten signature and scribbles in blue ink]

Convenios realizados en el período de Abril - Junio 2019

Durante este período se renovaron convenios con los siguientes prestadores de servicios:

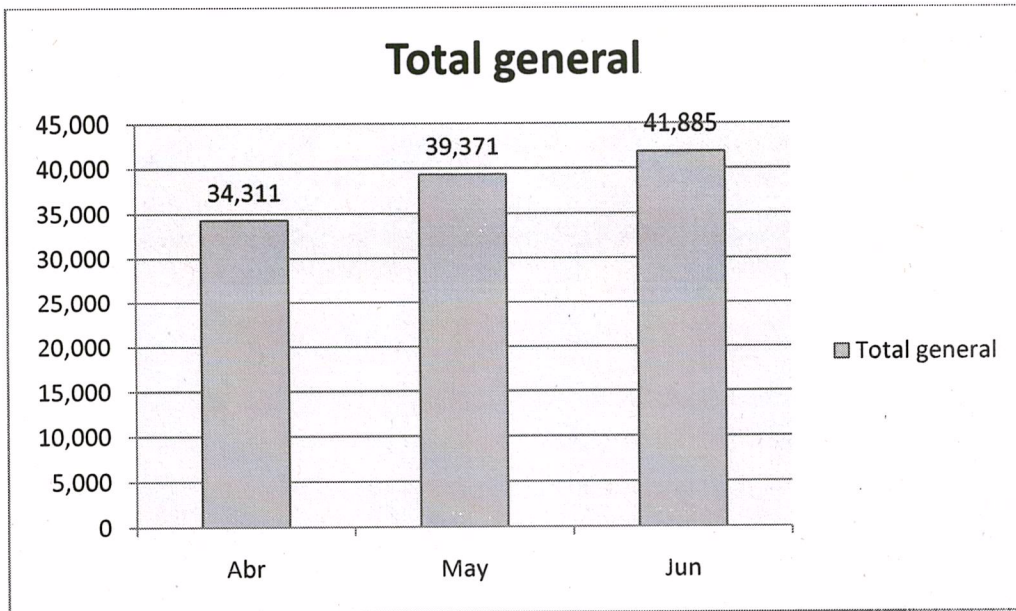
Proveedor	Fecha	Especialidad	Región
Laboratorio Valdez	03/05/2019	Laboratorio (Servicios de Microbiología en la Unidad de Piedras Negras)	Norte
Hospital Christus Mugerza Saltillo y Monterrey	10/04/2019	Atención Médica y Quirúrgica en todas las Especialidades. Cubren cirugías y procedimientos de tercer nivel con los que nuestras unidades no cuentan.	Todo el Estado
Laboratorio Chopo	30/04/2019	Rayos X E Imagenología	Laguna
Dr. Jaime Alberto Vazquez Flores	15/05/2019	Banco de Sangre (Es el responsable del banco de sangre y abastece productos sanguíneos como las plaquetoféresis).	Saltillo

[Handwritten signature in blue ink]

[Handwritten signature and scribbles in blue ink]

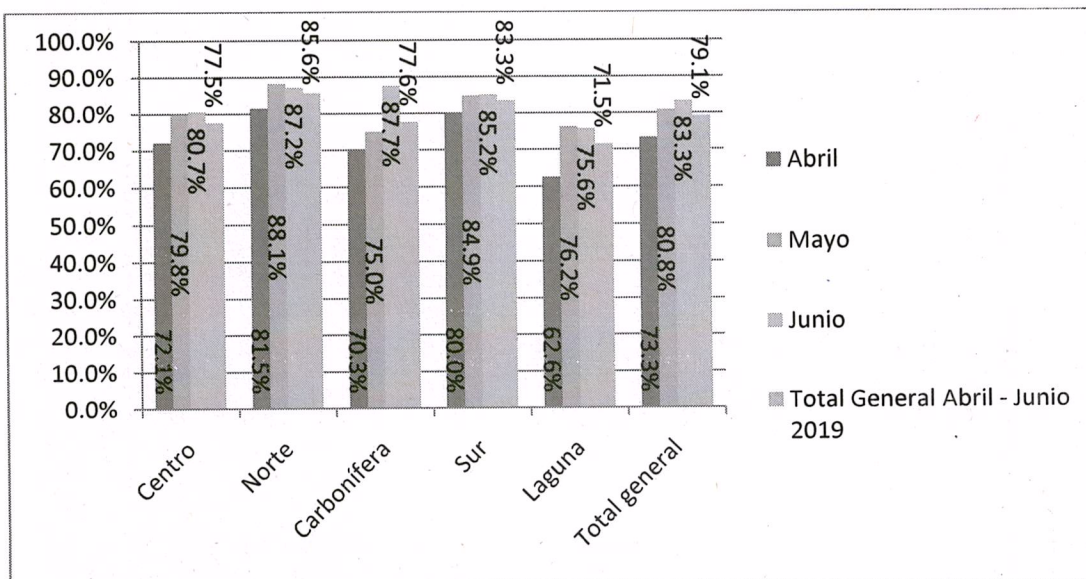
Medicamento

Gráfica mensual de medicamento surtido a derechohabientes (en cantidad de cajas de medicamento) Abril - Junio 2019



El total de medicamento entregado a derechohabientes en las Unidades Regionales Y Farmacias Periféricas del Servicio Médico en el período de Abril - Junio de 2019 son de **115,567** cajas.

Gráfica porcentaje de abasto de medicamentos en Unidades Regionales y Periféricas Abril - Junio 2019.





Equipamiento e Infraestructura

En cuanto al equipamiento e infraestructura realizados en las unidades del Servicio Médico podemos informar lo siguiente:

Equipamiento

Cantidad	Descripción
3	Equipos de Dental para Torreón, Sabinas y Matamoros
2	Electrocauterios para cirugía mayor (Sabinas y Piedras Negras)
1	Aspirador para Quirófano para Unidad Sabinas
2	Frigobar 5 Pies para enfermería y terapia intensiva de Unidad Saltillo
4	Lampara de Equipo Dental de Unidad Saltillo
9	Piezas de mano para Dental Unidad Saltillo
1	Renovación de equipos de banco de sangre de Unidad Saltillo (por parte de la empresa contratada)
1	Bascula con estadimetro para Unidad Acuña
6	Minisplit en Acuña, Monclova y Piedras Negras
1	Lavadora para Unidad Monclova

Infraestructura

Unidad	Descripción
14	Rehabilitación de las habitaciones de la parte norte de la Clínica Saltillo.
1	Rehabilitación de baños de hombres y acceso posterior a Farmacia saltillo
1	Rehabilitación de la banqueta y jardineras de Unidad Saltillo
1	Rehabilitación de sala de lactancia en Unidad Saltillo
1	Rehabilitación de habitaciones de unidad Monclova
1	Pintura Interior y Exterior del Edificio, Reparación de la Iluminación, Instalación de Brandales y Protecciones y Otras Reparaciones Menores en Unidad Acuña
1	Rehabilitación de techos que incluye Impermeabilización y reparación de instalaciones eléctricas de Unidad Matamoros



Personal

En lo referente al personal que labora en las Clínicas, Farmacias y Oficinas Centrales del Servicio Médico de los Trabajadores de la Educación actualmente se cuenta con un total de 1,803 Empleados en todo el Estado al cierre del segundo trimestre de 2019.

La distribución del personal según su categoría o área de trabajo se desglosa de la siguiente manera:

Tipo Personal	#Plazas Junio 2019
Manual	271
Técnico	173
Administrativo	573
Médico	417
Enfermería	369
Total	1,803

Cumplimiento a Solicitudes de Información

Instituto de Acceso a la Información Pública (ICAI) Plataforma Estatal y Federal

- Diagnóstico de cumplimiento de la información pública de oficio Calificación :
100%

Auditoría Superior del Estado (ASE)

- **Informe de Avance de Gestión Financiera del 2do Trimestre 2019**
 - Información Contable **Entregado**
 - Información Presupuestaria **Entregado**
 - Información Programática **Entregado**
 - Información derivada de las obligaciones de la Ley de disciplina financiera **Entregado**
- **Entrega de información contable y financiera al despacho externo designado por SEFIRC**



Capacitaciones al Personal

La capacitación administrativa es y ha sido un pilar fundamental para el desarrollo de las funciones dentro del Servicio Médico, y para tal efecto el pasado 28 de junio del año en curso se llevaron a cabo las "Jornadas Anuales Estatales de Capacitación Administrativa y Contable", con la asistencia del personal que administra Clínicas y Farmacias Periféricas y Regionales, en la que se trataron temas relevantes a la Administración de Personal, Registros Contables, Estadística, Egresos, Recursos Materiales, Aspectos Jurídicos y otras Normas Aplicables. Lo anterior con el fin de mejorar, actualizar y homologar los procesos administrativos y contables que se realizan en cada una de las Unidades Administrativas que permitan una mejor eficiencia y utilización de los recursos humanos y materiales con los que cuenta la Institución.

Además de lo anterior los Titulares de Áreas de Dirección General de Contabilidad y Finanzas, así como del Órgano Interno de Control de este Instituto participaron en el "Taller de Auditoría Gubernamental", organizado por el Instituto Mexicano de Contadores Públicos de Saltillo A.C. durante los días 1, 8, 15 y 29 de junio y 6 de julio del presente, en el que se tocaron temas relevantes de Marco Normativo y Jurídico, Auditoría de Cumplimiento, Auditoría Financiera, Auditoría de Desempeño, Control Interno, Riesgos e Integridad.

Solicitud de Acuerdo No. 33.26.2019 Modificación a la baja de los Porcentajes de Recuperación Sobre Hemodiálisis y Radioterapias

Modificación, a la baja, de los porcentajes de recuperación que realiza el derechohabiente en los servicios de Diálisis Peritoneal, Hemodiálisis, Radioterapia y Quimioterapia.

Sin otro asunto en particular y esperando que el presente informe haya cumplido la finalidad de dar a conocer de manera clara y precisa las acciones realizadas por el Servicio Médico de los Trabajadores de la Educación en el Periodo de Abril a Junio de 2019 me despido.

Atentamente

Ing. Alejandro Treviño Saldaña

Director General del Organismo

Servicio Médico de los Trabajadores de la Educación