

SERVICIO MÉDICO DE LOS TRABAJADORES DE LA EDUCACIÓN
INDICADOR DE RESULTADOS
AL 31 DE MARZO DE 2018

| TIPO | DESCRIPCION | FÓRMULA | INDICADOR | PROCEDIMIENTO | IMPORTE | RESULTADO | INTERPRETACIÓN |
|----------|----------------------------|--------------------------------------|-----------|------------------------------------|----------------|-----------|---|
| LIQUIDEZ | LIQUIDEZ O RAZÓN CORRIENTE | ACTIVO CIRCULANTE /PASIVO CIRCULANTE | SOLVENCIA | Activo corriente /Pasivo corriente | | 0.52 | Por cada peso de obligación cuenta con \$0.52 pesos para respaldarla, es decir que del 100% de sus ingresos, no cumple con la liquidez suficiente para hacerle frente a sus obligacics con vencimiento a corto plazo. |
| | ACTIVO CIRCULANTE | | | | 158,222,431.48 | | |
| | PASIVO CIRCULANTE | | | | 303,346,812.65 | | |


| TIPO | DESCRIPCION | FÓRMULA | INDICADOR | PROCEDIMIENTO | IMPORTE | RESULTADO | INTERPRETACIÓN |
|----------|--------------------|---------------------------------------|--------------------|-------------------------------------|----------------|-----------------|---|
| LIQUIDEZ | CAPITAL DE TRABAJO | ACTIVO CIRCULANTE - PASIVO CIRCULANTE | CAPITAL DE TRABAJO | Activo corriente - Pasivo corriente | | -145,124,381.17 | El capital de trabajo es el excedente de los activos corrientes que quedan para atender las necesidades de operación por lo que, una vez que la institución cancele el total de sus obligaciones corrientes, le quedaran \$-145,124,381.17 pesos para atender las obligaciones. |
| | ACTIVO CIRCULANTE | | | | 158,222,431.48 | | |
| | PASIVO CIRCULANTE | | | | 303,346,812.65 | | |


| TIPO | DESCRIPCION | FÓRMULA | INDICADOR | PROCEDIMIENTO | IMPORTE | RESULTADO | INTERPRETACIÓN |
|----------|-------------------|--|--------------|-------------------------------------|----------------|-----------|--|
| LIQUIDEZ | PRUEBA ACIDA | ACTIVO CIRCULANTE - INVENTARIO / PASIVO CIRCULANTE | PRUEBA ACIDA | Activo corriente - Pasivo corriente | | 0.42 | Podemos observar si la institución tuviera la necesidad de atender todas sus obligaciones corrientes sin necesidad de liquidar y vender sus inventarios, lo que nos indica que si alcanzaría a atender sus obligaciones sin necesidad de liquidar parte de sus inventarios para poder atender sus obligaciones corrientes. |
| | ACTIVO CIRCULANTE | | | | 158,222,431.48 | | |
| | INVENTARIO | | | | 31,108,878.33 | | |
| | PASIVO CIRCULANTE | | | | 303,346,812.65 | | |

| TIPO | DESCRIPCION | FÓRMULA | INDICADOR | PROCEDIMIENTO | IMPORTE | RESULTADO | INTERPRETACIÓN |
|-----------|---------------------------|---------------------------|---|---------------------------|------------------|-----------|--|
| SOLVENCIA | ENDEUDAMIENTO PATRIMONIAL | PASIVO TOTAL / PATRIMONIO | ENDEUDAMIENTO DEL PATRIMONIO CONTRA PASIVOS | PASIVO TOTAL / PATRIMONIO | | 0.29 | EL PATRIMONIO ESTA .29 VECES COMPROMETIDO CON SUS ACREEDORES |
| | PASIVO CIRCULANTE | | | | 303,346,812.65 | | |
| | PATRIMONIO | | | | 1,031,479,906.25 | | |

SERVICIO MÉDICO DE LOS TRABAJADORES DE LA EDUCACIÓN
INDICADOR DE RESULTADOS
AL 31 DE MARZO DE 2018

| TIPO | DESCRIPCION | FÓRMULA | INDICADOR | PROCEDIMIENTO | IMPORTES | RESULTADO | INTERPRETACIÓN |
|---------|------------------------------|---------------------------------------|--|-------------------------|----------------|-----------|---|
| GESTIÓN | IMPACTO DE NÓMINA | GASTO NÓMINA CAPITULO 1000 / INGRESOS | GASTO NÓMINA COMPARADO CONTRA INGRESOS | COSTO NÓMINA / INGRESOS | | 0.63 | DE LOS INGRESOS RECAUDADOS EL 63% ES DESTINADO A SERVICIOS PERSONALES |
| | SERVICIOS PERSONALES PAGADOS | | | | 74,805,328.66 | | |
| | INGRESOS RECAUDADOS | | | | 117,929,783.52 | | |



 Prof. Jesús Balderas Fuentes
 Presidente


 Ing. Alejandro Treviño Saldaña
 Director General

SERVICIO MÉDICO DE LOS TRABAJADORES DE LA EDUCACIÓN
INDICADORES DE RESULTADOS
DEL 1 DE ENERO AL 31 DE MARZO DE 2018

| DENOMINACIÓN | TIPO DE INDICADOR | | DIMENSIÓN A MEDIR | | | UNIDAD DE MEDIDA | VALOR DE LA META | | CUMPLIMIENTO DE LA META | | AVANCE DE PROCESOS | |
|--|-------------------|-------------|-------------------|------------|----------|------------------|-------------------|------------------------|-------------------------|----------------|------------------------|-------------------------------|
| | GESTION | ESTRATÉGICO | EFICACIA | EFICIENCIA | ECONOMÍA | | ABSOLUTO | RELATIVO | PROGRAMADO | REALIZADO | VALOR DE LA META (B/A) | CUMPLIMIENTO DE LA META (D/C) |
| | | | | | | | (A) | (B) | (C) | (D) | | |
| | | | | | | | PRESUPUESTO ANUAL | PRESUPUESTO TRIMESTRAL | PRESUPUESTO ANUAL | REALIZADO | | |
| PORCENTAJE | | | | | | | | | | | | |
| CUOTAS Y APORTACIONES PARA LA SEGURIDAD SOCIAL | X | | X | | | MONETARIO | 711,158,240.04 | 174,856,958.24 | 711,158,240.04 | 127,746,652.93 | 0.25 | 0.18 |
| INGRESOS POR VENTAS DE BIENES Y SERVICIOS | X | | X | | | MONETARIO | 92,696,531.10 | 22,046,728.55 | 92,696,531.10 | 18,005,178.80 | 0.24 | 0.19 |
| SERVICIOS PERSONALES | X | | X | | | MONETARIO | 321,010,901.78 | 85,767,829.02 | 321,010,901.78 | 77,591,194.42 | 0.27 | 0.24 |
| MATERIALES Y SUMINISTROS | X | | X | | | MONETARIO | 261,851,388.88 | 89,801,064.72 | 261,851,388.88 | 36,643,355.10 | 0.34 | 0.14 |
| SERVICIOS GENERALES | X | | X | | | MONETARIO | 208,080,730.48 | 76,558,741.84 | 208,080,730.48 | 33,771,670.36 | 0.37 | 0.16 |
| BIENES MUEBLES E INMUEBLES | X | | X | | | MONETARIO | 12,911,750.00 | 7,684,288.31 | 12,911,750.00 | 1,642,381.11 | 0.60 | 0.13 |


Prof. Jesús Balderas Fuentes
Presidente


Ing. Alejandro Treviño Saldaña
Director General