



Acta de Sesión Ordinaria del Consejo de Administración del Servicio Médico de los Trabajadores de la Educación, celebrada a las 11:00 horas del día 30 de Abril del año 2018.

En la ciudad de Saltillo, capital del Estado de Coahuila de Zaragoza, siendo las 11 horas del día 30 de Abril de 2018 se dieron cita en las Oficinas Centrales del Servicio Médico de los Trabajadores de la Educación de la Sección 38 del S.N.T.E., los integrantes del Consejo de Administración Profr. Jesús Balderas Fuentes, Profr. Ricardo Quiroz Zamora, Profr. Osvaldo de la Cruz García, Profr. José Ricardo Hernández Espino, en su carácter de Presidente, Secretario Técnico y Vocales respectivamente, además se cuenta con la presencia del Ing. Alejandro Treviño Saldaña, Director General, haciéndose constar la asistencia de la C.P. Dora Alicia Riojas Salas Comisario Representante de la de la Secretaría de Fiscalización y Rendición de Cuentas, Lic. Oscar Julián López Escareño Sindico Representante de la Universidad Autónoma de Coahuila, la presencia del Comisario, así como del síndico, tienen por objeto dar fe del desarrollo de los trabajos de esta Institución de Seguridad Social.

Esta reunión se lleva a cabo bajo el siguiente orden del día:

1. Bienvenida a cargo del profr. Jesús Balderas Fuentes, Presidente del Consejo
2. Pase de lista a cargo del profr. Ricardo Quiroz Zamora, Secretario Técnico
3. Instalación legal de la Asamblea del Consejo de Administración del Servicio Médico a cargo del profr. Jesús Balderas Fuentes
4. Lectura del Acta anterior a cargo del profr. Ricardo Quiroz Zamora, Secretario Técnico
5. Desarrollo de temas.
 - 5.1.- Presentación del Avance de Gestión Financiera del 1er Trimestre del Ejercicio 2018.
6. Solicitudes de Acuerdo.
 - 6.1.- Solicitud de Acuerdo No. **19.17.2018** Autorización de la provisión de Cuentas por Cobrar a Incobrables
 - 6.2.- Solicitud de Acuerdo No. **20.17.2018** Autorización para cancelar cuentas por cobrar incobrables.
 - 6.3.- Solicitud de Acuerdo No. **21.17.2018** Autorización para realizar la extensión de los Meses de gracia (Abril/Mayo) y aprobación de la normatividad para el cobro de la cuota del Servicio Médico (3%) y Planes de protección Médico Familiar a Jubilados y Pensionados.
 - 6.4.- Solicitud de Acuerdo No. **22.17.2018** Autorización del Consejo de Administración para realizar la compra de una camioneta SUV Modelo 2018 para uso de transporte de personal a las diferentes unidades regionales y periféricas del Servicio Médico con una mayor seguridad.



- 6.5.- Solicitud de Acuerdo No. **23.17.2018** Autorización del Consejo de Administración para que sea entregada la camioneta Marca Chevrolet Traverse Suv V6 Modelo 2015 a la agencia Galo Automotriz, S.A. de C.V. para que sea tomada a cuenta en la compra de la camioneta SUV Modelo 2018 mencionada en la solicitud de acuerdo No. 22.17.2018.
7. Asuntos Generales.
8. Clausura

1.- Bienvenida a cargo del profr. Jesús Balderas Fuentes, Presidente del Consejo

Comenzando con los trabajos de esta reunión y como punto No. 1, se inicia con la participación del profr. Jesús Balderas Fuentes Presidente del Consejo de Administración del Servicio Médico quien da la bienvenida a la Asamblea Ordinaria a los integrantes del Consejo de Administración y a los representantes de los Órganos de Gobierno, posteriormente se da inicio a los trabajos de acuerdo al orden del día.

2.- Pase de lista a cargo del profr. Ricardo Quiroz Zamora, Secretario Técnico

Enseguida como punto No. 2 el Presidente el Consejo Profr. Jesús Balderas Fuentes solicita al profr. Ricardo Quiroz Zamora Secretario Técnico realizar el pase de lista, quien después de realizarlo informa que están presentes el total de los integrantes del Consejo de Administración, el Director General del Servicio Médico, así como el Comisario Representante de la Secretaría de Fiscalización y Rendición de Cuentas C.P. Dora Alicia Riojas Salas y el Síndico Representante de la Universidad Autónoma de Coahuila Lic. Oscar Julián López Escareño.

3.- Instalación legal de Asamblea del Consejo de Administración del Servicio Médico a cargo del profr. Jesús Balderas Fuentes

Como punto No. 3, el Profr. Jesús Balderas Fuentes Presidente del Consejo de Administración, instala legalmente la Asamblea dando inicio a los trabajos y haciendo validos los acuerdos que en ella se tomen, siendo las 11 horas con 08 minutos del día 30 de Abril de 2018.

4.-Lectura del Acta anterior

Al abordar el punto No. 4 del orden del día, el profr Ricardo Quiroz Zamora Secretario Técnico de este Consejo de Administración se dispone a dar Lectura al Acta de la Reunión Anterior a lo que el Profr. José Ricardo Hernández Espino propone a la asamblea omitir dicha lectura en virtud de que el contenido de la misma es del conocimiento general, aprobándose por unanimidad la omisión de la lectura de dicha acta.



SERVICIO MÉDICO DE LOS TRABAJADORES DE LA EDUCACIÓN

ACTA No.17

5.- Desarrollo de los Temas

5.1.- Presentación del Avance de Gestión Financiera del 1er Trimestre del Ejercicio 2018.

En este punto el Ing. Alejandro Treviño Saldaña, en su carácter de Director General del Servicio Médico de los Trabajadores de la Educación presenta el avance de Gestión Financiera correspondiente al 1er Trimestre del Ejercicio Fiscal 2018, mismo que se muestra a continuación:

Estado de Situación Financiera

SERVICIO MEDICO DE LOS TRABAJADORES DE LA EDUCACION					
Estado de Situación Financiera					
Al 31 de marzo de 2018 y al 31 de diciembre de 2017					
ACTIVO	2018	2017	PASIVO	2018	2017
Activo Circulante			Pasivo Circulante		
Efectivo y Equivalentes	30,218,260.68	38,221,502.02	Cuentas por Pagar a Corto Plazo	252,488,567.93	252,297,804.65
Derechos a Recibir Efectivo o Equivalentes	122,988,058.41	101,044,562.07	Documentos por Pagar a Corto Plazo	0.00	0.00
Derechos a Recibir Bienes o Servicios	3,957,067.54	2,258,661.50	Porción a Corto Plazo de la Deuda Pública a Largo Plazo	0.00	0.00
Inventarios	31,108,878.33	34,100,056.83	Titulos y Valores a Corto Plazo	0.00	0.00
Almacenes	0.00	0.00	Pasivos Diferidos a Corto Plazo	0.00	0.00
Estimación por Pérdida o Deterioro de Activos Circulantes	-30,049,833.48	-30,049,833.48	Fondos y Bienes de Terceros en Garantía y/o Administración a Corto Plazo	0.00	0.00
Otros Activos Circulantes	0.00	0.00	Provisiones a Corto Plazo	21,996,390.50	9,238,421.06
Total de Activos Circulantes	158,222,431.48	145,574,948.94	Otros Pasivos a Corto Plazo	28,861,854.22	31,564,573.87
			Total de Pasivos Circulantes	303,346,812.65	293,100,799.58
Activo No Circulante			Pasivo No Circulante		
Inversiones Financieras a Largo Plazo	0.00	0.00	Cuentas por Pagar a Largo Plazo	0.00	0.00
Derechos a Recibir Efectivo o Equivalentes a Largo Plazo	826,274,143.47	837,392,702.47	Documentos por Pagar a Largo Plazo	0.00	0.00
Bienes Inmuebles, Infraestructura y Construcciones en Proceso	102,446,504.86	102,446,504.86	Deuda Pública a Largo Plazo	0.00	0.00
Bienes Muebles	65,382,097.16	63,739,716.05	Pasivos Diferidos a Largo Plazo	0.00	0.00
Activos Intangibles	29,391.42	29,391.42	Fondos y Bienes de Terceros en Garantía y/o en Administración a Largo Plazo	0.00	0.00
Depreciación, Deterioro y Amortización Acumulada de Bienes	-120,874,662.14	-118,815,887.44			



SERVICIO MÉDICO DE LOS TRABAJADORES DE LA EDUCACIÓN
ACTA No.17

Activos Diferidos	0.00	0.00	Provisiones a Largo Plazo	0.00	0.00
Estimación por Pérdida o Deterioro de Activos no Circulantes	0.00	0.00			
Otros Activos no Circulantes	0.00	0.00	Total de Pasivos No Circulantes	0.00	0.00
Total de Activos No Circulantes	873,257,474.77	884,792,427.36	Total del Pasivo	303,346,812.65	293,100,799.58
Total del Activo	1,031,479,906.25	1,030,367,376.30	HACIENDA PÚBLICA/PATRIMONIO		
			Hacienda Pública/Patrimonio Contribuido	0.00	0.00
			Aportaciones	0.00	0.00
			Donaciones de Capital	0.00	0.00
			Actualización de la Hacienda Pública/Patrimonio	0.00	0.00
			Hacienda Pública/Patrimonio Generado	728,133,093.60	737,266,576.72
			Resultados del Ejercicio (Ahorro/Desahorro)	-7,263,914.19	123,821,339.75
			Resultados de Ejercicios Anteriores	666,529,471.26	542,708,131.52
			Revalúos	74,036,577.66	74,036,577.66
			Reservas	0.00	0.00
			Rectificaciones de Resultados de Ejercicios Anteriores	-5,169,041.13	-3,299,472.21
			Exceso o Insuficiencia en la Actualización de la Hacienda Pública/Patrimonio	0.00	0.00
			Resultado por Posición Monetaria	0.00	0.00
			Resultado por Tenencia de Activos no Monetarios	0.00	0.00
			Total Hacienda Pública/Patrimonio	728,133,093.60	737,266,576.72
			Total del Pasivo y Hacienda Pública/Patrimonio	1,031,479,906.25	1,030,367,376.30

Nota de Gestión Administrativa 17

De conformidad con la nota de gestión administrativa número 17 la Información Contable deberá estar firmada en cada página de la misma e incluir al final la siguiente leyenda: "Bajo protesta de decir verdad declaramos que los Estados Financieros y sus notas, son razonablemente correctos y son responsabilidad del emisor"



SERVICIO MÉDICO DE LOS TRABAJADORES DE LA EDUCACIÓN

ACTA No.17

Estado de Actividades

SERVICIO MEDICO DE LOS TRABAJADORES DE LA EDUCACION		
Estado de Actividades		
Del 01 de enero al 31 de marzo de 2018 y 2017		
	<u>2018</u>	<u>2017</u>
INGRESOS Y OTROS BENEFICIOS		
Ingresos de la Gestión:	145,701,435.33	193,042,206.38
Impuestos	0.00	0.00
Cuotas y Aportaciones de Seguridad Social	127,746,652.93	167,173,568.23
Contribuciones de Mejoras	0.00	0.00
Derechos	0.00	0.00
Productos de Tipo Corriente	0.00	0.00
Aprovechamientos de Tipo Corriente	0.00	0.00
Ingresos por Venta de Bienes y Servicios	17,954,782.40	25,868,638.15
Ingresos no Comprendidos en las Fracciones de la Ley de Ingresos Causados en Ejercicios Fiscales Anteriores Pendientes de Liquidación o Pago	0.00	0.00
Participaciones, Aportaciones, Transferencias, Asignaciones, Subsidios y Otras Ayudas	0.00	0.00
Participaciones y Aportaciones	0.00	0.00
Transferencia, Asignaciones, Subsidios y Otras Ayudas	0.00	0.00
Otros Ingresos y Beneficios	147,256.95	4,406,145.93
Ingresos Financieros	50,396.40	31,730.25
Incremento por Variación de Inventarios	0.00	0.00
Disminución del Exceso de Estimaciones por Pérdida o Deterioro u Obsolescencia	0.00	0.00
Disminución del Exceso de Provisiones	0.00	0.00
Otros Ingresos y Beneficios Varios	96,860.55	4,374,415.68
Total de Ingresos y Otros Beneficios	145,848,692.28	197,448,352.31
GASTOS Y OTRAS PÉRDIDAS		
Gastos de Funcionamiento	150,591,409.27	130,374,683.23
Servicios Personales	77,591,194.42	75,016,392.08
Materiales y Suministros	39,644,927.60	22,990,232.85
Servicios Generales	33,355,287.25	32,368,058.30
Transferencia, Asignaciones, Subsidios y Otras Ayudas	0.00	0.00
Transferencias Internas y Asignaciones al Sector Público	0.00	0.00
Transferencias al Resto del Sector Público	0.00	0.00
Subsidios y Subvenciones	0.00	0.00
Ayudas Sociales	0.00	0.00
Pensiones y Jubilaciones	0.00	0.00



SERVICIO MÉDICO DE LOS TRABAJADORES DE LA EDUCACIÓN

ACTA No.17

Transferencias a Fideicomisos, Mandatos y Contratos Análogos	0.00	0.00
Transferencias a la Seguridad Social	0.00	0.00
Donativos	0.00	0.00
Transferencias al Exterior	0.00	0.00
Participaciones y Aportaciones	0.00	0.00
Participaciones	0.00	0.00
Aportaciones	0.00	0.00
Convenios	0.00	0.00
Intereses, Comisiones y Otros Gastos de la Deuda Pública	0.00	0.00
Intereses de la Deuda Pública	0.00	0.00
Comisiones de la Deuda Pública	0.00	0.00
Gastos de la Deuda Pública	0.00	0.00
Costo por Coberturas	0.00	0.00
Apoyos Financieros	0.00	0.00
Otros Gastos y Pérdidas Extraordinarias	2,521,197.20	2,329,678.48
Estimaciones, Depreciaciones, Deterioros, Obsolescencia y Amortizaciones	2,058,774.70	1,921,250.95
Provisiones	0.00	0.00
Disminución de Inventarios	0.00	0.00
Aumento por Insuficiencia de Estimaciones por Pérdida o Deterioro y Obsolescencia	0.00	0.00
Aumento por Insuficiencia de Provisiones	0.00	0.00
Otros Gastos	462,422.50	408,427.53
Inversión Pública	0.00	0.00
Inversión Pública no Capitalizable	0.00	0.00
Total de Gastos y Otras Pérdidas	153,112,606.47	132,704,361.71
Resultados del Ejercicio (Ahorro/Desahorro)	-7,263,914.19	64,743,990.60

Nota de Gestión Administrativa 17

De conformidad con la nota de gestión administrativa número 17 la Información Contable deberá estar firmada en cada página de la misma e incluir al final la siguiente leyenda: "Bajo protesta de decir verdad declaramos que los Estados Financieros y sus notas, son razonablemente correctos y son responsabilidad del emisor"

Acto seguido el Ing. Alejandro Treviño Saldaña, somete a consideración de los miembros de la junta la aprobación del informe de Avance de Gestión Financiera del 1er Trimestre del Ejercicio Fiscal 2018, con el fin de dar cumplimiento a lo establecido en el artículo 17, fracción VI de la Ley de Entidades Paraestatales del Estado de Coahuila de Zaragoza.



Después de Analizar y discutir la información presentada, esta, es aprobada por unanimidad y se autoriza entregar el informe al H. Congreso del Estado de Coahuila y así mismo su publicación en el periódico oficial del Gobierno del Estado de Coahuila y en la página de transparencia del Servicio Médico de los Trabajadores de la Educación, conforme a lo que establece la forma y termino de la Ley de Fiscalización Superior del Estado de Coahuila de Zaragoza.

6.- Solicitudes de Acuerdo

6.1.- Solicitud de Acuerdo No. 19.17.2018 Autorización de la provisión de Cuentas por Cobrar a Incobrables.

En este Punto el Ingeniero Alejandro Treviño Saldaña Solicita la autorización de la provisión para cuentas incobrables con cierre a Diciembre de 2017 creada y registrada con el ID póliza 386432 de fecha 30 de Diciembre de 2018 por un monto de 30,049,833.48, registro que fue sugerido por los auditores del despacho Carrales Cervantes y CIA S.C., póliza que se muestra a continuación:

SERVICIO MÉDICO DE LOS TRABAJADORES DE LA EDUCACIÓN DEPARTAMENTO DE CONTABILIDAD Póliza Contable						
id Póliza	No. Póliza	Tipo Póliza	Estatus Póliza	Fecha	Periodo	
386432	4282	POLIZA DE DIARIO	APROBADA	30 diciembre, 2017	DICIEMBRE	
Municipio		Unidad		Departamento		
SALTILLO		OFICINA CENTR		CONTABILIDAD GENERAL		
Cuenta	Descripción	Referencia	ParcialD	ParcialH	Debe	Haber
1.1.6.1	ESTIMACIONES PARA CUENTAS INCOBRABLES POR DERECHOS A RECIBIR EFECTIVO O EQUIVALENTES				30,049,833.48	00 0 0
1.1.6.1.1	ESTIMACION PARA CUENTAS INCOBRABLES	PROVISION PARA CUENTAS INCOBRABLES S/RELADJ		30,049,833.48		30 1.36
5.5.1.1	ESTIMACIONES POR PERDIDA O DETERIORO DE ACTIVOS CIRCULANTES				30,049,833.48	00 0 0
5.5.1.1.1	ESTIMACION DE CUENTAS INCOBRABLES	PROVISION PARA CUENTAS INCOBRABLES S/RELADJ	30,049,833.48			30 1.36
					30,049,833.48	30,049,833.48
Observaciones:	PROVISION PARA CUENTAS INCOBRABLES S/RELADJ					
Concepto:	PROVISION PARA CUENTAS INCOBRABLES S/RELADJ					
Cuentas por Cobrar		Juana Maria Nava Ramos	Yadira Hurtado Galicia			
Elabora Nombre y Firma		Reviso Nombre y Firma	Autorizo Nombre y Firma			

El registro contable en mención es puesto a consideración ante el Consejo de Administración quién vota y aprueba esta póliza por unanimidad y solicita al Ing. Alejandro



Treviño Saldaña integre al cuerpo de esta acta el detalle de créditos sujetos a esta provisión de cuentas por cobrar a incobrables, a lo que le Ing. Alejandro Treviño responde que se anexara la información solicitada.

6.2.- Solicitud de Acuerdo No. 20.17.2018 Autorización para cancelar cuentas por cobrar incobrables.

El Ing. Alejandro Treviño Saldaña comenta que el saldo que reflejan los estados financieros en el rubro de cuentas por cobrar no representa la realidad sobre el monto que se puede recuperar y que se solicitó por parte del Consejo de Administración la suspensión de los descuentos a todos los beneficiarios (Viudas, Viudos, Hijos Discapacitados) mismos que continúan recibiendo una pensión al fallecer el Titular, Estos derechohabientes reflejan un saldo en Cuentas por Cobrar en virtud de que heredaron la deuda por atención médica del Asegurado (fallecido), observando que la recuperación de dichos créditos esta fuera del marco legal.

Estos saldos se dividen en dos rubros:

Beneficiarios con filiación (Al fallecer el titular estos autorizan la continuidad del descuento de cuota de servicio médico), tienen un saldo al 31 de Marzo de 2018 de **7,068,614,04** Que se Detallan a Continuación:

PERIODO DEL:	01/01/2018	AL	31/03/2018		
Nombre	Antigüedad	Saldo inicial	Cargos	Abonos	Saldo final
RAMOS ÁBREGO EFRAÍN JUVENTIN	22/01/2018	-	1,768.76	-	1,768.76
FLORES MONTES ALICIA	29/02/2008	41.10	-	-	41.10
ZAMORA GARCIA MA. ESPERANZA	02/11/2017	16.50	-	-	16.50
GONZALEZ CANTU CLEMENTINA	02/11/2017	95.15	-	-	95.15
ESPINOZA REYES OFELIA	11/09/2017	2,312.58	542.36	-	2,854.94
PINEDA SEPULVEDA LETICIA	04/10/2017	1,160.00	-	-	1,160.00
IBARRA CEPEDA BERNA	16/02/2018	-	61.64	-	61.64
ORTEGA GALVÁN FELIPA	28/09/2015	517.32	-	-	517.32
VILLEGAS RICO SUSANA SONIA	04/12/2017	87.00	-	-	87.00
HERRERA RANGEL MA. DE JESÚS	09/10/2017	225.07	-	-	225.07



SERVICIO MÉDICO DE LOS TRABAJADORES DE LA EDUCACIÓN

ACTA No.17

CORONADO CORONADO MA. CELIA	31/07/2013	45,717.79	-	-	45,717.79
TELLES TELLES PETRA	02/11/2017	65.68	-	-	65.68
ESCOBEDO RODRÍGUEZ ELVIA MARÍA	16/08/2017	2,778.92	-	-	2,778.92
PACHECO SOSA MA. GUADALUPE	10/07/2017	2,115.56	744.95	-	2,860.51
VEGA MEDRANO NIEVES	29/11/2016	59,493.13	-	-	59,493.13
PÉREZ GARCÍA DE RDZ. JOVITA	02/11/2017	280.16	-	-	280.16
GONZÁLEZ MARTÍNEZ TEÓDULA	24/11/2017	332.42	-	-	332.42
SALAS PÉREZ IVONE	02/03/2010	48,223.27	-	-	48,223.27
LÓPEZ BERTAÚD EVANGELINA	05/12/2017	242.16	887.83	-	1,129.99
NÁTERA DOMÍNGUEZ MODESTA	04/10/2017	886.06	-	-	886.06
MARTÍNEZ HURTADO JUANA	02/02/2011	322,156.03	-	-	322,156.03
DELGADO GARCÍA ALICIA	20/03/2018	-	452.16	-	452.16
PINTO RÍOS MANUEL	29/11/2016	29,846.86	-	-	29,846.86
VILLA ZUL MARÍA DE LA PAZ	24/04/2015	33,168.35	-	-	33,168.35
AGUILAR LUNA MARÍA TERESA	11/09/2017	4,111.10	-	-	4,111.10
MARTÍNEZ CENICEROS MARÍA ROSAL	28/11/2014	30,115.77	-	-	30,115.77
FAVELA FAVELA MARÍA	31/03/2015	82,677.80	-	-	82,677.80
PIMENTEL RODRÍGUEZ MARÍA LOURD	05/07/2016	785.33	-	-	785.33
MARTINES VELIS FRANCISCA	02/11/2017	49.20	-	-	49.20
ESQUIVEL MERY MARÍA ALEJANDRA	09/01/2015	63,296.97	-	-	63,296.97
MORENO URBINA MARÍA TERESA	09/11/2004	643,277.94	-	-	643,277.94
OLIVO ALVARADO BRIANDA TERESA	21/06/2004	191,606.71	-	-	191,606.71
GAYTÁN JUÁREZ CONSTANZA	28/03/2016	6,088.82	-	-	6,088.82
VALDÉS BAZALDÚA LELIA	27/06/2014	137,482.07	-	-	137,482.07
FERNÁNDEZ MACÍAS MARÍA DE LOS	15/03/2012	202,043.83	-	-	202,043.83
ROSAS LUCIO MARÍA CRISTINA	09/11/2004	35,669.62	-	-	35,669.62
PUGA DEL RÍO MARÍA CONCEPCIÓN	03/08/2017	1,836.64	1,582.33	-	3,418.97
CÓRDOVA ORTIZ ISOLDA	03/08/2016	4,641.22	3,307.09	-	7,948.31
TORRES RAMÍREZ BLANCA ALICIA	19/10/2017	168.00	-	-	168.00
RIVAS CAMACHO EUGENIA	18/10/2006	264,190.95	-	-	264,190.95
PERALES RUIZ OFELIA	05/01/2018	-	99.17	-	99.17
CONTRERAS GALVÁN MARÍA ILDA	16/11/2017	639.63	585.86	-	



SERVICIO MÉDICO DE LOS TRABAJADORES DE LA EDUCACIÓN

ACTA No.17

FLORES CEPEDA MARTHA ÉLIDA	05/02/2016	312,182.40	-	-	1,225.49	312,182.40
HERNÁNDEZ ZAVALA NORMA ORALIA	01/07/2014	69,335.15	-	-		69,335.15
CHARLES ÁLVAREZ MA. DEL ROSARI	27/03/2007	191,158.65	-	-		191,158.65
PEDRAZA REYES JOSÉ ANTONIO	30/06/2010	688,201.39	-	-		688,201.39
ESQUIVEL GARCÍA MARÍA SANTOS	02/11/2017	85,233.14	-	-		85,233.14
JARAMILLO FLORES ADELA	27/02/2018	-	145.00	-		145.00
CASTILLO VILLARREAL ARMANDO	16/11/2017	40.05	-	-		40.05
MARTINEZ NEGRETE CLAUDIA LOREN	25/10/2017	9,915.45	-	-		9,915.45
PEÑA LOPEZ ANSELMA	22/11/2017	7.80	-	-		7.80
LARA LÓPEZ CELESTINA	02/11/2017	53.45	-	-		53.45
FLORES GUERRERO GRACIELA	21/10/2013	209,263.61	-	-		209,263.61
CHAVEZ AMARO MARGARITA	21/02/2018	-	121.00	-		121.00
GARCÍA GARCÍA CARMEN CECILIA	21/10/2014	31,859.35	620.66	-		32,480.01
VALDÉS GARCÍA ELIZABETH	27/05/2015	37,630.70	-	-		37,630.70
FUENTES VELASCO ÁLVARO CARLOS	28/06/2010	42,719.95	-	-		42,719.95
RÍOS CONTRERAS ADELA	31/10/2014	1,078.26	-	-		1,078.26
BETANCOURT CORVERA MARÍA IRMA	23/09/2010	112,780.61	-	-		112,780.61
MORALES LOPEZ CLAUDIA ANDREA	22/11/2017	291.84	-	-		291.84
TORRES TORRES ENRIQUETA	15/03/2016	418,258.55	1,725.00	-		419,983.55
GUADAL						
BRIONES AMAYA RENE	14/05/2014	38,572.88	182.80	-		38,755.68
CONTRERAS TORRES JOSEFINA	02/11/2017	7.35	-	-		7.35
LUNA MORENO MINERVA	22/02/2012	23,859.62	-	-		23,859.62
RODRÍGUEZ SAUCEDO MARÍA CRISTI	23/11/2017	12,091.81	-	-		12,091.81
OSORIO ROMERO SILVIA ELENA	22/02/2012	22,814.97	-	-		22,814.97
GARCÍA MARTÍNEZ JUANA	01/12/2011	59,521.67	-	-		59,521.67
HERNÁNDEZ ZAVALA GUSTAVO	16/05/2012	448,017.96	-	-		448,017.96
ACHEM KARAM SILVIA MARTHA	03/08/2017	8,096.09	737.18	-		8,833.27
VALVERDE LUNA RAQUEL	26/10/2017	409.28	-	-		409.28
LUNA EMILIANO JOSÉ	21/11/2017	93.53	226.15	-		319.68
ACEVEDO ZAVALA SABINO	06/12/2012	568,959.42	-	-		568,959.42
SANCHEZ ALCOCER JUAN FRANCISCO	01/04/2017	209.78	-	-		209.78



SERVICIO MÉDICO DE LOS TRABAJADORES DE LA EDUCACIÓN

ACTA No.17

GALLEGOS LUNA ESPERANZA	01/07/2017	49,247.45	-	-	49,247.45
VILLARREAL GAUNA IRMA YOLANDA	20/03/2013	28,202.54	-	-	28,202.54
SALDIVAR RÍOS GRACIELA	19/09/2017	109.94	-	-	109.94
PEREZ GOMEZ FELIPE	21/11/2017	390.32	-	-	390.32
AGUIRRE GONZÁLEZ MARÍA SEVERIA	31/10/2013	41,725.39	-	-	41,725.39
MORENO VALDÉS MARÍA DEL CARMEN	30/09/2015	20,522.51	-	-	20,522.51
ÁVILA GUERRERO MARÍA AMALIA	30/12/2014	65,219.32	-	-	65,219.32
ALVARADO CEPEDA FRANCISCA	31/05/2017	811,256.16	-	-	811,256.16
GONZÁLEZ NÁJERA HERIBERTO	05/01/2018	-	18.00	-	18.00
GARCÍA CERVERA ISABEL	07/12/2017	3,302.49	-	-	3,302.49
PORRAS HOLGUIN SILVIA ESTELA	16/11/2017	259.59	-	-	259.59
GUERRA CASTILLO ANTONIO	21/09/2017	50,661.69	-	-	50,661.69
GIL MEJIA MERCEDES DEL CARMEN	02/11/2017	73.97	-	-	73.97
RAMÍREZ BETTS HERLINDA	28/04/2017	10,720.78	-	-	10,720.78
TRILLO GÓMEZ MARÍA EMMA	30/09/2017	632.75	-	-	632.75
DEL VALLE Y GARCIA DONAJI JOSE	29/12/2017	2,000.00	-	-	2,000.00
BARRIONUEVO MEJÍA MARTHA	16/11/2017	6.11	-	-	6.11
GAONA TORRES MARÍA GUADALUPE	03/10/2016	312,195.73	-	-	312,195.73
OVALLE GONZALEZ EVANGELINA	23/03/2018	-	3,366.96	-	3,366.96
HERNÁNDEZ FERNÁNDEZ LUIS CARLO	04/08/2017	4,851.56	-	-	4,851.56
FERRER HERNANDEZ ISIDRA	02/11/2017	44.00	-	-	44.00
OLAIS SAUCEDO MARÍA GUADALUPE	23/03/2016	9,954.18	573.19	-	10,527.37
CEPEDA ORTIZ JUANA MARÍA	30/05/2014	28,382.05	-	-	28,382.05
Total Institucion:		7,050,865.95	17,748.09	-	7,068,614.04



SERVICIO MÉDICO DE LOS TRABAJADORES DE LA EDUCACIÓN

ACTA No.17

Beneficiarios sin filiación (Al fallecer el titular estos no autorizan la continuidad del descuento de cuota de servicio médico), tienen un saldo al 31 de Marzo de 2018 de **20,877,776.17** Que se Detallan a Continuación:

Beneficiario	Del:	01/01/2018	Al:	31/03/2018	
Nombre	Saldo inicial	Cargos	Abonos	Saldo Final	
01978	CAVAZOS CAVAZOS GLORIA AMINTA	1,006.50	-	-	1,006.50
1064	LEZA COBARRUBIAS CRISPINA	386,493.23	-	-	386,493.23
1077	ROMINA GARZA JOSE ANTONIO	0.19	-	-	0.19
1119	RESENDIZ LOZANO GUADALUPE	543,561.38	-	-	543,561.38
1230	JIMENEZ MALDONADO IRMA	150,332.53	-	-	150,332.53
1256	AYALA LIMON AVELINA	45,757.03	-	-	45,757.03
1314	MEDRANO SIFUENTES JUAN	43,887.95	-	-	43,887.95
1333	REZA ANDRADE LYDIA	166,607.83	-	-	166,607.83
1424	MARTINEZ GALLEGOS BLANCA	12,821.40	-	-	12,821.40
1491	SOTO RODRIGUEZ ANATOLIO	40,015.35	-	-	40,015.35
1515	QUINTANA MALDONADO RUBEN	120,714.02	-	-	120,714.02
1576	DEL BOSQUE FLORES ELILIANA	10.10	-	-	10.10
1599	ESCARÉÑO MACIAS MARIANA	0.01	-	-	0.01
1603	GAONA PEÑA MA. ISABEL	3,395.29	-	-	3,395.29
1608	GARCIA DAVILA MARIO ENRIQUE	600.00	-	-	600.00
1626	OLIVIA AÑVAREZ VALERO	722,317.63	-	-	722,317.63
1657	VILLARREAL BARRERA MARTHA	123,156.19	-	-	123,156.19
1672	RODRIGUEZ PAMANES SUSANA	31,669.96	-	-	31,669.96
1684	MAYCOTTE PANSZA YOLANDA	35,987.50	-	-	35,987.50
1691	RAMOS MONTERO FIDEL	27,677.09	-	-	27,677.09
1710	SANCHEZ PEREZ SANDRA	13,232.73	-	-	13,232.73
1732	DURAN POSADA GILBERTO	2,243.92	-	-	2,243.92
1747	BARRIENTOS DELGADO RAFAELA	30,002.31	-	-	30,002.31
1763	GARCIA HUERTA MARIA GUADALUPE	763,474.65	-	-	763,474.65
1769	GARZA GARCIA YOLANDA	3,139.39	-	-	3,139.39
1790	GALLEGOS LUNA ESPERANZA	250.00	-	-	250.00
1822	MORENO GOMEZ AIDA GOERGINA	745,349.49	-	-	745,349.49
1830	MEDINA TORRES DORA ELIA	5,572.11	-	-	5,572.11
1831	DE ALBA TRISTAN FRANCISCO JAVIER	4,181.55	-	-	4,181.55
1832	ESTRADA PEREZ AMELIA	50,325.72	-	-	50,325.72
1834	VALENZUELA GALARZA DORA ELIA	776,110.89	-	-	776,110.89
1841	CARDOZA VAZQUEZ JOSE	20,045.85	-	-	20,045.85
1842	GARCIA SAUCEDO ROGELIO	355,509.05	-	-	355,509.05
1845	CUEVAS CISNEROS JUANA MARIA	114,957.12	-	-	114,957.12
1858	SAUCEDO GATICA MARIA GUADALUPE	46,280.42	-	-	46,280.42
1861	CALDERON SANCHEZ BALDOMERO	1,221,143.70	-	-	1,221,143.70
1864	VALDES HERNANDEZ KATI MAGDALENA	19,923.03	-	-	19,923.03
1866	DAVILA DE LEON JESUS RODOLFO	164,007.13	-	-	164,007.13
1869	JUAREZ RODRIGUEZ SERGIO	116,386.76	-	-	116,386.76
1871	DUARTE CORONADO DIANA	1,487,360.65	-	-	1,487,360.65



SERVICIO MÉDICO DE LOS TRABAJADORES DE LA EDUCACIÓN

ACTA No.17

1876	ALVARADO CEPEDA FRANCISCA	-	1,500.00	-	-	1,500.00
1880	MARTINEZ RODRIGUEZ FRANCISCO MANUEL		16,902.16	-	-	16,902.16
1888	ZUÑIGA MARTINEZ MARIA CONCEPCION		123,060.66	-	-	123,060.66
1890	CALDERON CAMPOS JESUS EDUARDO		113.64	-	-	113.64
1916	VILLEGAS MUÑOZ ALMA ROSA		27,842.33	-	-	27,842.33
1918	CORREA RODRIGUEZ ENRIQUE		20,854.99	-	-	20,854.99
1922	DE LA GARZA GARCIA NORA HILDA		256,966.08	-	-	256,966.08
1929	FLORES DE LA CRUZ GRACIELA		23,725.19	-	-	23,725.19
1933	MASCORRO HERNANDEZ GUERRERO		96,841.14	-	-	96,841.14
1936	SCOTT HERRERA PABLO		106,160.19	-	-	106,160.19
1943	HERRERA CARDONA JOSE ANGEL		37,307.46	-	-	37,307.46
1946	GRIJALVA RAMOS MARTHA ALICIA		258,755.95	-	-	258,755.95
1947	PEÑA ALVAREZ JOSEFINA		238,515.03	-	-	238,515.03
1952	ITURRIAGA CARRILLO GRACIELA		14,695.56	-	-	14,695.56
1968	ESPINOZA RENTERIA DULCE FERNANDA		307,323.64	-	-	307,323.64
1975	MUÑOZ MONTOYA CELESTE FERNANDA		67,919.61	-	-	67,919.61
1977	REYES SALAS DOMINGO		614.26	-	-	614.26
1978	SEGURA FLORES MARIA CRISTINA	-	503.24	-	-	503.24
1980	MARTELL LOPEZ JOSE ANTONIO		8,042.44	-	-	8,042.44
1987	RAMIREZ BETTS HERLINDA	-	1,000.00	-	-	1,000.00
1988	JARAMILLO SARIÑANA MARIA DE JESUS		780.97	-	-	780.97
1990	TORRES VEGA VICTOR MANUEL		10,182.03	-	-	10,182.03
2000	HUITRON SALDAÑA ARMANDO		765,778.92	-	-	765,778.92
2002	ARELLANO PEREZ ABRAHAM ALFREDO		184.00	-	-	184.00
2009	MURILLO HERNANDEZ ANGELA		63,488.52	-	-	63,488.52
2011	GAONA GONZALEZ MA. DE LA LUZ		192,834.99	-	-	192,834.99
2016	CAMPOS MARTINEZ JESUS		804.08	-	-	804.08
2018	HERNANDEZ LIRA EVANGELINA		895,438.10	-	-	895,438.10
2027	GARCIA ORTIZ ROSA ANGELICA		704,977.87	-	-	704,977.87
2040	AGUILERA BARRAZA JESUS		2,005.35	-	-	2,005.35
2051	GAONA TORRES MARIA GUADALUPE	-	1,210.95	-	-	1,210.95
2053	MARTINEZ REYES ANITA		81,727.66	-	-	81,727.66
2061	OVALLE GONZALEZ EVANGELINA		121,107.33	-	-	121,107.33
2068	CADENA AGUILAR PATRICIA BERTA		347,155.04	-	-	347,155.04
2071	JAIME MENDOZA JESUS FERNANDO		585,390.04	-	-	585,390.04
2077	RIVERA MACIAS MARIA DE JESUS		7,355.46	-	-	7,355.46
2085	MARTINEZ CISNEROS JESSICA		12,575.19	-	-	12,575.19
2086	MARTHA ALICIA LEIJA ALVARADO		346,028.14	-	-	346,028.14
2095	CALDERON PICAZO ESTHELA		933.50	-	-	933.50
2098	RODRIGUEZ IBARRA MARIA ELIZABETH		40,860.51	-	-	40,860.51
2099	CUETO MENDOZA LETICIA ANGÉLICA		676,458.45	-	-	676,458.45
2111	MORENO GÓMEZ ROSA IRENE		191,615.61	-	-	191,615.61
2113	GARCÍA ORNELAS JORGE ARTURO		2,729.08	-	-	2,729.08
2115	DÁVILA SÁNCHEZ MARTHA PATRICIA		11,287.96	-	-	11,287.96
21181	PÉREZ LOBO ISABEL MARÍA CRISTINA		2.55	-	-	2.55
21182	QUINTERO ROERO NORMA SILVIA		2.54	-	-	2.54
2121	ZARZOZA CONTRERAS NORA ISABEL		804,661.26	-	-	804,661.26
2134	MEDRANO DURÁN CONCEPCIÓN		113,769.35	-	-	113,769.35



SERVICIO MÉDICO DE LOS TRABAJADORES DE LA EDUCACIÓN

ACTA No.17

2157	PALOMO RAMOS MARIA CRISTINA	146,158.37	-	-	146,158.37
2171	RODRIGUEZ GUEL CATALINA	189,946.71	-	-	189,946.71
2176	FLORES DE LA FUENTE OLGA YOLANDA	94,716.39	-	-	94,716.39
2180	GALINDO CHACON ALEJANDRO	402,580.63	-	-	402,580.63
2181	RANGEL CORTÉS AURORA	0.01	-	-	0.01
2192	ADAME HERNANDEZ ENRIQUE	5,743.74	-	-	5,743.74
2193	NAKASIMA SASAGURI ROSA MARIA	20,366.65	-	-	20,366.65
2194	ESCOBEDO RECIO CARMEN PATRICIA	284.00	-	-	284.00
2197	MORENO ALCALÁ MARIA CATALINA	2,975.59	-	-	2,975.59
2199	GUTIERREZ DELGADO OLGA LIDIA	1,314.41	-	-	1,314.41
2203	PALOMO REYNA HERMELINDA	2,174.79	-	-	2,174.79
2206	VÁZQUEZ CASTILO ROSA LUISA	4,247.59	-	-	4,247.59
2210	ESCOBEDO FUENTES LOURDES JOSEFINA	1,420,447.39	-	-	1,420,447.39
2212	MARIA ESTHER GONZALEZ ZAMORA	26,603.08	-	-	26,603.08
2213	LOPEZ RODRIGUEZ JUAN MANUEL	70,069.12	-	-	70,069.12
2214	HERNANDEZ ARELLANO MARIA ESTHELA	281,967.94	-	-	281,967.94
2216	ARIZPE VALLEJO ANGÉLICA MARÍA	-	168,975.09	-	168,975.09
2218	GUTIERREZ SANCHEZ IRENE	-	530,820.27	-	530,820.27
2222	DUQUE RETIZ JUANA LETICIA	-	853.40	-	853.40
2228	CARMONA AGUIRRE DENISE ARACELY	-	42,146.74	-	42,146.74
2229	GUERRERO MARTINEZ ROSALVA	-	4,385.68	-	4,385.68
2233	MARTINEZ CUELLAR JOSE LUIS	-	42,992.59	-	42,992.59
2234	RAMOS BELMARES MARIA GUADALUPE	-	37,951.95	-	37,951.95
2688	MORENO ALCALÁ MARIA CATALINA	2,975.59	-	-	2,975.59
80011	ANGULO ABRAMO ALDO	1,465.37	-	-	1,465.37
80017	MATA VAZQUEZ PATRICIA	152,587.62	-	-	152,587.62
80019	JIMENEZ FLORES JUAN ANTONIO	43,396.26	-	-	43,396.26
80025	TIJERINA VALDES VELIA	773,607.35	-	-	773,607.35
80030	SANCHEZ LOPEZ MARTHA PATRICIA	63,050.64	-	-	63,050.64
80036	DE LEON GONZALEZ MIGUEL ANGEL	176,997.07	-	-	176,997.07
80040	HOYOS DEBLE CRISTINA	151,132.06	-	-	151,132.06
80043	CARDOZA SALAS JUANITA	4,200.00	-	-	4,200.00
80046	EVA ESMERALDA RAMÍREZ ROBLES	664.90	-	-	664.90
80049	CANIZALES RUIZ RUTH ELIZABETH	-	34,608.91	-	34,608.91
122	Beneficiarios	20,015,041.54	862,734.63	-	20,877,776.17

Por lo que el Ing. Alejandro Treviño Saldaña, Director General del Servicio Médico solicita se autorice la cancelación de dichos montos por ser cuentas incobrables, a lo que la asamblea vota y autoriza por unanimidad, Así mismo se sugiere al consejo de administración que tome medidas para que los beneficiarios de este tipo (Viudos, Viudas, hijos con capacidades diferentes) no sean sujetos de crédito en el servicio Médico ya que estas pasaría nuevamente a ser incobrables.

6.3.- Solicitud de Acuerdo No. 21.17.2018 Autorización para realizar la extensión de los Meses de gracia (Abril/Mayo) y aprobación de la normatividad para el cobro de la cuota del Servicio Médico (3%) y Planes de protección Médico Familiar a Jubilados y Pensionados.


El profr. Jesús Balderas Fuentes, Presidente del Servicio Médico toma la palabra y menciona la necesidad de ampliar el rango de fechas de no cobro a Jubilados y Pensionados de la Sección 38 del S.N.T.E en los conceptos de Cuota Servicio Médico (3%) y Planes de Protección Médico Familiar dispuesto en la solicitud de acuerdo No. 17.16.2018 donde se autorizo la normatividad aplicable a las aportaciones mencionadas para los mese de febrero y marzo de 2018.

En virtud de que los tiempos han sido insuficientes para realizar la tarea titánica de consultar a cada jubilado y /o pensionado sobre su autorización para que se realice o no el descuento de los conceptos mencionados (3% y planes de protección) por medio de la Dirección de Pensiones de los Trabajadores de la Educación o cualquier otro medio que se elija, es necesario ampliar el período de gracia para que todos los compañeros jubilados y/o pensionados puedan seguir gozando de los beneficios del Servicio Médico, así como del plan de protección que se tenga contratado hasta que se logre el acercamiento y obtención de la respuesta de cada uno de los compañeros, proponiendo con esto ampliar el período de gracia a los mese de abril y mayo de 2018.

Con esto, el período de gracia para que los jubilados y pensionados de la sección 38 del S.N.T.E. tomen una decisión sobre su consentimiento o negación a continuar aportando los conceptos de Cuota del Servicio Médico (3% de su pensión base) y las primas quincenales de el plan de protección que tuvieran contratado se extendería y ampararía en caso de que este Consejo de Administración, así lo apruebe los meses de Febrero, Marzo, Abril y Mayo del presente año y el cobro de mencionadas cuotas comenzaría a partir del mes de Junio de 2018. Es importante mencionar que durante este período (Febrero – Mayo) los compañeros Jubilados seguirán contando con la atención médica que esta institución brinda, así como con el amparo de los planes de protección que tienen contratados.

El profr. Jesús Balderas Fuentes somete a votación del Consejo de Administración la autorización para ampliar el período de gracia (no cobro de la cuota del Servicio Médico (3%) y planes de protección a compañeros Jubilados y/o Pensionados de la Sección 38), la cual es votada y aprobada por unanimidad.

En este mismo punto se presenta la normatividad para el cobro de la Cuota de Servicio Médico (3%) y Planes de Protección a Jubilados y Pensionados bajo el Ordenamiento Regulator de la Fracción II del Artículo 42 de la Ley del Servicio Médico, mismo que se muestra a continuación:





SERVICIO MÉDICO DE LOS TRABAJADORES DE LA EDUCACIÓN

ORDENAMIENTO REGULADOR DE LA FRACCIÓN II DEL ARTÍCULO 42 DE LA "LEY DEL
SERVICIO MÉDICO DE LOS TRABAJADORES DE LA EDUCACIÓN DE COAHUILA".

GLOSARIO

CLÍNICAS REGIONALES Y FARMACIAS PERIFÉRICAS. Son los organismos auxiliares, sin personalidad jurídica ni patrimonio propios que se constituyen con fines aplicativos de los servicios y prestaciones a cargo del Servicio Médico de los Trabajadores de la Educación así como de los acuerdos y mandatos de su órgano de gobierno.

CONSEJO DE ADMINISTRACIÓN. Es el órgano de gobierno del Servicio Médico de los Trabajadores de la Educación y al que se refiere el artículo 27 de la Ley del Servicio Médico para los Trabajadores de la Educación

COPAGO. Es el costo de recuperación que tiene para los derechohabientes y sus beneficiarios, así como los pensionados que no se encuentren al corriente en sus aportaciones, el otorgamiento y disfrute de los servicios y prestaciones a cargo del Servicio Médico de los Trabajadores de la Educación.

DIPETRE. La Dirección de Pensiones y Otros Beneficios Sociales para los Trabajadores de la Educación de Coahuila

LEY. La Ley del Servicio Médico para los Trabajadores de la Educación, publicada el 6 de mayo de 2011 en el Periódico Oficial del Gobierno del Estado de Coahuila.

PLAN DE PROTECCIÓN. Son los programas mediante los cuales el derechohabiente y/o sus beneficiarios se evitan total o parcialmente el costo de recuperación del tabulador de copago, a cambio de una prima o pago de carácter quincenal o mensual, en los términos y bajo las condiciones que establece el reglamento o los lineamientos correspondientes.

SERVICIO MÉDICO. El organismo público descentralizado regido y ordenado por la Ley del Servicio Médico para los Trabajadores de la Educación, publicada el 6 de mayo de 2011 en el Periódico Oficial del Gobierno del Estado de Coahuila

CAPÍTULO ÚNICO

ARTÍCULO PRIMERO.-Los pensionados podrán realizar sus aportaciones al SERVICIO MÉDICO:

- I. De manera directa:
 - a) Mediante transferencia;



SERVICIO MÉDICO DE LOS TRABAJADORES DE LA EDUCACIÓN

- b) Mediante pago en ventanilla o caja de las Oficinas Centrales, Clínicas Regionales y Farmacias Periféricas, en efectivo o con cargo a una tarjeta de crédito o débito;
- c) Mediante domiciliación bancaria.

II. Mediante descuento vía nómina de jubilados y pensionados de la DIPETRE.

La autorización por pago domiciliado será por tiempo indefinido, pero no podrá ser menor de doce meses. Es responsabilidad del derechohabiente informar y actualizar su autorización de descuento cuando cambie de cuenta o institución bancaria, aplicándose para tales efectos lo dispuesto en el artículo OCTAVO.

ARTÍCULO SEGUNDO.- Los pagos a que se refiere la fracción I del artículo primero, y los que corresponden al PLAN DE PROTECCIÓN que tengan contratado, podrán ser de carácter mensual o bien por anticipado de manera semestral o anual. Los pagos hechos por anticipado no serán reembolsables cuando sobre ellos se haya aplicado algún descuento de los que refiere el artículo QUINTO de este ordenamiento.

Los pagos anuales comprenderán vigencias de enero a diciembre, y solo podrán realizarse durante el mes de diciembre próximo anterior al período de que se trate.

Los pagos semestrales comprenderán periodos de enero a junio y de julio a diciembre, y sólo podrán realizarse durante los meses de diciembre y junio próximos anteriores al período de que se trate.

Los pagos por anticipado de los PLANES DE PROTECCIÓN deberán comprender periodos iguales o menores que los pagos anticipados que se realicen en concepto de contribución al SERVICIO MÉDICO.

ARTÍCULO TERCERO.- Por cualquiera de estos pagos el SERVICIO MÉDICO deberá expedir comprobantes de pago que especifiquen por lo menos:



SERVICIO MÉDICO DE LOS TRABAJADORES DE LA EDUCACIÓN

- I. El concepto de que se trate;
- II. El período que comprende;
- III. El nombre del derechohabiente;

Adicionalmente el derechohabiente o la persona que realiza el pago en beneficio de aquel, podrá solicitar y obtener la factura correspondiente, la que deberá reunir los requisitos fiscales que establecen los ordenamientos de la materia. La factura deberá ser solicitada dentro del mes calendario en el que se realiza el pago.

ARTÍCULO CUARTO.- Los pagos anuales y semestrales se realizarán durante el mes anterior al período de que se trate.

Estos pagos se realizarán al valor presente de la pensión en el momento de realizar el pago y sobre los mismos no se hará ajuste alguno en caso de que, dentro del periodo pagado, haya aumento de las pensiones.

Los pagos anticipados de PLANES DE PROTECCIÓN también se harán a valor presente en el momento de realizar el pago, sin que pueda hacerse cobro adicional con posterioridad por aumentos en los costos de dichos planes.

ARTÍCULO QUINTO.- El CONSEJO DE ADMINISTRACIÓN podrá otorgar descuentos a los derechohabientes pensionados que elijan formas, métodos y periodicidad de pagos que por su naturaleza y características permitan a la institución realizar ahorros administrativos o un uso más eficiente de sus recursos.

Dichos descuentos serán válidos por un año por lo menos, y podrán ser revisados anualmente en los meses de octubre o noviembre para su aplicación en el año calendario inmediato posterior.



SERVICIO MÉDICO DE LOS TRABAJADORES DE LA EDUCACIÓN

Los descuentos a que se refiere este artículo podrán autorizarse para el pago de aportaciones de pensionados así como para el pago de la prima del PLAN DE PROTECCIÓN que tuvieron contratado los mismos pensionados.

ARTÍCULO SEXTO.- Los pensionados sujetos de la LEY podrán elegir entre pagar sus contribuciones en forma discontinua, alternando períodos en los que se encuentra al corriente con dichas aportaciones y períodos en los que no lo está.

En el supuesto a que se refiere el párrafo anterior, durante los períodos en que no se encuentren al corriente, los pensionados tendrán acceso a los servicios que se prestan con recursos propios de la institución y no a los de carácter subrogado o de prestaciones a que se refieren las fracciones II y III de la LEY.

El CONSEJO DE ADMINISTRACIÓN aprobará el tabulador de COPAGO aplicable en estos casos, que en ningún caso podrán ser iguales o superiores a los costos que por prestación de servicios médicos hospitalarios se aplican a los usuarios externos, particulares o no derechohabientes, ni equivalentes al cien por ciento.

Quienes realicen sus aportaciones en forma discontinua podrán ponerse al corriente pagando la totalidad de aportaciones no cubiertas, en cuyo caso la reanudación de la vigencia como derechohabiente surtirá efectos en el mes calendario siguiente. Quienes se encuentren en este supuesto deberán pasar por un período de espera de tres meses para acceder a servicios subrogados y por prestaciones

ARTÍCULO SÉPTIMO.- Los beneficiarios que el pensionado hubiera dado de alta en su calidad de derechohabiente serán dados de baja en los períodos en los que no estuviera al corriente en sus contribuciones, y podrá darlos de alta nuevamente al estar al corriente en los términos del artículo 7º de la LEY, en cuyo caso el SERVICIO MÉDICO deberá verificar que los beneficiarios aún reúnen los requisitos que establece el artículo 45 del mismo ordenamiento.

**SERVICIO MÉDICO DE LOS TRABAJADORES DE LA EDUCACIÓN**

ARTÍCULO OCTAVO.- El pago directo de contribuciones al SERVICIO MÉDICO en ventanilla o caja deberá realizarse en las oficinas centrales del SERVICIO MÉDICO o en cualquiera de sus CLÍNICAS REGIONALES Y FARMACIAS PERIFÉRICAS.

La omisión del pago mensual directo causará que el pensionado se coloque en el supuesto a que se refiere el artículo SEXTO de este ordenamiento, a menos que dentro de los 5 días naturales siguientes se regularice en el pago. En el caso de pagos directos por domiciliación bancaria, el SERVICIO MÉDICO deberá poner en conocimiento del pensionado dicha situación, en cuyo caso los 5 días referidos empezarán a contar desde la fecha en que fuera notificado del impago.

ARTÍCULO DÉCIMO.- Conforme a lo que establecen los lineamientos de los PLANES DE PROTECCIÓN, el pensionado deberá estar al corriente en sus aportaciones para contratar o continuar vigente en dichos planes.

Quien elija realizar sus aportaciones de manera discontinua será dado de baja de los PLANES DE PROTECCIÓN, aplicándosele para dichos efectos lo dispuesto en la normatividad del plan en lo relativo a la renuncia o baja voluntaria del mismo.

ARTÍCULOS TRANSITORIOS

PRIMERO.- Este reglamento entrará en vigor al día siguiente al de su aprobación y deberá publicarse en el portal electrónico de transparencia.

De igual forma deberán realizarse las acciones necesarias para hacerlo del conocimiento de las Unidades Administrativas del SERVICIO MÉDICO, de sus derechohabientes y de la comunidad de PENSIONADOS y las Instituciones Aportantes.

SEGUNDO.- Únicamente en 2018 se aceptarán pagos anticipados en meses distintos a los que menciona este ordenamiento, pero cubrirán sólo periodos que concluyan en el mes de Junio y/o diciembre.



5




SERVICIO MÉDICO DE LOS TRABAJADORES DE LA EDUCACIÓN

Los pagos anticipados de contribuciones y PLANES DE PROTECCIÓN correspondientes al año 2019 deberán realizarse durante el mes de diciembre de 2018.


TERCERO.- Las unidades administrativas y organismos auxiliares del SERVICIO MÉDICO disponen de 30 días para realizar los ajustes necesarios para su aplicación.

CONSEJO DE ADMINISTRACIÓN DEL SERVICIO MÉDICO DE LOS TRABAJADORES DE LA EDUCACIÓN


PROFR. JESÚS BALDERAS PUENTES
PRESIDENTE

PROFR. RICARDO QUIROZ ZAMORA
SECRETARIO TÉCNICO


PROFR. OSVALDO DE LA CRUZ GARCÍA
VOCAL


PROFR. RICARDO HERNÁNDEZ ESPINO
VOCAL

DIRECCIÓN GENERAL


ING. ALEJANDRO TREVIÑO SALDAÑA
DIRECTOR GENERAL





Después de analizar la información presentada, este Ordenamiento es puesto a consideración por el profr. Jesús Balderas Fuentes Presidente del Consejo de Administración y el mismo es votado y aprobado por unanimidad por los miembros del Consejo de Administración.

6.4.- Solicitud de Acuerdo No. 22.17.2018 Autorización del Consejo de Administración para realizar la compra de una camioneta SUV Modelo 2018 para uso de transporte de personal a las diferentes unidades regionales y periféricas del Servicio Médico con una mayor seguridad.

El Ing. Alejandro Treviño Saldaña solicita al Consejo de Administración del Servicio Médico de los Trabajadores de la Educación la autorización para realizar la adquisición de una camioneta SUV Modelo 2018 para ser usada como medio de transporte por el personal del Servicio Médico que viaja a las unidades regionales y periféricas de la institución y con esto lograr una transportación efectiva y segura para los compañeros.

El profr. Jesús Balderas Fuentes somete a votación del Consejo de Administración la autorización para realizar esta adquisición, la cual es votada y aprobada por unanimidad.

6.5.- Solicitud de Acuerdo No. 23.17.2018 Autorización del Consejo de Administración para que sea entregada la camioneta Marca Chevrolet Traverse Suv V6 Modelo 2015 a la agencia Galo Automotriz, S.A. de C.V. para que sea tomada a cuenta en la compra de la camioneta SUV Modelo 2018 mencionada en la solicitud de acuerdo No. 22.17.2018.

El Ing. Alejandro Treviño Saldaña solicita al Consejo de Administración del Servicio Médico de los Trabajadores de la Educación la autorización para entregar la camioneta Marca Chevrolet Traverse Suv V6 Modelo 2015 a la agencia Galo Automotriz, S.A. de C.V. para que se tome en cuenta en la compra de un nuevo vehículo de tipo SUV Modelo 2018 Mencionada en la solicitud de acuerdo No. 22.17.2018.

El profr. Jesús Balderas Fuentes somete a votación del Consejo de Administración la autorización para realizar la entrega de esta vehículo a la agencia mencionada, lo cual es votado y aprobado por unanimidad.

7.- Asuntos Generales.

No habiendo asuntos generales que tratar se da por concluido este punto.

8.- Clausura

Finalmente el Profr. Jesús Balderas Fuentes, procede a la clausura de esta reunión, siendo las 11 horas con 49 minutos del día 30 de Abril de 2018.


Por El Consejo de Administración del Servicio Médico



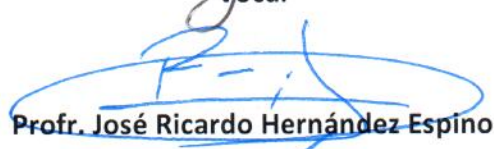
Prof. Jesús Balderas Fuentes
Presidente



Prof. Ricardo Quiroz Zamora
Secretario Técnico



Prof. Osvaldo de la Cruz García
Vocal



Prof. José Ricardo Hernández Espino
Vocal



Ing. Alejandro Treviño Saldaña
Director General

Comisario Representante de la Secretaría de Fiscalización y Rendición de Cuentas



C.P. Dora Alicia Riojas Salas
Comisario

Síndico Representante de la Universidad Autónoma de Coahuila



Lic. Oscar Julián López Escareño
Síndico

PENSIONADOS POR EDAD

Aseg.	Nombre	Saldo	Largo Plazo	Corto Plazo	Ab. Quincenal	No. Abonos	Edad	Fecha Terminacion
2480	GARCÍA CAMPOS AIDA	477,066.92	469,731.32	7,335.60	611.30	780	74	30/03/2050
1835	VERA DE LOPEZ MARTHA	331,573.11	323,125.47	8,447.64	703.97	471	80	30/04/2037
1081	BALLESTEROS RAMOS JUAN PEDRO	527,406.34	513,499.18	13,907.16	1,158.93	455	70	30/08/2036
2566	QUINTERO URANGA RUBÉN	453,196.58	440,092.10	13,104.48	1,092.04	414	82	30/12/2034
998	GENIS GUZMÁN MIGUEL ÁNGEL	138,374.03	134,353.43	4,020.60	335.05	412	84	30/11/2034
1066	ESCARENO DE DURON M GREGORIA	206,874.39	200,589.63	6,284.76	523.73	395	77	28/02/2034
1862	GUERRERO DE BAUTIST MARIA DE J	165,628.16	160,256.60	5,371.56	447.63	370	73	28/02/2033
1840	MARTÍNEZ GUTIÉRREZ LENIN ARMAN	217,109.55	112,305.84	5,179.92	431.66	272	73	30/01/2029
2545	MONTES ARROYO ÓSCAR JAVIER	281,967.94	207,460.35	9,649.20	804.10	270	71	30/12/2028
1908	NAVA SOLÍS JOSÉ MANUEL	262,669.59	268,999.90	12,968.04	1,080.67	260	74	30/07/2028
1745	MALDONADO GARCÍA ÓSCAR ROMEO	147,256.61	249,083.19	13,586.40	1,132.20	231	81	30/04/2027
2232	MARTÍNEZ DURÓN CARMEN	274,447.86	139,075.73	8,180.88	681.74	216	78	30/09/2026
2174	NÁJERA GONZÁLEZ CANDELARIO	143,682.44	259,129.86	15,318.00	1,276.50	215	76	30/08/2026
1740	CABELLO MALACARA FELIPE DE JES	129,652.17	135,690.56	7,991.88	665.99	215	73	30/06/2024
1328	CORONADO MONTOYA JOSÉ BALTAZAR	11,207.84	120,048.33	9,603.84	800.32	162	80	30/05/2022
1842	NEVÁREZ VALENZUELA VIRGILIO	87,271.32	10,007.00	1,200.84	100.07	112	71	30/12/2021
2163	RECIO OYERVIDES JESUS	154,534.66	133,930.06	20,604.60	1,717.05	90	74	30/06/2021
839	GARCÍA ALARCÓN JUAN	23,257.87	18,503.59	4,754.28	396.19	58	82	29/02/2020
1857	ALBARES PERES TIBURCIO	22,866.84	17,811.72	5,055.12	421.26	54	82	30/12/2019
1829	RODRÍGUEZ BARBA LAURENCIA	48,973.15	35,913.67	13,059.48	1,088.29	45	76	30/07/2019
1891	GARCÍA VILLANUEVA IGNACIO	55,520.94	38,437.62	17,083.32	1,423.61	39	75	30/04/2019
2030	VILLALVA Y PÉREZ MARÍA BENIGNA	28,738.67	19,663.31	9,075.36	756.28	38	80	30/04/2019
445	SILLER AGUIRRE MARÍA ELENA	65,544.36	43,072.08	22,472.28	1,872.69	35	70	28/02/2019
2338	GARCÉS PACHICANO ARMANDO CARLO	24,609.55	15,923.83	8,685.72	723.81	34	75	28/02/2019
1249	ESCOBEDO RODRÍGUEZ FRANCISCO	18,489.99	12,021.15	6,468.84	539.07	34	73	28/02/2019
2528	GONZALEZ RAMOS RICARDO	16,119.16	9,449.20	6,669.96	555.83	29	88	30/11/2018
1872	CHÁVEZ ARIZPE LAURO	9,841.80	4,707.00	5,134.80	427.90	23	75	30/08/2018
1936	VARGAS MONTENEGRO MARIO	10,000.00	4,836.28	5,163.72	430.31	23	72	30/08/2018
1990	HERNÁNDEZ MEZA MARCO ANTONIO	13,497.89	5,784.89	7,713.00	642.75	21	72	30/07/2018
2617	OROZCO LÓPEZ FRANCISCO	28,941.67	10,662.79	18,278.88	1,523.24	19	70	30/06/2018
1767	RODRÍGUEZ SALAS SANTIAGO	10,000.00	1,572.04	8,427.96	702.33	14	76	30/04/2018
2003	PADILLA SILVA RAFAEL	7,351.56	565.56	6,786.00	565.50	13	82	30/03/2018
951	CELESTINO REYNOSO JUAN	3,908.52	-	3,908.52	355.32	11	72	28/02/2018
1478	MEZA ÁLVAREZ GILBERTO	10,598.05	-	10,598.05	1,059.80	10	77	28/02/2018
1771	RAMÍREZ MEDINA ESPIRIDIÓN	6,251.20	-	6,251.20	625.11	10	75	28/02/2018
1889	GARCÍA RODRÍGUEZ MARGARITO	2,906.00	-	2,906.00	274.73	10	74	28/02/2018
1562	GARCÍA RODRÍGUEZ RITO	14,974.16	-	14,974.16	1,663.79	9	79	30/01/2018
1858	ÁLVAREZ FARIAS JESÚS MARÍA	1,829.36	-	1,829.36	183.78	9	76	30/01/2018
1260	PADILLA HUERTA ROBERTO	1,111.38	-	1,111.38	125.12	8	72	30/01/2018
1723	CASTREJÓN BARRAGÁN ELDA	9,556.75	-	9,556.75	1,365.25	7	80	30/12/2017
1901	LABORDE Y CANCINO MANUEL DE JE	8,573.43	-	8,573.43	1,224.78	6	73	30/12/2017
2619	RÍOS DELGADILLO RAMÓN JAIME	2,122.18	-	2,122.18	370.30	5	85	30/11/2017
615	SALMERÓN MORENO J. HIPÓLITO	2,641.45	-	2,641.45	528.29	5	76	30/11/2017
1486	TENORIO ELIZALDE CARMEN	2,641.45	-	2,641.45	528.29	5	76	30/11/2017

1927	GUERRERO VALDES JOSE ALFONSO	73.75	-	73.75	73.75	1	91	30/09/2017
383	CISNEROS DURÁN MARTA	190.50	-	190.50	190.50	1	88	30/09/2017
2498	MARIN SALAS LUCIO	32.60	-	32.60	32.60	1	87	30/09/2017
2197	MARTINEZ MEDELLIN JOSEFA	211.80	-	211.80	211.80	1	85	30/09/2017
594	ORTEGA ALVA MA. DEL SOCORRO	122.90	-	122.90	122.90	1	85	30/09/2017
621	TOVAR MONSIVAIS FRANCISCA	53.00	-	53.00	53.00	1	84	30/09/2017
2908	DE LEÓN DE LEÓN LILIA	447.61	-	447.61	447.61	1	81	30/09/2017
1924	ESPINOSA MONTAÑES MARIA DEL SO	88.05	-	88.05	88.05	1	81	30/09/2017
2234	RAMIREZ ESQUIVEL BEATRIZ	1,452.08	-	1,452.08	1,452.08	1	80	30/09/2017
1520	FUENTES GARCÍA RODOLFO	617.64	-	617.64	544.79	1	80	30/09/2017
728	SALCIDO BATA AURORA	262.84	-	262.84	262.84	1	80	30/09/2017
1486	ROBLEDO VASQUEZ MARDA ALICIA	33.56	-	33.56	33.56	1	80	30/09/2017
1411	IBARRA SILVESTRE BERNARDO	463.89	-	463.89	463.89	1	78	30/09/2017
983	HEREDIA DE LA CRUZ ISABEL	142.96	-	142.96	142.96	1	78	30/09/2017
5381	SANDOVAL GAYTAN DELFINO	139.21	-	139.21	139.21	1	77	30/09/2017
4376	NARRO SANCHEZ MARIA ELENA	17.60	-	17.60	17.60	1	77	30/09/2017
2827	GUERRERO ROJO ÓSCAR RAÚL	1,716.67	-	1,716.67	888.32	1	76	30/09/2017
5137	RIVAS DE LA TORRE MARTHA LUCIN	217.40	-	217.40	179.07	1	76	30/09/2017
3021	IBARRA ECHAVARRIA BERTHA	97.20	-	97.20	97.20	1	76	30/09/2017
1579	GARCÍA GÁMEZ RAMONA	1,238.52	-	1,238.52	1,238.52	1	75	30/09/2017
1518	ZAMORA ANTOPIA ALFONSO	145.89	-	145.89	145.89	1	75	30/09/2017
3749	RAMOS RAMOS EVANGELINA	60.62	-	60.62	60.62	1	75	30/09/2017
2037	LIMONES CERVANTES J. ESTEBAN	566.73	-	566.73	566.73	1	74	30/09/2017
960	DELGADO DOMINGUEZ FRANCISCA	195.99	-	195.99	195.99	1	74	30/09/2017
3601	TREVIÑO ELIZONDO ALMA LETICIA	27.06	-	27.06	27.06	1	74	30/09/2017
2644	VALLADARES LOPEZ YOLANDA EGLAN	1,015.36	-	1,015.36	1,015.36	1	73	30/09/2017
4711	RANGEL ESQUIVEL ROBERTO	279.60	-	279.60	279.60	1	73	30/09/2017
4748	MARTINEZ CORTÉS AGUSTÍN	203.22	-	203.22	203.22	1	73	30/09/2017
5563	LOZANO RAMIREZ JOSE	168.00	-	168.00	168.00	1	73	30/09/2017
5495	LUNA EMILIANO SERGIO	524.31	-	524.31	288.20	1	72	30/09/2017
4374	MEDELLIN QUIÑONES MARIA DEL SO	321.71	-	321.71	321.71	1	72	30/09/2017
4216	GAITAN RAMIREZ FERNANDO	134.18	-	134.18	134.18	1	72	30/09/2017
1643	LUCIO AGUILAR MA. DE LOS SANTO	34.34	-	34.34	34.34	1	72	30/09/2017
4964	ARIZPE TREVIÑO MARIA ELENA	10,000.00	-	10,000.00	5,886.83	1	71	30/09/2017
2181	MIRELES GARCIA CONCEPCION GPE.	1,050.00	-	1,050.00	1,050.00	1	71	30/09/2017
4161	LUNA PEÑA RAFAEL	717.13	-	717.13	717.13	1	71	30/09/2017
1599	MEDINA CANTU ROSA ELVA	46.74	-	46.74	46.74	1	71	30/09/2017
2412	CARREON GONZALEZ CRESCENCIO	28.77	-	28.77	28.77	1	71	30/09/2017
2035	LOERA SALAZAR RAUL	6,850.00	-	6,850.00	3,894.74	1	70	30/09/2017
1619	MEZA HERNÁNDEZ MA. MERCEDES	1,707.47	-	1,707.47	1,032.00	1	70	30/09/2017
2683	URRETA VELAZQUEZ SERGIO	32.40	-	32.40	32.40	1	70	30/09/2017
2117	LEZA COVARRUBIAS LEONARDO	23.20	-	23.20	23.20	1	70	30/09/2017
3195	LOPEZ JAIME JUAN MANUEL	10.70	-	10.70	10.70	1	70	30/09/2017
		2,036,463.11						

NOTA: SE CONSIDERAN PARA LA PROVISIÓN TODOS LOS JUBILADOS MAYORES DE 70 AÑOS DE EDAD Y SE FILTRA LA INFORMACIÓN DE ACUERDO AL PLAZO PARA LIQUIDAR.

Handwritten signatures and stamps at the top of the page, including a blue circular stamp and several illegible signatures.

JUBILADOS X EDAD

Aseg.	Nombre	Saldo	Largo Plazo	Corto Plazo	Ab.Quincenal	No.Abonos	Edad	Fecha Terminación
1512	MORENO CONTRERAS CIRIA	147,436.57	139,011.73	8,424.84	702.07	210	90	30/06/2026
3033	VÁZQUEZ FAVELA ANA MARÍA	306,639.29	284,866.13	21,773.16	1,814.43	169	73	30/09/2024
3058	MARÍN SALAS JESÚS	277,678.64	255,164.24	22,514.40	1,876.20	148	83	30/11/2023
1637	CHAVARRÍA SALAS LETICIA	93,263.99	82,903.31	10,360.68	863.39	108	72	30/03/2022
3649	PAPADAKIS MARANGU DEMETRIO	92,238.46	81,058.06	11,180.40	931.70	99	81	30/10/2021
3166	SILVA DE DURON ROSA ELENA	92,981.16	80,394.96	12,586.20	1,048.85	88	73	30/05/2021
1208	MENDIETA CASTRO PEDRO	692.62	572.62	120.00	10.00	69	93	30/07/2020
468	SAUCEDO ARREOLA MA. ASUNCIÓN	91,318.10	75,436.70	15,881.40	1,323.45	69	82	30/07/2020
6012	BORIÓN DE LOS SANTOS JOSÉ FEDE	58,020.38	46,219.70	11,800.68	983.39	59	74	29/02/2020
3070	ESTRADA QUEZADA JOSÉ LUIS	167,276.44	113,024.56	54,251.88	4,520.99	36	71	30/03/2019
1594	CERDA SAUCEDO MA. DEL SOCORRO	55,833.60	37,255.68	18,577.92	1,548.16	36	71	30/03/2019
2010	ORTEGA LEDEZMA IRMA	90,621.37	58,637.41	31,983.96	2,665.33	34	72	28/02/2019
1426	LAREDO VEGA MARIA GUADALUPE	278,969.58	158,969.58	120,000.00	10,000.00	27	73	30/10/2018
2314	GUTIÉRREZ CASTILLO CRISTINA	20,364.71	8,145.95	12,218.76	1,018.23	20	71	30/07/2018
1676	DE LA ROSA SALINAS MA. TERESA	1,517.74	281.74	1,236.00	103.00	14	74	30/04/2018
1119	SIFUENTES PERALES PABLO	1,677.79	237.79	1,440.00	120.00	13	76	30/03/2018
3599	RAMÍREZ ESTRADA JUAN	5,271.24	299.40	4,971.84	414.32	12	73	30/03/2018
185	RODRÍGUEZ SARMIENTO MA. PETRA	11,697.18	-	11,697.18	1,063.38	11	92	28/02/2018
911	RAMOS MONTERO CATALINA	1,869.65	-	1,869.65	159.18	11	79	28/02/2018
7078	NAVA MUÑOZ MARGARITA	10,000.00	-	10,000.00	841.53	11	70	28/02/2018
2801	ZERTUCHE CANTÚ JUAN ANTONIO	24,773.72	-	24,773.72	2,477.37	10	72	28/02/2018
1675	ORONA ROBLES MA. TERESA	14,202.03	-	14,202.03	1,659.79	8	73	30/01/2018
2274	ANZURES GARCÍA VICTORIA	7,671.14	-	7,671.14	918.00	8	71	30/01/2018
2326	SANCHEZ ARREDONDO GRACIELA	10,000.00	-	10,000.00	1,291.23	7	70	30/12/2017
772	GARCÍA ORONA BENIGNO	11,448.67	-	11,448.67	1,635.53	6	92	30/12/2017
3384	PICÓN PADILLA RAMÓN	6,498.54	-	6,498.54	1,083.09	6	82	30/12/2017
2839	SADURNI Y GARCÍA ANTONIO BALDO	28,920.46	-	28,920.46	4,131.50	6	75	30/12/2017
1250	PÉREZ LÓPEZ ROGELIO HORACIO	583.61	-	583.61	105.67	5	80	30/11/2017
1285	RODRÍGUEZ PAULO	7,658.17	-	7,658.17	1,531.63	5	72	30/11/2017
1831	GARZA GARCÍA REBECA	9,999.99	-	9,999.99	1,922.44	5	71	30/11/2017
931	TREVIÑO SANCHEZ ALICIA GRACIEL	1,039.88	-	1,039.88	233.91	4	76	30/11/2017
810	VORHER HERNANDEZ MARIA ELENA	8,505.02	-	8,505.02	1,985.45	4	74	30/11/2017
1657	AYALA NUÑEZ HILDA JOSEFINA	4,445.07	-	4,445.07	979.25	4	72	30/11/2017
2125	ALAMILLO ROBLES SOFIA	11,180.69	-	11,180.69	2,567.15	4	70	30/11/2017
4653	MARTINEZ PEÑA EUGENIA OLIVIA	10,279.63	-	10,279.63	2,936.56	3	79	30/10/2017
2393	CARRILLO GUTIERREZ JOSE ANGEL	10,000.00	-	10,000.00	2,965.54	3	75	30/10/2017
2069	FRANCO VILLEGAS JULIA	1,751.03	-	1,751.03	504.69	3	73	30/10/2017
1070	ESPINOZA MONTAÑEZ MANUELA	2,636.32	-	2,636.32	1,158.66	2	92	30/10/2017
1052	VALDÉS BAZALDÚA JOSÉ ANTONIO	20,000.00	-	20,000.00	6,840.58	2	78	30/10/2017
887	MONTOYA NAVA LUCINA	616.83	-	616.83	262.73	2	74	30/10/2017
2029	ORTIZ VARGAS JESÚS HUGO	715.24	-	715.24	346.18	2	72	30/10/2017
2340	FAVELA SPEAKMAN ROSARIO ELOISA	2,218.29	-	2,218.29	1,063.68	2	71	30/10/2017
3015	TORRES MEJÍA ESPERANZA	1,151.09	-	1,151.09	485.99	2	71	30/10/2017
3618	JUÁREZ PUENTE MARÍA CONCEPCIÓN	3,035.98	-	3,035.98	1,517.99	2	70	30/10/2017

1583	TORRES TORRES ENRIQUETA GUADAL	3,759.15	-	3,759.15	866.93	4	83	30/11/2017
1277	AGUILAR LUNA JESÚS MANUEL	3,128.11	-	3,128.11	884.54	3	74	30/10/2017
1508	GARZA SANCHEZ ALFREDO	10,000.00	-	10,000.00	2,549.74	3	71	30/10/2017
879	RODRÍGUEZ MORALES HUGO	1,124.82	-	1,124.82	353.69	3	71	30/10/2017
2323	SÁENZ PÉREZ ALEJANDRO	1,000.56	-	1,000.56	500.28	2	70	30/10/2017
677	SEGURA CLEMENTE JUAN	739.84	-	739.84	739.84	1	92	30/09/2017
748	LÓPEZ PICÓN JUANA MARÍA	166.00	-	166.00	166.00	1	89	30/09/2017
903	DIAZ ORTIZ JOSE	42.20	-	42.20	42.20	1	87	30/09/2017
787	RUIZ LÓPEZ HORTENSIA	1,245.79	-	1,245.79	1,245.79	1	82	30/09/2017
406	ALVAREZ PEREZ ANTONIO	67.00	-	67.00	67.00	1	80	30/09/2017
566	ZAFFA ARREDONDO JOSÉ ÁNGEL	222.70	-	222.70	222.70	1	78	30/09/2017
1430	MARTINEZ MARTINEZ LAZARO	149.14	-	149.14	149.14	1	78	30/09/2017
1386	LOPEZ RODRIGUEZ ARGELIA	73.44	-	73.44	73.44	1	76	30/09/2017
1534	ARAGON LUNA GLORIA	2,509.14	-	2,509.14	1,694.05	1	74	30/09/2017
1766	GUERRERO HERNANDEZ JOSE GUADAL	363.93	-	363.93	321.70	1	74	30/09/2017
1595	AGUILAR ROSAS MARIA ALVINA	800.00	-	800.00	735.64	1	73	30/09/2017
2246	LOPEZ SAMANIEGO ANTONIO	295.20	-	295.20	295.20	1	73	30/09/2017
2100	SERRANO FAVELA ALEJANDRO	888.32	-	888.32	597.38	1	72	30/09/2017
1471	CARRANZA ZERTUCHE BALTAZAR	581.81	-	581.81	581.81	1	72	30/09/2017
1114	JAIMES ARVIZU JORGE	281.00	-	281.00	281.00	1	72	30/09/2017
1440	VILLALOBOS ALVARADO MARIA ESTH	168.00	-	168.00	168.00	1	72	30/09/2017
1052	MÚZQUIZ DE LA GARZA RAÚL JESÚS	139.16	-	139.16	96.64	1	72	30/09/2017
3006	ZAPATA CHAVARRÍA FRANCISCO	244.69	-	244.69	244.69	1	71	30/09/2017
2866	GRANADOS RIOJAS JUAN ASCENCION	110.00	-	110.00	110.00	1	71	30/09/2017
3441	DE LEÓN SAUZA JESÚS	358.27	-	358.27	358.27	1	70	30/09/2017
1924	SALAS GARCÍA FRANCISCO	239.40	-	239.40	183.56	1	70	30/09/2017
2292	NIÑO REGALADO LIDIA	42.80	-	42.80	42.80	1	70	30/09/2017
		4,604,371.67						

NOTA: SE CONSIDERAN PARA LA PROVISIÓN TODOS LOS PENSIONADOS MAYORES DE 70 AÑOS DE EDAD Y SE FILTRA LA INFORMACIÓN DE ACUERDO AL PLAZO PARA LIQUIDAR.

Quincy L...







[Handwritten signature]

[Handwritten signatures and marks]

JUBILADOS X SALDO

Aseg.	Nombre	Saldo	Largo Plazo	Corto Plazo	Ab.Quincenal	No.Abonos	Edad	Fecha Terminacion
3033	VÁZQUEZ FAVELA ANA MARIA	306,639.29	284,866.13	21,773.16	1,814.43	169	73	30/09/2024
1426	LAREDO VEGA MARIA GUADALUPE	278,969.58	158,969.58	120,000.00	10,000.00	27	73	30/10/2018
3058	MARIN SALAS JESÚS	277,678.64	255,164.24	22,514.40	1,876.20	148	83	30/11/2023
3070	ESTRADA QUEZADA JOSÉ LUIS	167,276.44	113,024.56	54,251.88	4,520.99	36	71	30/03/2019
1512	MORENO CONTRERAS CIRIA	147,436.57	139,011.73	8,424.84	702.07	210	90	30/06/2026
1637	CHAVARRÍA SALAS LETICIA	93,263.99	82,903.31	10,360.68	863.39	108	72	30/03/2022
3166	SILVA DE DURON ROSA ELENA	92,981.16	80,394.96	12,586.20	1,048.85	88	73	30/05/2021
3649	PAPADAKIS MARANGU DEMETRIO	92,238.46	81,058.06	11,180.40	931.70	99	81	30/10/2021
468	SAUCEDO ARREOLA MA. ASUNCIÓN	91,318.10	75,436.70	15,881.40	1,323.45	69	82	30/07/2020
2010	ORTEGA LEDEZMA IRMA	90,621.37	58,637.41	31,983.96	2,665.33	34	72	28/02/2019
6012	BORIÓN DE LOS SANTOS JOSÉ FEDE	58,020.38	46,219.70	11,800.68	983.39	59	74	29/02/2020
1594	CERDA SAUCEDO MA. DEL SOCORRO	55,833.60	37,255.68	18,577.92	1,548.16	36	71	30/03/2019
2839	SADURNI Y GARCÍA ANTONIO BALDO	28,920.46	-	28,920.46	4,131.50	6	75	30/12/2017
2801	ZERTUCHE CANTÚ JUAN ANTONIO	24,773.72	-	24,773.72	2,477.37	10	72	28/02/2018
2314	GUTIÉRREZ CASTILLO CRISTINA	20,364.71	8,145.95	12,218.76	1,018.23	20	71	30/07/2018
1052	VALDÉS BAZALDÚA JOSÉ ANTONIO	20,000.00	-	20,000.00	6,840.58	2	78	30/10/2017
1675	ORONA ROBLES MA. TERESA	14,202.03	-	14,202.03	1,659.79	8	73	30/01/2018
185	RODRIGUEZ SARMIENTO MA. PETRA	11,697.18	-	11,697.18	1,063.38	11	92	28/02/2018
772	GARCÍA ORONA BENIGNO	11,448.67	-	11,448.67	1,635.53	6	92	30/12/2017
2125	ALAMILLO ROBLES SOFIA	11,180.69	-	11,180.69	2,567.15	4	70	30/11/2017
4653	MARTINEZ PEÑA EUGENIA OLIVIA	10,279.63	-	10,279.63	2,936.56	3	79	30/10/2017
2326	SANCHEZ ARREDONDO GRACIELA	10,000.00	-	10,000.00	1,291.23	7	70	30/12/2017
2393	CARRILLO GUTIERREZ JOSE ANGEL	10,000.00	-	10,000.00	2,965.54	3	75	30/10/2017
4964	ARIZPE TREVIÑO MARIA ELENA	10,000.00	-	10,000.00	5,886.83	1	71	30/09/2017
7078	NAVA MUÑOZ MARGARITA	10,000.00	-	10,000.00	841.53	11	70	28/02/2018
1831	GARZA GARCÍA REBECA	9,999.99	-	9,999.99	1,922.44	5	71	30/11/2017
810	VORHER HERNANDEZ MARIA ELENA	8,505.02	-	8,505.02	1,985.45	4	74	30/11/2017
2274	ANZURES GARCÍA VICTORIA	7,671.14	-	7,671.14	918.00	8	71	30/01/2018
1285	RODRÍGUEZ PAULO	7,658.17	-	7,658.17	1,531.63	5	72	30/11/2017
2035	LOERA SALAZAR RAUL	6,850.00	-	6,850.00	3,894.74	1	70	30/09/2017
3384	PICÓN PADILLA RAMÓN	6,498.54	-	6,498.54	1,083.09	6	82	30/12/2017
3599	RAMÍREZ ESTRADA JUAN	5,271.24	299.40	4,971.84	414.32	12	73	30/03/2018
1657	AYALA NUÑEZ HILDA JOSEFINA	4,445.07	-	4,445.07	979.25	4	72	30/11/2017
3618	JUÁREZ PUENTE MARÍA CONCEPCIÓN	3,035.98	-	3,035.98	1,517.99	2	70	30/10/2017
1070	ESPIÑOZA MONTAÑEZ MANUELA	2,636.32	-	2,636.32	1,158.66	2	92	30/10/2017
2340	FAVELA SPEAKMAN ROSARIO ELOISA	2,218.29	-	2,218.29	1,063.68	2	71	30/10/2017
911	RAMOS MONTERO CATALINA	1,869.65	-	1,869.65	159.18	11	79	28/02/2018
2069	FRANCO VILLEGAS JULIA	1,751.03	-	1,751.03	504.69	3	73	30/10/2017
2827	GUERRERO ROJO ÓSCAR RAÚL	1,716.67	-	1,716.67	888.32	1	76	30/09/2017
1619	MEZA HERNÁNDEZ MA. MERCEDES	1,707.47	-	1,707.47	1,032.00	1	70	30/09/2017
1119	SIFUENTES PERALES PABLO	1,677.79	237.79	1,440.00	120.00	13	76	30/03/2018
1676	DE LA ROSA SALINAS MA. TERESA	1,517.74	281.74	1,236.00	103.00	14	74	30/04/2018
2234	RAMIREZ ESQUIVEL BEATRIZ	1,452.08	-	1,452.08	1,452.08	1	80	30/09/2017
1579	GARCÍA GÁMEZ RAMONA	1,238.52	-	1,238.52	1,238.52	1	75	30/09/2017

3015	TORRES MEJÍA ESPERANZA	1,151.09	-	1,151.09	485.99	2	71	30/10/2017
2181	MIRELES GARCIA CONCEPCION GPE.	1,050.00	-	1,050.00	1,050.00	1	71	30/09/2017
931	TREVIÑO SANCHEZ ALICIA GRACIEL	1,039.88	-	1,039.88	233.91	4	76	30/11/2017
2644	VALLADARES LOPEZ YOLANDA EGLAN	1,015.36	-	1,015.36	1,015.36	1	73	30/09/2017
4161	LUNA PEÑA RAFAEL	717.13	-	717.13	717.13	1	71	30/09/2017
2029	ORTIZ VARGAS JESÚS HUGO	715.24	-	715.24	346.18	2	72	30/10/2017
1208	MENDIETA CASTRO PEDRO	692.62	572.62	120.00	10.00	69	93	30/07/2020
1520	FUENTES GARCÍA RODOLFO	617.64	-	617.64	544.79	1	80	30/09/2017
887	MONTOYA NAVA LUCINA	616.83	-	616.83	262.73	2	74	30/10/2017
1250	PÉREZ LÓPEZ ROGELIO HORACIO	583.61	-	583.61	105.67	5	80	30/11/2017
2037	LIMONES CERVANTES J. ESTEBAN	566.73	-	566.73	566.73	1	74	30/09/2017
5495	LUNA EMILIANO SERGIO	524.31	-	524.31	288.20	1	72	30/09/2017
1411	IBARRA SILVESTRE BERNARDO	463.89	-	463.89	463.89	1	78	30/09/2017
2908	DE LEÓN DE LEÓN LILIA	447.61	-	447.61	447.61	1	81	30/09/2017
4374	MEDELLIN QUIÑONES MARIA DEL SO	321.71	-	321.71	321.71	1	72	30/09/2017
4711	RANGEL ESQUIVEL ROBERTO	279.60	-	279.60	279.60	1	73	30/09/2017
728	SALCIDO BATA AURORA	262.84	-	262.84	262.84	1	80	30/09/2017
5137	RIVAS DE LA TORRE MARTHA LUCIN	217.40	-	217.40	179.07	1	76	30/09/2017
2197	MARTINEZ MEDELLIN JOSEFA	211.80	-	211.80	211.80	1	85	30/09/2017
4748	MARTÍNEZ CORTÉS AGUSTÍN	203.22	-	203.22	203.22	1	73	30/09/2017
960	DELGADO DOMINGUEZ FRANCISCA	195.99	-	195.99	195.99	1	74	30/09/2017
383	CISNEROS DURÁN MARTA	190.50	-	190.50	190.50	1	88	30/09/2017
5563	LOZANO RAMIREZ JOSE	168.00	-	168.00	168.00	1	73	30/09/2017
1518	ZAMORA ANTOPIA ALFONSO	145.89	-	145.89	145.89	1	75	30/09/2017
983	HEREDIA DE LA CRUZ ISABEL	142.96	-	142.96	142.96	1	78	30/09/2017
5381	SANDOVAL GAYTAN DELFINO	139.21	-	139.21	139.21	1	77	30/09/2017
4216	GAITAN RAMIREZ FERNANDO	134.18	-	134.18	134.18	1	72	30/09/2017
594	ORTEGA ALVA MA. DEL SOCORRO	122.90	-	122.90	122.90	1	85	30/09/2017
3021	IBARRA ECHAVARRIA BERTHA	97.20	-	97.20	97.20	1	76	30/09/2017
1924	ESPINOSA MONTAÑES MARIA DEL SO	88.05	-	88.05	88.05	1	81	30/09/2017
1927	GUERRERO VALDES JOSE ALFONSO	73.75	-	73.75	73.75	1	91	30/09/2017
3749	RAMOS RAMOS EVANGELINA	60.62	-	60.62	60.62	1	75	30/09/2017
621	TOVAR MONSIVAIS FRANCISCA	53.00	-	53.00	53.00	1	84	30/09/2017
1599	MEDINA CANTU ROSA ELVA	46.74	-	46.74	46.74	1	71	30/09/2017
1643	LUCIO AGUILAR MA. DE LOS SANTO	34.34	-	34.34	34.34	1	72	30/09/2017
1486	ROBLEDO VASQUEZ MARDIA ALICIA	33.56	-	33.56	33.56	1	80	30/09/2017
2498	MARIN SALAS LUCIO	32.60	-	32.60	32.60	1	87	30/09/2017
2683	URRETA VELAZQUEZ SERGIO	32.40	-	32.40	32.40	1	70	30/09/2017
2412	CARREON GONZALEZ CRESCENCIO	28.77	-	28.77	28.77	1	71	30/09/2017
3601	TREVIÑO ELIZONDO ALMA LETICIA	27.06	-	27.06	27.06	1	74	30/09/2017
2117	LEZA COVARRUBÍAS LEONARDO	23.20	-	23.20	23.20	1	70	30/09/2017
4376	NARRO SANCHEZ MARIA ELENA	17.60	-	17.60	17.60	1	77	30/09/2017
3195	LOPEZ JAIME JUAN MANUEL	10.70	-	10.70	10.70	1	70	30/09/2017
		2,036,463.11						

NOTA: SE CONSIDERAN PARA LA PROVISIÓN TODOS LOS JUBILADOS MAYORES DE 70 AÑOS DE EDAD Y SE FILTRA LA INFORMACIÓN DE ACUERDO AL SALDO.

PENSIONADOS X SALDO

Aseg.	Nombre	Saldo	Largo Plazo	Corto Plazo	Ab.Quincenal	No.Abonos	Edad	Fecha Terminación
1081	BALLESTEROS RAMOS JUAN PEDRO	527,406.34	513,499.18	13,907.16	1,158.93	455	70	30/08/2036
2480	GARCÍA CAMPOS AIDA	477,066.92	469,731.32	7,335.60	611.30	780	74	30/03/2050
2566	QUINTERO URANGA RUBÉN	453,196.58	440,092.10	13,104.48	1,092.04	414	82	30/12/2034
1835	VERA DE LOPEZ MARTHA	331,573.11	323,125.47	8,447.64	703.97	471	80	30/04/2037
1908	NAVA SOLÍS JOSÉ MANUEL	281,967.94	268,999.90	12,968.04	1,080.67	260	74	30/07/2028
2174	NÁJERA GONZÁLEZ CANDELARIO	274,447.86	259,129.86	15,318.00	1,276.50	215	76	30/08/2026
1745	MALDONADO GARCÍA ÓSCAR ROMEO	262,669.59	249,083.19	13,586.40	1,132.20	231	81	30/04/2027
2545	MONTES ARROYO ÓSCAR JAVIER	217,109.55	207,460.35	9,649.20	804.10	270	71	30/12/2028
1066	ESCARENO DE DURON M GREGORIA	206,874.39	200,589.63	6,284.76	523.73	395	77	28/02/2034
1862	GUERRERO DE BAUTIST MARIA DE J	165,628.16	160,256.60	5,371.56	447.63	370	73	28/02/2033
839	GARCÍA ALARCÓN JUAN	154,534.66	133,930.06	20,604.60	1,717.05	90	74	30/06/2021
2232	MARTÍNEZ DURÓN CARMEN	147,256.61	139,075.73	8,180.88	681.74	216	78	30/09/2026
1740	CABELLO MALACARA FELIPE DE JES	143,682.44	135,690.56	7,991.88	665.99	215	73	30/08/2026
998	GENIS GUZMÁN MIGUEL ÁNGEL	138,374.03	134,353.43	4,020.60	335.05	412	84	30/11/2034
1328	CORONADO MONTOYA JOSÉ BALTAZAR	129,652.17	120,048.33	9,603.84	800.32	162	80	30/06/2024
1840	MARTÍNEZ GUTIÉRREZ LENIN ARMAN	117,485.76	112,305.84	5,179.92	431.66	272	73	30/01/2029
2163	RECIO OYERVIDES JESUS	87,271.32	77,148.48	10,122.84	843.57	103	76	30/12/2021
2338	GARCÉS PACHICANO ARMANDO CARLO	65,544.36	43,072.08	22,472.28	1,872.69	35	70	28/02/2019
2030	VILLALVA Y PÉREZ MARÍA BENIGNA	55,520.94	38,437.62	17,083.32	1,423.61	39	75	30/04/2019
1891	GARCÍA VILLANUEVA IGNACIO	48,973.15	35,913.67	13,059.48	1,088.29	45	76	30/07/2019
1767	RODRÍGUEZ SALAS SANTIAGO	28,941.67	10,662.79	18,278.88	1,523.24	19	70	30/06/2018
445	SILLER AGUIRRE MARÍA ELENA	28,738.67	19,663.31	9,075.36	756.28	38	80	30/04/2019
1249	ESCOBEDO RODRÍGUEZ FRANCISCO	24,609.55	15,923.83	8,685.72	723.81	34	75	28/02/2019
1857	ALBARES PERES TIBURCIO	23,257.87	18,503.59	4,754.28	396.19	58	82	29/02/2020
1829	RODRÍGUEZ BARBA LAURENCIA	22,866.84	17,811.72	5,055.12	421.26	54	82	30/12/2019
2528	GONZALEZ RAMOS RICARDO	18,489.99	12,021.15	6,468.84	539.07	34	73	28/02/2019
1872	CHÁVEZ ARIZPE LAURO	16,119.16	9,449.20	6,669.96	555.83	29	88	30/11/2018
1858	ÁLVAREZ FARIAS JESÚS MARÍA	14,974.16	-	14,974.16	1,663.79	9	79	30/01/2018
2617	OROZCO LÓPEZ FRANCISCO	13,497.89	5,784.89	7,713.00	642.75	21	72	30/07/2018
1842	NEVÁREZ VALENZUELA VIRGILIO	11,207.84	10,007.00	1,200.84	100.07	112	71	30/05/2022
1771	RAMÍREZ MEDINA ESPERIDIÓN	10,598.05	-	10,598.05	1,059.80	10	77	28/02/2018
1508	GARZA SANCHEZ ALFREDO	10,000.00	-	10,000.00	2,549.74	3	71	30/10/2017
1990	HERNÁNDEZ MEZA MARCO ANTONIO	10,000.00	4,836.28	5,163.72	430.31	23	72	30/08/2018
2003	PADILLA SILVA RAFAEL	10,000.00	1,572.04	8,427.96	702.33	14	76	30/04/2018
1936	VARGAS MONTENEGRO MARIO	9,841.80	4,707.00	5,134.80	427.90	23	75	30/08/2018
1901	LABORDE Y CANCINO MANUEL DE JE	9,556.75	-	9,556.75	1,365.25	7	80	30/12/2017
2619	RÍOS DELGADILLO RAMÓN JAIME	8,573.43	-	8,573.43	1,224.78	6	73	30/12/2017
951	CELESTINO REYNOSO JUAN	7,351.56	565.56	6,786.00	565.50	13	82	30/03/2018
1889	GARCÍA RODRÍGUEZ MARGARITO	6,251.20	-	6,251.20	625.11	10	75	28/02/2018
1478	MEZA ÁLVAREZ GILBERTO	3,908.52	-	3,908.52	355.32	11	72	28/02/2018
1583	TORRES TORRES ENRIQUETA GUADAL	3,759.15	-	3,759.15	866.93	4	83	30/11/2017
1277	AGUILAR LUNA JESÚS MANUEL	3,128.11	-	3,128.11	884.54	3	74	30/10/2017
1562	GARCÍA RODRÍGUEZ RITO	2,906.00	-	2,906.00	274.73	10	74	28/02/2018
1486	TENORIO ELIZALDE CARMEN	2,641.45	-	2,641.45	528.29	5	76	30/11/2017

RITO

1534	ARAGON LUNA GLORIA	2,509.14	-	2,509.14	1,694.05	1	74	30/09/2017
615	SALMERÓN MORENO J. HIPÓLITO	2,122.18	-	2,122.18	370.30	5	85	30/11/2017
1260	PADILLA HUERTA ROBERTO	1,829.36	-	1,829.36	183.78	9	76	30/01/2018
787	RUIZ LÓPEZ HORTENSIA	1,245.79	-	1,245.79	1,245.79	1	82	30/09/2017
879	RODRÍGUEZ MORALES HUGO	1,124.82	-	1,124.82	353.69	3	71	30/10/2017
1723	CASTREJÓN BARRAGÁN ELDA	1,111.38	-	1,111.38	125.12	8	72	30/01/2018
2323	SÁENZ PÉREZ ALEJANDRO	1,000.56	-	1,000.56	500.28	2	70	30/10/2017
2100	SERRANO FAVELA ALEJANDRO	888.32	-	888.32	597.38	1	72	30/09/2017
1595	AGUILAR ROSAS MARIA ALVINA	800.00	-	800.00	735.64	1	73	30/09/2017
677	SEGURA CLEMENTE JUAN	739.84	-	739.84	739.84	1	92	30/09/2017
1471	CARRANZA ZERTUCHE BALTAZAR	581.81	-	581.81	581.81	1	72	30/09/2017
1766	GUERRERO HERNANDEZ JOSE GUADAL	363.93	-	363.93	321.70	1	74	30/09/2017
3441	DE LEÓN SAUZA JESÚS	358.27	-	358.27	358.27	1	70	30/09/2017
2246	LOPEZ SAMANIEGO ANTONIO	295.20	-	295.20	295.20	1	73	30/09/2017
1114	JAIMES ARVIZU JORGE	281.00	-	281.00	281.00	1	72	30/09/2017
3006	ZAPATA CHAVARRÍA FRANCISCO	244.69	-	244.69	244.69	1	71	30/09/2017
1924	SALAS GARCÍA FRANCISCO	239.40	-	239.40	183.56	1	70	30/09/2017
566	ZAFFA ARREDONDO JOSÉ ÁNGEL	222.70	-	222.70	222.70	1	78	30/09/2017
1440	VILLALOBOS ALVARADO MARIA ESTH	168.00	-	168.00	168.00	1	72	30/09/2017
748	LÓPEZ PICÓN JUANA MARÍA	166.00	-	166.00	166.00	1	89	30/09/2017
1430	MARTINEZ MARTINEZ LAZARO	149.14	-	149.14	149.14	1	78	30/09/2017
1052	MÚZQUIZ DE LA GARZA RAÚL JESÚS	139.16	-	139.16	96.64	1	72	30/09/2017
2866	GRANADOS RIOJAS JUAN ASCENCION	110.00	-	110.00	110.00	1	71	30/09/2017
1386	LOPEZ RODRIGUEZ ARGELIA	73.44	-	73.44	73.44	1	76	30/09/2017
406	ALVAREZ PEREZ ANTONIO	67.00	-	67.00	67.00	1	80	30/09/2017
2292	NIÑO REGALADO LIDIA	42.80	-	42.80	42.80	1	70	30/09/2017
903	DÍAZ ORTIZ JOSE	42.20	-	42.20	42.20	1	87	30/09/2017
		4,604,371.67						

NOTA: SE CONSIDERAN PARA LA PROVISIÓN TODOS LOS PENSIONADOS MAYORES DE 70 AÑOS DE EDAD Y SE FILTRA LA INFORMACIÓN DE ACUERDO AL SALDO.

[Handwritten signature]

[Handwritten signature]

**CREDITOS A LIQUIDAR A MAS DE 60 MESES
JUBILADOS POR EDAD Y NUMERO DE ABONOS**

Aseg.	Nombre	Saldo	Largo Plazo	Corto Plazo	Ab. Quincenal	No. Abonos	Edad	Fecha Terminacion
-------	--------	-------	-------------	-------------	---------------	------------	------	-------------------

JUBILADOS.

1512	MORENO CONTRERAS CIRIA	147,436.57	139,011.73	8,424.84	702.07	210	90	30/06/2026
3033	VÁZQUEZ FAVELA ANA MARÍA	306,639.29	284,866.13	21,773.16	1,814.43	169	73	30/09/2024
3058	MARIN SALAS JESÚS	277,678.64	255,164.24	22,514.40	1,876.20	148	83	30/11/2023
1637	CHAVARRÍA SALAS LETICIA	93,263.99	82,903.31	10,360.68	863.39	108	72	30/03/2022
3649	PAPADAKIS MARANGU DEMETRIO	92,238.46	81,058.06	11,180.40	931.70	99	81	30/10/2021
3166	SILVA DE DURON ROSA ELENA	92,981.16	80,394.96	12,586.20	1,048.85	88	73	30/05/2021
1208	MENDIETA CASTRO PEDRO	692.62	572.62	120.00	10.00	69	93	30/07/2020
468	SAUCEDO ARREOLA MA. ASUNCIÓN	91,318.10	75,436.70	15,881.40	1,323.45	69	82	30/07/2020
6012	BORIÓN DE LOS SANTOS JOSÉ FEDE	58,020.38	46,219.70	11,800.68	983.39	59	74	29/02/2020

TOTAL

1,160,269.21

BENEFICIARIOS CON FILIACION

1482	VALDÉS GARCÍA ELIZABETH	40,467.21	5,781.09	34,686.12	2,890.51	14	92	30/04/2018
1014	FAVELA FAVELA MARÍA	83,164.14	77,328.06	5,836.08	486.34	171	90	30/10/2024
1453	FLORES GUERRERO GRACIELA	209,263.61	200,565.41	8,698.20	724.85	288	87	30/09/2029
1552	RIOS CONTRERAS ADELA	1,078.26	-	1,078.26	251.79	4	87	30/11/2017
618	ESCOBEDO RODRIGUEZ ELVIA MARIA	2,586.77	-	2,586.77	475.27	5	86	30/11/2017
878	PINTO RÍOS MANUEL	29,495.50	20,509.18	8,986.32	748.86	39	86	30/04/2019
1080	VALDÉS BAZALDÚA LELIA	137,877.13	133,136.41	4,740.72	395.06	349	82	30/03/2032
691	VEGA MEDRANO NIEVES	59,070.31	56,976.07	2,094.24	174.52	338	81	30/10/2031
794	SALAS PÉREZ IVONE	49,562.80	33,488.44	16,074.36	1,339.53	37	80	30/03/2019
1209	FLORES CEPEDA MARTHA ÉLIDA	312,182.40	305,721.36	6,461.04	538.42	579	80	30/10/2041
1236	CHARLES ÁLVAREZ MA. DEL ROSARI	191,709.53	185,098.97	6,610.56	550.88	348	80	30/03/2032
1109	CÓRDOVA ORTIZ ISOLDA	3,824.28	1,056.84	2,767.44	230.62	16	79	30/05/2018
873	MARTÍNEZ HUERTADO JUANA	324,303.74	298,506.14	25,797.60	2,149.80	150	78	30/12/2023
2051	GAONA TORRES MARÍA GUADALUPE	317,948.80	263,933.80	54,015.00	4,501.25	70	78	30/08/2020
1218	HERNÁNDEZ ZAVALA NORMA ORALIA	69,579.60	62,862.24	6,717.36	559.78	124	77	30/11/2022
1669	OSORIO ROMERO SILVIA ELENA	23,123.28	19,423.56	3,699.72	308.31	75	77	30/10/2020
362	ESPINOZA REYES OFELIA	922.58	-	922.58	227.77	4	76	30/11/2017
909	VILLA ZUL MARÍA DE LA PAZ	33,616.57	28,237.93	5,378.64	448.22	75	76	30/10/2020
1707	ACHEM KARAM SILVIA MARTHA	3,500.77	-	3,500.77	560.73	6	75	30/12/2017
1079	GAYTÁN JUÁREZ CONSTANZA	6,088.82	3,320.06	2,768.76	230.73	26	74	30/10/2018
1790	GALLEGOS LUNA ESPERANZA	49,497.45	46,497.45	3,000.00	250.00	197	74	30/11/2025
657	PACHECO SOSA MA. GUADALUPE	1,048.04	-	1,048.04	600.00	1	73	30/09/2017
1583	TORRES TORRES ENRIQUETA GUADAL	419,526.00	404,298.84	15,227.16	1,268.93	330	73	30/06/2031
1701	HERNÁNDEZ ZAVALA GUSTAVO	448,517.98	442,517.74	6,000.24	500.02	897	73	30/01/2055
1852	MORENO VALDÉS MARÍA DEL CARMEN	20,932.96	16,007.56	4,925.40	410.45	51	73	30/10/2019
1101	MORENO RANGEL IRMA	142.13	-	142.13	122.50	1	72	30/09/2017
1179	RIVAS CAMACHO EUGENIA	264,868.36	256,739.44	8,128.92	677.41	391	72	30/12/2033
1764	ACEVEDO ZAVALA SABINO	569,505.45	562,953.09	6,552.36	546.03	1042	72	28/02/2061
1806	SALDIVAR RIOS GRACIELA	109.94	109.94	109.94	109.94	1	72	30/09/2017
1935	GUERRA CASTILLO ANTONIO	51,234.93	31,831.77	19,403.16	1,616.93	31	72	30/12/2018
1625	LUNA MORENO MINFRA	23,859.62	19,791.02	4,068.60	339.05	70	71	30/08/2020

865	NÁTERA DOMÍNGUEZ MODESTA	652.48	-	652.48	1	70	30/09/2017
1752	LUNA EMILIANO JOSÉ	97.81	-	97.81	1	70	30/09/2017
1793	VILLARREAL GAUNA IRMA YOLANDA	28,802.59	21,601.99	7,200.60	48	70	30/09/2019
979	AGUILAR LUNA MARIA TERESA	2,066.88	-	2,066.88	10	69	28/02/2018
1296	PEDRAZA REYES JOSÉ ANTONIO	688,547.92	684,389.56	4,158.36	1986	69	30/06/2100
1323	VALDES GUTIERREZ GLORIA	128.00	-	128.00	1	69	30/09/2017
1873	ÁVILA GUERRERO MARÍA AMALIA	65,786.44	58,981.00	6,805.44	116	69	30/07/2022
992	MARTÍNEZ CENICEROS MARÍA ROSAL	30,558.64	25,244.20	5,314.44	69	68	30/07/2020
1081	FERNÁNDEZ MACÍAS MARÍA DE LOS	202,098.82	201,438.94	659.88	3675	68	30/10/2170
80002	OLAIS SAUCEDO MARIA GUADALUPE	10,054.72	8,554.60	1,500.12	80	68	30/01/2021
1785	SANCHEZ ALCOCER JUAN FRANCISCO	209.78	-	209.78	1	67	30/09/2017
1105	ROSAS LUCIO MARÍA CRISTINA	36,158.25	30,294.81	5,863.44	74	66	30/10/2020
1198	PERALES RUIZ OFELIA	111.48	-	111.48	1	65	30/09/2017
1071	MORENO URBINA MARÍA TERESA	643,765.27	637,917.31	5,847.96	1321	64	30/09/2072
1987	RAMÍREZ BETTS HERLINDA	12,786.30	-	12,786.30	6	64	30/12/2017
1106	PUGA DEL RÍO MARÍA CONCEPCIÓN	1,443.17	-	1,443.17	6	62	30/12/2017
1049	ESQUIVEL MERY MARÍA ALEJANDRA	63,296.97	61,727.25	1,569.72	483	61	30/10/2037
1876	ALVARADO CEPEDA FRANCISCA	812,756.16	794,756.16	18,000.00	541	61	30/03/2040
1309	JARAMILLO FLORES ADELA	197.39	-	197.39	1	60	30/09/2017
1560	BETANCOURT CORVERA MARÍA IRMA	113,498.96	104,878.76	8,620.20	157	59	30/03/2024
1836	AGUIRRE GONZÁLEZ MARÍA SEVERIA	41,725.39	22,636.75	19,088.64	26	59	30/10/2018
564	CORONADO CORONADO MA. CELIA	46,327.36	39,012.52	7,314.84	76	57	30/11/2020
1520	FUENTES VELASCO ÁLVARO CARLOS	43,408.98	35,140.62	8,268.36	63	57	30/04/2020
1586	BIONES AMAYA RENE	39,411.18	29,351.58	10,059.60	47	56	30/08/2019
1673	GARCÍA MARTÍNEZ JUANA	60,410.17	41,333.29	19,076.88	38	52	30/04/2019
1467	GARCÍA GARCÍA CARMEN CECILIA	32,101.89	21,101.37	11,000.52	35	41	28/02/2019
80023	CEPEDA ORTIZ JUANA MARÍA	28,503.86	27,042.14	1,461.72	234	34	30/06/2027
1073	OLIVO ALVARADO BRIANDA TERESA	191,606.71	190,437.55	1,169.16	1966	26	30/08/2099
2172	HERNANDEZ FERNANDEZ LUIS CARLO	4,952.63	4,950.23	2.40	24763		30/06/3049
TOTAL							
2480	GARCÍA CAMPOS AÍDA	477,066.92	469,731.32	7,335.60	780	74	30/03/2050
1835	VERA DE LOPEZ MARTHA	331,573.11	323,125.47	8,447.64	471	80	30/04/2037
1081	BALLESTEROS RAMOS JUAN PEDRO	527,406.34	513,499.18	13,907.16	455	70	30/08/2036
2566	QUINTERO URANGA RUBÉN	453,196.58	440,092.10	13,104.48	414	82	30/12/2034
998	GENIS GUZMÁN MIGUEL ÁNGEL	138,374.03	134,353.43	4,020.60	412	84	30/11/2034
1066	ESCARENO DE DURON M GREGORIA	206,874.39	200,589.63	6,284.76	395	77	28/02/2034
1862	GUERRERO DE BAUTIST MARIA DE J	165,628.16	160,256.60	5,371.56	370	73	28/02/2033
1840	MARTÍNEZ GUTIÉRREZ LENIN ARMAN	117,485.76	112,305.84	5,179.92	272	73	30/01/2029
2545	MONTES ARROYO ÓSCAR JAVIER	217,109.55	207,460.35	9,649.20	270	71	30/12/2028
1908	NAVA SOLÍS JOSÉ MANUEL	281,967.94	268,999.90	12,968.04	260	74	30/07/2028
1745	MALDONADO GARCÍA ÓSCAR ROMEO	262,669.59	249,083.19	13,586.40	231	81	30/04/2027
2232	MARTÍNEZ DURÓN CARMEN	147,256.61	139,075.73	8,180.88	216	78	30/09/2026
2174	NAJERA GONZÁLEZ CANDELARIO	274,447.86	259,129.86	15,318.00	215	76	30/08/2026
1740	CABELLO MALACARA FELIPE DE JES	143,682.44	135,690.56	7,991.88	215	73	30/08/2026
1328	CORONADO MONTOTOY JOSÉ BALTAZAR	129,652.17	120,048.33	9,603.84	162	80	30/06/2024
1842	NEVAREZ VALENZUELA VIRGILO	11,207.84	10,007.00	1,200.84	112	71	30/05/2022
	DEGIO OBERVINES IECIE	97,771.37	77,148.48	10,177.84	103	76	30/12/2021

PENSIONADOS

839 GARCÍA ALARCÓN JUAN
TOTAL

BENEFICIARIOS SIN AFILIACION

Beneficiario	Nombre	Saldo inicial	Cargos	Abonos	Saldo Final
01978	CAVAZOS CAVAZOS GLORIA AMIINTA	1,006.50	-	-	1,006.50
1064	LEZA COBARRUBIAS CRISPINA	390,494.13	-	2,400.54	388,093.59
1077	ROMINA GARZA JOSE ANTONIO	0.19	-	-	0.19
1119	RESENDIZ LOZANO GUADALUPE	548,566.53	-	3,003.09	545,563.44
1230	JIMENEZ MALDONADO IRMA	153,085.88	-	1,652.01	151,433.87
1256	AYALA LIMON AVELINA	48,513.48	-	1,653.87	46,859.61
1314	MEDRANO SIFUENTES JUAN	46,893.95	-	1,803.60	45,090.35
1333	REZA ANDRADE LYDIA	169,109.48	-	1,500.99	167,608.49
1424	MARTINEZ GALLEGOS BLANCA	12,821.40	-	-	12,821.40
1491	SOTO RODRIGUEZ ANATOLIO	40,015.35	-	-	40,015.35
1515	QUINTANA MALDONADO RUBEN	124,714.02	-	2,400.00	122,314.02
1576	DEL BOSQUE FLORES ELILIANA	10.10	-	-	10.10
1599	ESCARREÑO MACIAS MARIANA	0.01	-	-	0.01
1603	GAONA PEÑA MA. ISABEL	5,145.29	-	1,050.00	4,095.29
1608	GARCIA DAVILA MARIO ENRIQUE	600.00	-	-	600.00
1626	OLIVIA ANVAEZ VALERO	724,067.63	-	1,050.00	723,017.63
1657	VILLARREAL BARRERA MARTHA	126,656.19	-	2,100.00	124,556.19
1672	RODRIGUEZ PAMANES SUSANA	39,169.96	-	4,500.00	34,669.96
1684	MAYCOTTE PANSZA YOLANDA	37,487.50	-	900.00	36,587.50
1691	RAMOS MONTERO FIDEL	27,677.09	-	-	27,677.09
1710	SANCHEZ PEREZ SANDRA	16,109.43	-	1,726.02	14,383.41
1732	DURAN POSADA GILBERTO	5,243.92	-	1,800.00	3,443.92
1747	BARRIENTOS DELGADO RAFAELA	32,502.31	-	1,500.00	31,002.31
1763	GARCIA HUERTA MARIA GUADALUPE	768,474.65	-	3,000.00	765,474.65
1769	GARZA GARCIA YOLANDA	13,139.39	-	6,000.00	7,139.39
1790	GALLEGOS LUNA ESPERANZA	50,247.45	-	50,247.45	-
1797	VILLARREAL GONZALEZ JOSE	701.63	-	701.63	-
1822	MORENO GOMEZ AIDA GOERGINA	746,599.49	-	750.00	745,849.49
1830	MEDINA TORRES DORA ELIA	7,822.11	-	1,350.00	6,472.11
1831	DE ALBA TRISTAN FRANCISCO JAVIER	4,181.55	-	-	4,181.55
1832	ESTRADA PEREZ AMELIA	46,725.72	3,600.00	-	50,325.72
1834	VALENZUELA GALARZA DORA ELIA	779,860.89	-	2,250.00	777,610.89
1841	CARDOZA VAZQUEZ JOSE	20,045.85	-	-	20,045.85
1842	GARCIA SAUCEDO ROGELIO	363,009.05	-	4,500.00	358,509.05
1845	CUEVAS CISNEROS JUANA MARIA	116,457.12	-	900.00	115,557.12
1858	SAUCEDO GATICA MARIA GUADALUPE	53,780.42	-	4,500.00	49,280.42
1861	CALDERON SANCHEZ BALDOMERO	1,226,143.70	-	3,000.00	1,223,143.70
1864	VALDES HERNANDEZ KATI MAGDALENA	23,423.03	-	2,100.00	21,323.03
1866	DAVILA DE LEON JESUS RODOLFO	167,007.13	-	1,800.00	165,207.13
1869	JUAREZ RODRIGUEZ SERGIO	128,887.16	-	7,500.24	121,386.92
1871	DUARTE CORONADO DIANA	1,493,360.65	-	3,600.00	1,489,760.65
1880	MARTINEZ RODRIGUEZ FRANCISCO MANI	22,902.16	-	3,600.00	19,302.16

Handwritten signatures and stamps in blue ink at the top of the page, including a large signature on the left and a stamp in the center.

2171	RODRIGUEZ GUEL CATALINA	193,946.71	-	2,000.00	191,946.71
2176	FLORES DE LA FUENTE OLGA YOLANDA	98,716.39	-	2,000.00	96,716.39
2181	RANGEL CORTÉS AURORA	2,177.33	-	1,088.66	1,088.67
2212	MARIA ESTHER GONZALEZ ZAMORA	-	26,603.08	-	26,603.08
80011	ANGULO ABRAMO ALDO	1,465.37	-	-	1,465.37
80017	MATA VAZQUEZ PATRICIA	153,337.62	-	450.00	152,887.62
80019	JIMENEZ FLORES JUAN ANTONIO	44,396.26	-	600.00	43,796.26
80025	TJERINA VALDES VELIA	776,607.35	-	1,800.00	774,807.35
80030	SANCHEZ LOPEZ MARTHA PATRICIA	64,300.64	-	750.00	63,550.64
80036	DE LEON GONZALEZ MIGUEL ANGEL	183,456.82	-	3,875.85	179,580.97
80040	HOYOS DEBLE CRISTINA	155,132.06	-	2,000.00	153,132.06
80042	CABRALES MURILLO CRECENCIA	4.46	-	4.46	-
80043	CARDOZA SALAS JUANITA	7,000.00	-	1,400.00	5,600.00
80046	EVA ESMERALDA RAMÍREZ ROBLES	-	-	-	-
		17,812,083.84			

30,049,833.48

NOTA: EN EL CASO DE LOS BENEFICIARIOS SE CONSIDERA EL SALDO TOTAL COMO INCOBRABLE POR NO EXISTIR MARCO LEGAL PARA EL TRASPASO DE LOS SALDOS DE TRABAJADORES FALLECIDOS A SUS DEUDOS.

[Handwritten Signature]

[Handwritten Signature]

SERVICIO MEDICO SECCION 38
 CUENTAS POR COBRAR
 SALDOS DE BENEFICIARIOS SIN AFILIACION

Del: 01/07/2017 Al: 30/09/2017

Beneficiario	Nombre	Saldo inicial	Cargos	Abonos	Saldo Final
01978	CAVAZOS CAVAZOS GLORIA AMINTA	1,006.50	-	-	1,006.50
1064	LEZA COBARRUBIAS CRISPINA	390,494.13	-	2,400.54	388,093.59
1077	ROMINA GARZA JOSE ANTONIO	0.19	-	-	0.19
1119	RESENDIZ LOZANO GUADALUPE	548,566.53	-	3,003.09	545,563.44
1230	JIMENEZ MALDONADO IRMA	153,085.88	-	1,652.01	151,433.87
1256	AYALA LIMON AVELINA	48,513.48	-	1,653.87	46,859.61
1314	MEDRANO SIFUENTES JUAN	46,893.95	-	1,803.60	45,090.35
1333	REZA ANDRADE LYDIA	169,109.48	-	1,500.99	167,608.49
1424	MARTINEZ GALLEGOS BLANCA	12,821.40	-	-	12,821.40
1491	SOTO RODRIGUEZ ANATOLIO	40,015.35	-	-	40,015.35
1515	QUINTANA MALDONADO RUBEN	124,714.02	-	2,400.00	122,314.02
1576	DEL BOSQUE FLORES ELIANA	10.10	-	-	10.10
1599	ESCARÑO MACIAS MARIANA	0.01	-	-	0.01
1603	GAONA PEÑA MA. ISABEL	5,145.29	-	1,050.00	4,095.29
1608	GARCIA DAVILA MARIO ENRIQUE	600.00	-	-	600.00
1626	OLIVIA AÑVAREZ VALERO	724,067.63	-	1,050.00	723,017.63
1657	VILLARREAL BARRERA MARTHA	126,656.19	-	2,100.00	124,556.19
1672	RODRIGUEZ PAMANES SUSANA	39,169.96	-	4,500.00	34,669.96
1684	MAYCOTTE PANSZA YOLANDA	37,487.50	-	900.00	36,587.50
1691	RAMOS MONTERO FIDEL	27,677.09	-	-	27,677.09
1710	SANCHEZ PEREZ SANDRA	16,109.43	-	1,726.02	14,383.41
1732	DURAN POSADA GILBERTO	5,243.92	-	1,800.00	3,443.92
1747	BARRIENTOS DELGADO RAFAELA	32,502.31	-	1,500.00	31,002.31
1763	GARCIA HUERTA MARIA GUADALUPE	768,474.65	-	3,000.00	765,474.65
1769	GARCIA GARCIA YOLANDA	13,139.39	-	6,000.00	7,139.39
1790	GALLEGOS LUNA ESPERANZA	50,247.45	-	50,247.45	-
1797	VILLARREAL GONZALEZ JOSE	701.63	-	701.63	-
1822	MORENO GOMEZ AIDA GOERGINA	746,599.49	-	750.00	745,849.49
1830	MEDINA TORRES DORA ELIA	7,822.11	-	1,350.00	6,472.11
1831	DE ALBA TRISTAN FRANCISCO JAVIER	4,181.55	-	-	4,181.55
1832	ESTRADA PEREZ AMELIA	46,725.72	3,600.00	-	50,325.72

1834	VALENZUELA GALARZA DORA ELIA	779,860.89	-	2,250.00	777,610.89
1841	CARDOZA VAZQUEZ JOSE	20,045.85	-	-	20,045.85
1842	GARCIA SAUCEDO ROGELIO	363,009.05	-	4,500.00	358,509.05
1845	CUEVAS CISNEROS JUANA MARIA	116,457.12	-	900.00	115,557.12
1858	SAUCEDO GATICA MARIA GUADALUPE	53,780.42	-	4,500.00	49,280.42
1861	CALDERON SANCHEZ BALDOMERO	1,226,143.70	-	3,000.00	1,223,143.70
1864	VALDES HERNANDEZ KATI MAGDALENA	23,423.03	-	2,100.00	21,323.03
1866	DAVILA DE LEON JESUS RODOLFO	167,007.13	-	1,800.00	165,207.13
1869	JUAREZ RODRIGUEZ SERGIO	128,887.16	-	7,500.24	121,386.92
1871	DUARTE CORONADO DIANA	1,493,360.65	-	3,600.00	1,489,760.65
1880	MARTINEZ RODRIGUEZ FRANCISCO MANU	22,902.16	-	3,600.00	19,302.16
1888	ZUÑIGA MARTINEZ MARIA CONCEPCION	125,560.66	-	1,500.00	124,060.66
1890	CALDERON CAMPOS JESUS EDUARDO	113.64	-	-	113.64
1907	GIL MACIAS MARIA ELIZABETH	924.58	-	924.58	-
1916	VILLEGAS MUÑOZ ALMA ROSA	32,842.33	-	3,000.00	29,842.33
1918	CORREA RODRIGUEZ ENRIQUE	26,854.99	-	3,600.00	23,254.99
1922	DE LA GARZA GARCIA NORA HILDA	266,966.08	-	6,000.00	260,966.08
1929	FLORES DE LA CRUZ GRACIELA	26,225.19	-	1,500.00	24,725.19
1933	MASCORRO HERNANDEZ GUERRERO	99,091.14	-	1,350.00	97,741.14
1936	SCOTT HERRERA PABLO	109,160.19	-	1,800.00	107,360.19
1943	HERRERA CARDONA JOSE ANGEL	39,807.46	-	1,500.00	38,307.46
1946	GRIJALVA RAMOS MARTHA ALICIA	261,755.95	-	1,800.00	259,955.95
1947	PEÑA ALVAREZ JOSEFINA	242,265.03	-	2,250.00	240,015.03
1952	ITURRIAGA CARRILLO GRACIELA	14,695.56	-	-	14,695.56
1968	ESPINOZA RENTERIA DULCE FERNANDA	310,573.64	-	1,950.00	308,623.64
1975	MUÑOZ MONTOYA CELESTE FERNANDA	71,419.61	-	2,100.00	69,319.61
1977	REYES SALAS DOMINGO	614.26	-	-	614.26
1978	SEGURA FLORES MARIA CRISTINA	503.24	-	-	503.24
1980	MARTELL LOPEZ JOSE ANTONIO	11,292.44	-	1,950.00	9,342.44
1988	JARAMILLO SARIÑANA MARIA DE JESUS	780.97	-	-	780.97
1990	TORRES VEGA VICTOR MANUEL	14,424.68	-	2,545.59	11,879.09
2000	HUITRON SALDAÑA ARMANDO	769,778.92	-	2,400.00	767,378.92
2002	ARELLANO PEREZ ABRAHAM ALFREDO	184.00	-	-	184.00
2009	MURILLO HERNANDEZ ANGELA	65,238.52	-	1,050.00	64,188.52
2011	GAONA GONZALEZ MA. DE LA LUZ	196,584.99	-	2,250.00	194,334.99
2016	CAMPOS MARTINEZ JESUS	1,608.04	-	803.96	804.08
2018	HERNANDEZ LIRA EVANGELINA	903,438.10	-	4,800.00	898,638.10
2027	GARCIA ORTIZ ROSA ANGELICA	719,977.87	-	9,000.00	710,977.87
2040	AGUILERA BARRAZA JESUS	2,005.35	-	-	2,005.35
2053	MARTINEZ REYES ANITA	89,227.66	-	4,500.00	84,727.66
2061	OVALLE GONZALEZ EVANGELINA	125,226.63	-	2,471.58	122,755.05

2068	CADENA AGUILAR PATRICIA BERTA	353,656.09	-	3,900.63	349,755.46
2071	JAIMÉ MENDOZA JESUS FERNANDO	592,087.89	-	4,018.71	588,069.18
2077	RIVERA MACIAS MARIA DE JESUS	10,420.26	-	1,838.88	8,581.38
2085	MARTINEZ CISNEROS JESSICA	20,575.19	-	6,000.00	14,575.19
2086	MARTHA ALICIA LEIJA ALVARADO	-	-	-	-
2095	CALDERON PICAZO ESTHELA	933.50	-	-	933.50
2098	RODRIGUEZ IBARRA MARIA ELIZABETH	44,444.76	-	2,150.55	42,294.21
2099	CUETO MENDOZA LETICIA ANGÉLICA	683,403.60	-	4,167.09	679,236.51
2111	MORENO GÓMEZ ROSA IRENE	199,115.61	-	4,500.00	194,615.61
2113	GARCÍA ORNELAS JORGE ARTURO	6,229.08	-	2,100.00	4,129.08
2115	DÁVILA SANCHEZ MARTHA PATRICIA	17,287.96	-	3,600.00	13,687.96
21181	PÉREZ LOBO ISABEL MARÍA CRISTINA	2.55	-	-	2.55
21182	QUINTERO ROERO NORMA SILVIA	2.54	-	-	2.54
2121	ZARZOZA CONTRERAS NORA ISABEL	817,161.26	-	7,500.00	809,661.26
2131	SILVA VALDEZ GLORIA ADELA	3,344.57	-	3,344.57	-
2134	MEDRANO DURÁN CONCEPCIÓN	121,269.35	-	4,500.00	116,769.35
2157	PALOMO RAMOS MARIA CRISTINA	150,158.37	-	2,000.00	148,158.37
2163	MARTINEZ GONZALEZ REBECA	1,855.54	-	927.78	927.76
2171	RODRIGUEZ GUEL CATALINA	193,946.71	-	2,000.00	191,946.71
2176	FLORES DE LA FUENTE OLGA YOLANDA	98,716.39	-	2,000.00	96,716.39
2181	RANGEL CORTÉS AURORA	2,177.33	-	1,088.66	1,088.67
2212	MARIA ESTHER GONZALEZ ZAMORA	-	26,603.08	-	26,603.08
80011	ANGULO ABRAMO ALDO	1,465.37	-	-	1,465.37
80017	MATA VAZQUEZ PATRICIA	153,337.62	-	450.00	152,887.62
80019	JIMENEZ FLORES JUAN ANTONIO	44,396.26	-	600.00	43,796.26
80025	TIJERINA VALDES VELIA	776,607.35	-	1,800.00	774,807.35
80030	SANCHEZ LOPEZ MARTHA PATRICIA	64,300.64	-	750.00	63,550.64
80036	DE LEON GONZALEZ MIGUEL ANGEL	183,456.82	-	3,875.85	179,580.97
80040	HOYOS DEBLE CRISTINA	155,132.06	-	2,000.00	153,132.06
80042	CABRALES MURILLO CRECENCIA	4.46	-	4.46	-
80043	CARDOZA SALAS JUANITA	7,000.00	-	1,400.00	5,600.00
80046	EVA ESMERALDA RAMÍREZ ROBLES	-	-	-	-
104	Totales:	17,812,083.84	30,203.08	252,402.33	17,589,884.59

Sesión Ordinaria del Consejo de Administración del Servicio Médico de los Trabajadores
de la Educación celebrada a las a las 11:00 horas
del día 30 de Abril de 2018

LISTA DE ASISTENCIA

Por El Consejo de Administración del Servicio Médico

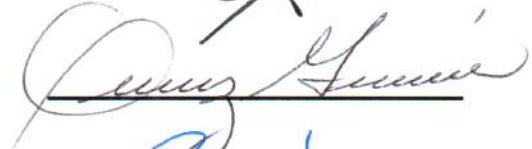
Profr. Jesús Balderas Fuentes
Presidente



Profr. Ricardo Quiroz Zamora
Secretario Técnico



Profr. Osvaldo de la Cruz García
Vocal




Profr. José Ricardo Hernández Espino
Vocal



Dirección General del Servicio Médico

Ing. Alejandro Treviño Saldaña
Director General



Representantes

C.P. Dora Alicia Riojas Salas
Comisario Representante de la Secretaría
de Fiscalización y Rendición de Cuentas



Lic. Oscar Julián López Escareño
Síndico de la Universidad Autónoma de
Coahuila

