



Sesión Ordinaria del Consejo de Administración del Servicio Médico de los Trabajadores  
de la Educación celebrada a las 11:00 horas  
Del día Miércoles 31 de Octubre de 2018

**LISTA DE ASISTENCIA**

Por El Consejo de Administración del Servicio Médico

Profr. Jesús Balderas Fuentes  
Presidente

Profr. Ricardo Quiroz Zamora  
Secretario Técnico

Profr. Osvaldo de la Cruz García  
Vocal

Profr. José Ricardo Hernández Espino  
Vocal

Dirección General del Servicio Médico

Ing. Alejandro Treviño Saldaña  
Director General

Representantes

C.P. Dora Alicia Riojas Salas  
Comisario Representante de la Secretaría  
de Fiscalización y Rendición de Cuentas

C.P. Juan Alberto Puente Vicuña  
Síndico de la Universidad Autónoma de  
Coahuila



Reunión Ordinaria del Consejo de Administración del Servicio Médico de los Trabajadores de la Educación, celebrada a las 11:00 horas del día Miércoles 31 de Octubre de 2018 en las Oficinas Centrales del Servicio Médico.

1. Bienvenida a cargo del Profr. Jesús Balderas Fuentes, Presidente del Consejo
2. Pase de lista a cargo del Profr. Ricardo Quiroz Zamora, Secretario Técnico
3. Instalación legal de la Asamblea del Consejo de Administración del Servicio Médico a cargo del Profr. Jesús Balderas Fuentes
4. Lectura del Acta anterior a cargo del Profr. Ricardo Quiroz Zamora
5. Desarrollo de temas.
  - 5.1 Presentación de los Estados Financieros del Servicio Médico de los Trabajadores de la Educación (Avance de Gestión Financiera del Tercer Trimestre de 2018) a cargo del Director General, Ing. Alejandro Treviño Saldaña.
  - 5.2 Presentación del Programa Operativo Anual (POA) 2019 que incluye presupuesto anual de Ingresos y Egresos, a cargo del Director General, Ing. Alejandro Treviño Saldaña.
  - 5.3 Presentación del Programa Estimado Anual de Adquisiciones (PEAA) 2019 a cargo del Director General, Ing. Alejandro Treviño Saldaña.
6. Solicitudes de acuerdo
  - 6.1 Solicitud de Acuerdo No. **25.21.2018** Solicitud de Acuerdo para realizar la cancelación de cuentas por cobrar DIPETRE.
7. Asuntos Generales
8. Clausura a cargo del Profr. Jesús Balderas Fuentes



## SERVICIO MÉDICO DE LOS TRABAJADORES DE LA EDUCACIÓN

ACTA No.21

**Acta de Sesión Ordinaria del Consejo de Administración del Servicio Médico de los Trabajadores de la Educación, celebrada a las 11:00 horas del día 31 de Octubre del año 2018.**

En la ciudad de Saltillo, capital del estado de Coahuila de Zaragoza, siendo las 11 horas del día 31 de Octubre de 2018 se dieron cita en las Oficinas Centrales del Servicio Médico de los Trabajadores de la Educación de la Sección 38 del S.N.T.E., los integrantes del Consejo de Administración Profr. Jesús Balderas Fuentes, Profr. Ricardo Quiroz Zamora, Profr. Osvaldo de la Cruz García, Profr. José Ricardo Hernández Espino, en su carácter de Presidente, Secretario Técnico y Vocales respectivamente, además se cuenta con la presencia del Ing. Alejandro Treviño Saldaña, Director General, haciéndose constar la asistencia de la C.P. Juan Alberto Puente Vicuña Comisario Representante de la de la Secretaría de Fiscalización y Rendición de Cuentas C.P. Dora Alicia Riojas Salas Representante de la Universidad Autónoma de Coahuila, La presencia del Comisario, así como del síndico, tienen por objeto dar fe del desarrollo de los trabajos de esta Institución de Seguridad Social.

Esta reunión se lleva a cabo bajo el siguiente orden del día:

1. Bienvenida a cargo del Profr. Jesús Balderas Fuentes, Presidente del Consejo
2. Pase de lista a cargo del Profr. Ricardo Quiroz Zamora, Secretario Técnico
3. Instalación legal de la Asamblea del Consejo de Administración del Servicio Médico a cargo del Profr. Jesús Balderas Fuentes
4. Lectura del Acta anterior a cargo del Profr. Ricardo Quiroz Zamora
5. Desarrollo de temas:
  - 5.1 Presentación de los Estados Financieros del Servicio Médico de los Trabajadores de la Educación (Avance de Gestión Financiera del Tercer Trimestre de 2018) a cargo del Director General, Ing. Alejandro Treviño Saldaña.
  - 5.2 Presentación del Programa Operativo Anual (POA) 2019 que incluye presupuesto anual de Ingresos y Egresos, a cargo del Director General, Ing. Alejandro Treviño Saldaña.
  - 5.3 Presentación del Programa Estimado Anual de Adquisiciones (PEAA) 2019 a cargo del Director General, Ing. Alejandro Treviño Saldaña.
6. Solicitudes de acuerdo
  - 6.1 Solicitud de Acuerdo No. **25.21.2018** Solicitud de Acuerdo para realizar la cancelación de cuentas por cobrar DIPETRE.
7. Asuntos Generales
8. Clausura a cargo del Profr. Jesús Balderas Fuentes



## SERVICIO MÉDICO DE LOS TRABAJADORES DE LA EDUCACIÓN

ACTA No.21

### 1.- Bienvenida a cargo del profr. Jesús Balderas Fuentes, Presidente del Consejo

Comenzando con los trabajos de esta reunión y como punto No. 1, inician con la participación del profr. Jesús Balderas Fuentes Presidente del Consejo de Administración del Servicio Médico quien da la bienvenida a la Asamblea Ordinaria a los integrantes del Consejo de Administración y posteriormente se da inicio a los trabajos de acuerdo al orden del día.

### 2.- Pase de lista a cargo del profr. Ricardo Quiroz Zamora, Secretario Técnico

Enseguida como punto No. 2 el Presidente el Consejo Profr. Jesús Balderas Fuentes solicita al profr. Ricardo Quiroz Zamora Secretario Técnico realizar el pase de lista, quien después de realizarlo informa que están presentes el total de los integrantes del Consejo de Administración, así como el Comisario Representante de la Secretaría de Fiscalización y Rendición de Cuentas C.P. Dora Alicia Riojas Salas y el Síndico Representante de la Universidad Autónoma de Coahuila C.P. Juan Alberto Puente Vicuña

### 3.- Instalación legal de Asamblea del Consejo de Administración del Servicio Médico a cargo del profr. Jesús Balderas Fuentes

Como punto No. 3, el Profr. Jesús Balderas Fuentes Presidente del Consejo de Administración, Instala Legalmente la Asamblea dando inicio a los trabajos y haciendo validos los acuerdos que en ella se tomen, siendo las 11 horas con 10 minutos del día 31 de Octubre de 2018.

### 4.-Lectura del Acta anterior a cargo del Profr. Ricardo Quiroz Zamora

Al abordar el punto No. 4 del orden del día, el Profr. Ricardo Quiroz Zamora Secretario Técnico de este Consejo de Administración se dispone a dar Lectura al Acta de la Reunión Anterior a lo que el Profr. José Ricardo Hernández Espino propone a la asamblea omitir dicha lectura en virtud de que el contenido de la misma es del conocimiento general.

### 5.- Desarrollo de los Temas.

#### 5.1 Presentación de los Estados Financieros del Servicio Médico de los Trabajadores de la Educación (Avance de Gestión Financiera del Tercer Trimestre de 2018) a cargo del Director General, Ing. Alejandro Treviño Saldaña.

En este punto el Ing. Alejandro Treviño Saldaña, en su carácter de Director General del Servicio Médico de los Trabajadores de la Educación presenta el avance de Gestión Financiera correspondiente al 3er Trimestre del Ejercicio Fiscal 2018, mismo que se muestra a continuación:



# SERVICIO MÉDICO DE LOS TRABAJADORES DE LA EDUCACIÓN

ACTA No.21

## Estado de Actividades

SERVICIO MEDICO DE LOS TRABAJADORES DE LA EDUCACION		
Estado de Actividades		
Del 01 de enero al 30 de septiembre de 2018 y 2017		
	<u>2018</u>	<u>2017</u>
<b>INGRESOS Y OTROS BENEFICIOS</b>		
<b>Ingresos de la Gestión: (Nota EA-1)</b>	<b>400,871,872.05</b>	<b>583,224,751.86</b>
Impuestos	0.00	0.00
Cuotas y Aportaciones de Seguridad Social	342,702,716.35	513,077,020.43
Contribuciones de Mejoras	0.00	0.00
Derechos	0.00	0.00
Productos de Tipo Corriente	0.00	0.00
Aprovechamientos de Tipo Corriente	0.00	0.00
Ingresos por Venta de Bienes y Servicios	58,169,155.70	70,147,731.43
Ingresos no Comprendidos en las Fracciones de la Ley de Ingresos Causados en Ejercicios Fiscales Anteriores Pendientes de Liquidación o Pago	0.00	0.00
<b>Participaciones, Aportaciones, Transferencias, Asignaciones, Subsidios y Otras Ayudas</b>	<b>0.00</b>	<b>0.00</b>
Participaciones y Aportaciones	0.00	0.00
Transferencia, Asignaciones, Subsidios y Otras Ayudas	0.00	0.00
<b>Otros Ingresos y Beneficios (Nota EA-3)</b>	<b>475,775.70</b>	<b>14,704,044.75</b>
Ingresos Financieros	227,608.16	261,124.04
Incremento por Variación de Inventarios	0.00	0.00
Disminución del Exceso de Estimaciones por Pérdida o Deterioro u Obsolescencia	0.00	0.00
Disminución del Exceso de Provisiones	0.00	0.00
Otros Ingresos y Beneficios Varios	248,167.54	14,442,920.71
<b>Total de Ingresos y Otros Beneficios</b>	<b>401,347,647.75</b>	<b>597,928,796.61</b>
<b>GASTOS Y OTRAS PÉRDIDAS</b>		
<b>Gastos de Funcionamiento</b>	<b>460,298,590.07</b>	<b>449,093,973.94</b>
Servicios Personales	233,784,167.35	229,225,022.79
Materiales y Suministros	105,628,273.11	113,321,973.74
Servicios Generales	120,886,149.61	106,546,977.41
<b>Transferencia, Asignaciones, Subsidios y Otras Ayudas</b>	<b>0.00</b>	<b>0.00</b>
Transferencias Internas y Asignaciones al Sector Público	0.00	0.00
Transferencias al Resto del Sector Público	0.00	0.00
Subsidios y Subvenciones	0.00	0.00
Ayudas Sociales	0.00	0.00
Pensiones y Jubilaciones	0.00	0.00
Transferencias a Fideicomisos, Mandatos y Contratos Análogos	0.00	0.00



# SERVICIO MÉDICO DE LOS TRABAJADORES DE LA EDUCACIÓN

ACTA No.21

Transferencias a la Seguridad Social	0.00	0.00
Donativos	0.00	0.00
Transferencias al Exterior	0.00	0.00
<b>Participaciones y Aportaciones</b>	<b>0.00</b>	<b>0.00</b>
Participaciones	0.00	0.00
Aportaciones	0.00	0.00
Convenios	0.00	0.00
<b>Intereses, Comisiones y Otros Gastos de la Deuda Pública</b>	<b>0.00</b>	<b>0.00</b>
Intereses de la Deuda Pública	0.00	0.00
Comisiones de la Deuda Pública	0.00	0.00
Gastos de la Deuda Pública	0.00	0.00
Costo por Coberturas	0.00	0.00
Apoyos Financieros	0.00	0.00
<b>Otros Gastos y Pérdidas Extraordinarias</b>	<b>6,989,181.67</b>	<b>7,211,670.77</b>
Estimaciones, Depreciaciones, Deterioros, Obsolescencia y Amortizaciones	5,530,168.00	5,989,406.23
Provisiones	0.00	0.00
Disminución de Inventarios	0.00	0.00
Aumento por Insuficiencia de Estimaciones por Pérdida o Deterioro y Obsolescencia	0.00	0.00
Aumento por Insuficiencia de Provisiones	0.00	0.00
Otros Gastos	1,459,013.67	1,222,264.54
<b>Inversión Pública</b>	<b>0.00</b>	<b>0.00</b>
Inversión Pública no Capitalizable	0.00	0.00
<b>Total de Gastos y Otras Pérdidas</b>	<b>467,287,771.74</b>	<b>456,305,644.71</b>
<b>Resultados del Ejercicio (Ahorro/Desahorro)</b>	<b>-65,940,123.99</b>	<b>141,623,151.90</b>

### Nota de Gestión Administrativa 17

De conformidad con la nota de gestión administrativa número 17 la Información Contable deberá estar firmada en cada página de la misma e incluir al final la siguiente leyenda: "Bajo protesta de decir verdad declaramos que los Estados Financieros y sus notas, son razonablemente correctos y son responsabilidad del emisor"

PROFR. JESUS BALDERAS FUENTES  
PRESIDENTE

ING. ALEJANDRO TREVIÑO SALDAÑA  
DIRECTOR GENERAL



# SERVICIO MÉDICO DE LOS TRABAJADORES DE LA EDUCACIÓN

ACTA No.21

## Estado de Situación Financiera

SERVICIO MEDICO DE LOS TRABAJADORES DE LA EDUCACION					
Estado de Situación Financiera					
Al 30 de septiembre de 2018 y al 31 de diciembre de 2017					
ACTIVO	2018	2017	PASIVO	2018	2017
<b>Activo Circulante</b>			<b>Pasivo Circulante</b>		
Efectivo y Equivalentes (Nota Est-01)	32,761,655.38	38,221,502.02	Cuentas por Pagar a Corto Plazo (Nota Esf-12)	158,133,231.36	252,297,804.65
Derechos a Recibir Efectivo o Equivalentes (NOTA Esf-02)	116,404,865.60	101,044,562.07	Documentos por Pagar a Corto Plazo	0.00	0.00
Derechos a Recibir Bienes o Servicios (Nota Esf-3)	1,999,537.65	2,258,661.50	Porción a Corto Plazo de la Deuda Pública a Largo Plazo	0.00	0.00
Inventarios (Nota Esf-04)	27,587,211.32	34,100,056.83	Títulos y Valores a Corto Plazo	0.00	0.00
Almacenes	0.00	0.00	Pasivos Diferidos a Corto Plazo	0.00	0.00
Estimación por Pérdida o Deterioro de Activos Circulantes	-30,049,833.48	-30,049,833.48	Fondos y Bienes de Terceros en Garantía y/o Administración a Corto Plazo	0.00	0.00
Otros Activos Circulantes	0.00	0.00	Provisiones a Corto Plazo (Nota Esf-13)	45,280,573.61	9,238,421.06
<i>Total de Activos Circulantes</i>	<i>148,703,436.47</i>	<i>145,574,948.94</i>	Otros Pasivos a Corto Plazo (Nota Esf-14)	13,191,652.99	31,564,573.87
<b>Activo No Circulante</b>			<i>Total de Pasivos Circulantes</i>	<i>216,605,457.96</i>	<i>293,100,799.58</i>
Inversiones Financieras a Largo Plazo	0.00	0.00	<b>Pasivo No Circulante</b>		
Derechos a Recibir Efectivo o Equivalentes a Largo Plazo (Nota Esf-02)	796,173,642.06	837,392,702.47	Cuentas por Pagar a Largo Plazo	93,464,035.74	0.00
Bienes Inmuebles, Infraestructura y Construcciones en Proceso (Nota Esf-08)	102,446,504.86	102,446,504.86	Documentos por Pagar a Largo Plazo	0.00	0.00
Bienes Muebles (NOTA Esf-08)	67,769,723.80	63,739,716.05	Deuda Pública a Largo Plazo	0.00	0.00
Activos Intangibles (Nota Esf-09)	29,391.42	29,391.42	Pasivos Diferidos a Largo Plazo	0.00	0.00
Depreciación, Deterioro y Amortización Acumulada de Bienes (Nota Esf-08)	-124,346,055.44	-118,815,887.44	Fondos y Bienes de Terceros en Garantía y/o en Administración a Largo Plazo	0.00	0.00



SERVICIO MÉDICO DE LOS TRABAJADORES DE LA EDUCACIÓN

ACTA No.21

Activos Diferidos	0.00	0.00	Provisiones a Largo Plazo	0.00	0.00
Estimación por Pérdida o Deterioro de Activos no Circulantes	0.00	0.00			
Otros Activos no Circulantes	0.00	0.00	<i>Total de Pasivos No Circulantes</i>	93,464,035.74	0.00
<i>Total de Activos No Circulantes</i>	842,073,206.70	884,792,427.36	<b>Total del Pasivo</b>	<b>310,069,493.70</b>	<b>293,100,799.58</b>
<b>Total del Activo</b>	<b>990,776,643.17</b>	<b>1,030,367,376.30</b>	<b>HACIENDA PÚBLICA/PATRIMONIO</b>		
			<i>Hacienda Pública/Patrimonio Contribuido (Nota EVHP1)</i>	0.00	0.00
			Aportaciones	0.00	0.00
			Donaciones de Capital	0.00	0.00
			Actualización de la Hacienda Pública/Patrimonio	0.00	0.00
			<b>Hacienda Pública/Patrimonio Generado (Nota EVHP2)</b>	<b>680,707,149.47</b>	<b>737,266,576.72</b>
			Resultados del Ejercicio (Ahorro/ Desahorro)	-65,940,123.99	141,623,151.90
			Resultados de Ejercicios Anteriores	666,529,471.26	524,906,319.36
			Revalúos	74,036,577.66	74,036,577.66
			Reservas	0.00	0.00
			Rectificaciones de Resultados de Ejercicios Anteriores	6,081,224.54	-3,299,472.20
			<b>Exceso o Insuficiencia en la Actualización de la Hacienda Pública/Patrimonio</b>	<b>0.00</b>	<b>0.00</b>
			Resultado por Posición Monetaria	0.00	0.00
			Resultado por Tenencia de Activos no Monetarios	0.00	0.00
			<b>Total Hacienda Pública/Patrimonio</b>	<b>680,707,149.47</b>	<b>737,266,576.72</b>

*[Handwritten signature]*

*[Handwritten signature]*

*[Handwritten signature]*





# SERVICIO MÉDICO DE LOS TRABAJADORES DE LA EDUCACIÓN

ACTA No.21

<i>Total del Pasivo y Hacienda Pública/Patrimonio</i>	990,776,643.17	1,030,367,376.30
---	----------------	------------------

### Nota de Gestión Administrativa 17

De conformidad con la nota de gestión administrativa número 17 la Información Contable deberá estar firmada en cada página de la misma e incluir al final la siguiente leyenda: "Bajo protesta de decir verdad declaramos que los Estados Financieros y sus notas, son razonablemente correctos y son responsabilidad del emisor"

PROFR. JESÚS BALDERAS FUENTES  
PRESIDENTE

ING. ALEJANDRO TREVIÑO SALDAÑA  
DIRECTOR GENERAL

Acto seguido el Ing. Alejandro Treviño Saldaña, Director General del Servicio Médico somete a consideración de los miembros de la junta la aprobación del informe de Avance de Gestión Financiera del 3er Trimestre de 2018, con el fin de dar cumplimiento en lo establecido en el artículo 17, fracción VI de la Ley de Entidades Paraestatales del Estado de Coahuila de Zaragoza.

A lo que por unanimidad se aprueba el informe de Avance de Gestión Financiera del 3er Trimestre de 2018 y se autoriza entregar el informe al H. Congreso del Estado de Coahuila y así mismo su publicación en el periódico oficial del Gobierno del Estado de Coahuila y en la página de transparencia del Servicio Médico de los Trabajadores de la Educación, conforme a lo que establece la forma y termino de la Ley de Fiscalización Superior del Estado de Coahuila de Zaragoza.

### 5.2 Presentación del Programa Operativo Anual (POA) 2019 que incluye el Presupuesto Anual de Ingresos y Egresos, a cargo del Director General, Ing. Alejandro Treviño Saldaña.

En este punto el Ing. Alejandro Treviño Saldaña, en su carácter de Director General del Servicio Médico de los Trabajadores de la Educación presenta El Programa Operativo Anual (POA) 2019, Dando cumplimiento a lo establecido en el artículo 17 fracción IV, artículo 18 fracción III y IV de la Ley de Entidades Paraestatales del Estado de Coahuila y artículo 35 fracción IV y artículo 39 fracción XIV de la Ley del Servicio Médico de los Trabajadores de la Educación, se procede a presentar el Programa Operativo Anual 2019, que contiene el Presupuesto de Ingresos y Egresos inicial del Servicio Médico de los Trabajadores de la Educación ante los integrantes del Consejo de Administración; Órgano Máximo de esta Institución para su Análisis y Aprobación, mismo que se muestra a continuación:

Los presupuestos están formulados en base a programas y proyectos anuales que contienen la descripción, la meta, además de elementos que permiten la evaluación. En la formulación de los presupuestos nos sujetamos a los lineamientos generales de racionalidad, eficiencia y eficacia para un mayor desempeño.

Presupuesto de Ingresos 2019

MES	CLASIFICADOR DE INGRESOS		TOTAL
	2. CUOTAS Y APORTACIONES DE SEGURIDAD SOCIAL	7. INGRESOS POR VENTAS DE BIENES Y SERVICIOS	
ENERO	42,476,517	7,926,062	50,402,579
FEBRERO	42,973,669	8,206,162	51,179,831
MARZO	43,547,142	6,796,373	50,343,515
ABRIL	41,555,420	6,578,782	48,134,202
MAYO	43,444,098	6,922,002	50,366,100
JUNIO	45,455,524	6,629,964	52,085,488
JULIO	45,724,318	11,635,416	57,359,734
AGOSTO	41,227,719	9,671,861	50,899,580
SEPTIEMBRE	46,460,273	8,581,600	55,041,873
OCTUBRE	42,770,033	9,928,656	52,698,689
NOVIEMBRE	42,359,481	7,461,377	49,820,858
DICIEMBRE	44,779,839	6,066,112	50,845,951
<b>TOTAL</b>	<b>522,774,033</b>	<b>96,404,367</b>	<b>619,178,400</b>

Presupuesto de Egresos 2019

MES	CLASIFICADOR DE EGRESOS				TOTAL
	1000. SERVICIOS PERSONALES	2000. MATERIALES Y SUMINISTROS	3000. SERVICIOS GENERALES	5000. BIENES MUEBLES, INMUEBLES E INTANGIBLES	
ENERO	24,742,327	6,094,637	70,635,710	6,155,561	107,628,235
FEBRERO	24,534,327	4,799,788	36,623,296	1,396,536	67,353,947
MARZO	24,542,781	4,927,327	31,795,906	748,263	62,014,277
ABRIL	24,534,327	4,615,368	23,501,015	507,492	53,158,202
MAYO	24,533,118	4,795,801	13,411,650	258,444	42,999,013
JUNIO	24,524,664	4,552,777	13,265,304	320,896	42,663,641
JULIO	24,499,501	4,609,353	12,107,116	-	41,215,970



SERVICIO MÉDICO DE LOS TRABAJADORES DE LA EDUCACIÓN

ACTA No.21

AGOSTO	24,469,349	4,521,425	11,848,987	99,362	40,939,123
SEPTIEMBRE	23,928,029	4,550,283	11,617,201	-	40,095,513
OCTUBRE	23,880,095	4,472,407	11,457,972	-	39,810,474
NOVIEMBRE	23,888,549	4,478,019	11,259,685	-	39,626,253
DICIEMBRE	23,879,859	4,443,028	13,350,865	-	41,673,752
<b>TOTAL</b>	<b>291,956,926</b>	<b>56,860,213</b>	<b>260,874,707</b>	<b>9,486,554</b>	<b>619,178,400</b>

**SERVICIO MÉDICO DE LOS TRABAJADORES DE LA EDUCACIÓN  
PROGRAMAS Y PROYECTO DE INVERSIÓN 2019**

PROYECTO	META	DESCRIPCIÓN
<b>1. UNIDADES ADMINISTRATIVAS</b>	1.01	Realizar reuniones, juntas y eventos de información, evaluación, seguimiento y asistir a eventos convocados por instancias competentes.
	1.02	Contratar personal especializado y de apoyo en asesorías de programas de informática, áreas jurídicas, contables, científicas, técnico integral y demás para la operación del servicio medico.
	1.03	Brindar y fortalecer la calidad de los servicios de salud en las clínicas, farmacias y periféricas así como el abastecimiento de los medicamentos, instrumental médico y de laboratorio y demás solicitados para la operación del Servicio Médico.
	1.04	Capacitar al personal operativo y administrativo para incrementar su nivel de competencia.
	1.05	Adquirir impresiones, emisiones y publicaciones oficiales.
	1.06	Dotar al personal de uniformes, prendas de seguridad y protección necesarias para la operación del servicio medico
	1.07	Cubrir las necesidades de materiales de consumo y enseres de papelería, limpieza, higiénicos, para la operación de las clínicas, periféricas y la Dirección General.
	1.08	Cubrir los gastos de servicios básicos: luz, agua, predial, gas, telefonía, internet, comunicación, seguridad, vigilancia, recolección de basura, fumigaciones, limpieza, manejo de desechos, arrendamientos, mensajería, postales, telégrafos, combustible, fletes, maniobras y los demás necesarios para la operación del Servicio Médico.
	1.09	Cubrir los pagos correspondientes a impuestos, multas, tenencias, intereses, servicios bancarios y financieros, sentencias resoluciones emitidas por autoridad competente y demás con motivo de la operación del Servicio Médico.
	1.10	Cubrir los pagos correspondientes a sueldos, compensaciones, prestaciones y demás con motivo de la operación del Servicio Médico.
<b>2. SERVICIO DE ATENCIÓN CURATIVA Y HOSPITALARIA EN GENERAL</b>	2.01	Atender oportunamente 218,000 servicios de atención entre los que destacan consultas médicas, generales (140,000) y especializadas (78,000).
	2.02	Brindar oportunamente 108,300 servicios en hospitalizaciones (5000), cirugías (3,300), urgencias médicas (100,000) así como proveer los productos químicos, farmacéuticos y de laboratorio necesarios.

*[Handwritten signature]*

*[Handwritten signature]*



SERVICIO MÉDICO DE LOS TRABAJADORES DE LA EDUCACIÓN

ACTA No.21

<p><b>3. ATENCIÓN ODONTOLÓGICA, REAHABILITACIÓN DE LABORATORIO Y RAYOS X</b></p>	<p>3.01</p>	<p>Atender 234,500 servicios que se componen de estudio de laboratorio (210,000) , Consulta Dental (13,000), y brindar los servicios de tecnologías de imagen para el diagnostico y tratamientos de enfermedades tales como rayos x (11,500).</p>
<p><b>4. FORTALEZIMIENTO A LA INFRAESTRUCTURA y PARQUE VEHICULAR</b></p>	<p>4.01</p>	<p>Fortalecer la obra pública, el equipamiento a la infraestructura física desarrollando acciones de conservación y mantenimiento a los edificios, clínicas, laboratorios, farmacias y periféricas del servicio médico.</p>
	<p>4.02</p>	<p>Arrendar, complementar, sustituir o adquirir, edificios, mobiliario, equipo y maquinaria para la operación y funcionamiento de las clínicas, laboratorios, periféricas y demás con motivo de la operación del Servicio Médico.</p>
	<p>4.03</p>	<p>Cubrir las necesidades de materiales, refacciones y artículos para el mantenimiento preventivo y reparación del mobiliario, equipo, laboratorios, edificios y el parque vehicular del servicio médico.</p>
<p><b>5. DIFUSIÓN Y PROMOCIÓN</b></p>	<p>5.01</p>	<p>Difundir los servicios, atender las urgencias epidemiológicas, alertas sanitarias y demás información que se tenga que hacer pública a través de medios de comunicación; electrónicos, impresos y publicitarios; contratar agencias y negocios especializados en promoción, difusión y elevación de videos, páginas web, presentaciones y venta de artículos promocionales.</p>
	<p>5.02</p>	<p>Organizar eventos, ceremonias, conmemoraciones, aniversarios, días festivos etc. y demás relacionados con el servicio médico.</p>

SERVICIO MÉDICO DE LOS TRABAJADORES DE LA EDUCACIÓN  
PROGRAMA OPERATIVO ANUAL 2019

CAPITULO	PROYECTO 1	PROYECTO 2	PROYECTO 3	PROYECTO 4	PROYECTO 5	TOTAL
1000	291,956,926					291,956,926
2000	11,069,606	33,210,779	10,433,705	2,146,123		56,860,213
3000	134,856,911	93,629,612	15,347,675	15,067,237	1,973,272	260,874,707
5000				9,486,554		9,486,554
<b>TOTAL</b>	<b>437,883,443</b>	<b>126,840,391</b>	<b>25,781,380</b>	<b>26,699,914</b>	<b>1,973,272</b>	<b>619,178,400</b>

*[Handwritten signature]*

*[Handwritten signature]*

*[Handwritten mark]*

SERVICIO MÉDICO DE LOS TRABAJADORES DE LA EDUCACIÓN

PROYECTO PRESUPUESTO DE INGRESOS 2019

DESCRIPCIÓN	ENERO	FEBRERO	MARZO	ABRIL	MAYO	JUNIO	JULIO	AGOSTO	SEPTIEMBRE	OCTUBRE	NOVIEMBRE	DICIEMBRE	TOTAL
<b>2 CUOTAS Y APORTACIONES DE SEGURIDAD SOCIAL</b>	<b>42,476,517</b>	<b>42,573,669</b>	<b>43,547,742</b>	<b>41,585,420</b>	<b>43,444,088</b>	<b>46,455,524</b>	<b>45,724,318</b>	<b>41,227,719</b>	<b>46,460,273</b>	<b>42,770,033</b>	<b>42,359,481</b>	<b>44,779,839</b>	<b>522,774,033</b>
ESTADO	28,794,057	30,408,654	30,037,071	28,045,347	29,718,745	31,485,046	31,485,046	27,717,646	31,873,800	29,259,960	28,849,408	30,301,006	357,975,786
APORTACIONES AL SERVICIO MEDICO (PATRON 16 %)	19,241,850	18,057,798	20,425,879	18,380,719	20,275,183	21,502,279	21,394,639	18,165,439	20,491,713	19,707,753	19,297,201	20,425,879	237,366,332
APORTACIONES AL SERVICIO MEDICO (TRABAJADOR 3 %)	5,189,328	4,651,128	5,248,313	5,301,749	5,189,328	5,619,888	5,727,528	5,189,328	5,942,808	5,189,328	5,189,328	5,189,328	63,627,382
GASTOS MEDICOS MAYORES	1,254,894	2,546,579	1,254,894	1,254,894	1,254,894	1,254,894	1,254,894	1,254,894	1,254,894	1,254,894	1,254,894	1,254,894	16,350,413
PLAN DE PROTECCION MEDICO FAMILIAR BASICO	1,373,628	2,880,591	1,373,628	1,373,628	1,373,628	1,373,628	1,373,628	1,373,628	1,373,628	1,373,628	1,373,628	1,373,628	19,066,899
PLAN DE PROTECCION MEDICO FAMILIAR INTEGRAL	1,734,357	2,272,558	1,734,357	1,734,357	1,734,357	1,734,357	1,734,357	1,734,357	1,734,357	1,734,357	1,734,357	1,734,357	21,564,760
U.A. DE C.	6,415,045	5,553,926	6,092,123	6,092,123	6,092,123	6,092,123	6,328,931	6,092,123	6,522,683	6,092,123	6,092,123	6,415,043	73,880,489
APORTACIONES AL SERVICIO MEDICO (PATRON 16 %)	4,961,993	4,423,797	4,961,993	4,961,993	4,961,993	4,961,993	5,177,273	4,961,993	5,392,553	4,961,993	4,961,993	5,284,913	59,974,480
APORTACIONES AL SERVICIO MEDICO (TRABAJADOR 3 %)	1,110,500	787,575	787,575	787,575	787,575	787,575	809,103	787,575	787,575	787,575	787,575	787,575	9,795,353
PLAN DE PROTECCION MEDICO FAMILIAR BASICO	149,887	149,889	149,889	149,889	149,889	149,889	149,889	149,889	149,889	149,889	149,889	149,889	1,798,666
PLAN DE PROTECCION MEDICO FAMILIAR INTEGRAL	192,665	192,666	192,666	192,666	192,666	192,666	192,666	192,666	192,666	192,666	192,666	192,666	2,311,990
U.A.A.A.N.	3,304,603	2,928,810	3,304,605	3,304,605	3,519,885	3,442,090	3,151,156	3,304,605	3,304,605	3,304,605	3,304,605	3,950,445	40,768,459
APORTACIONES AL SERVICIO MEDICO (PATRON 16 %)	2,761,868	2,331,305	2,761,868	2,761,868	2,977,148	2,899,353	2,554,599	2,761,868	3,407,708	2,761,868	2,761,868	3,407,708	34,149,029
APORTACIONES AL SERVICIO MEDICO (TRABAJADOR 3 %)	495,198	547,968	495,198	495,198	495,198	495,198	549,018	495,198	495,198	495,198	495,198	495,198	6,048,966
PLAN DE PROTECCION MEDICO FAMILIAR BASICO	33,324	33,324	33,324	33,324	33,324	33,324	33,324	33,324	33,324	33,324	33,324	33,324	399,888
PLAN DE PROTECCION MEDICO FAMILIAR INTEGRAL	14,213	14,213	14,213	14,213	14,213	14,213	14,213	14,213	14,213	14,213	14,213	14,213	170,576
I.T.S	1,417,587	1,159,255	1,159,255	1,159,257	1,159,257	1,159,257	1,159,257	1,159,257	1,159,257	1,159,257	1,159,257	1,159,257	14,169,410
APORTACIONES AL SERVICIO MEDICO (PATRON 16 %)	1,018,462	803,180	803,180	803,182	803,182	803,182	803,182	803,182	803,182	803,182	803,182	803,182	9,853,460
APORTACIONES AL SERVICIO MEDICO (TRABAJADOR 3 %)	212,713	169,661	169,661	169,661	169,661	169,661	169,661	169,661	169,661	169,661	169,661	169,661	2,078,984
GASTOS MEDICOS MAYORES	83,540	83,540	83,540	83,540	83,540	83,540	83,540	83,540	83,540	83,540	83,540	83,540	1,002,480
PLAN DE PROTECCION MEDICO FAMILIAR BASICO	38,220	38,221	38,221	38,221	38,221	38,221	38,221	38,221	38,221	38,221	38,221	38,221	458,651
PLAN DE PROTECCION MEDICO FAMILIAR INTEGRAL	64,652	64,653	64,653	64,653	64,653	64,653	64,653	64,653	64,653	64,653	64,653	64,653	775,835
DIRECCION DE PENSIONES ADMINISTRATIVOS	123,668	122,539	146,220	146,220	146,220	146,220	146,220	146,220	146,220	146,220	146,220	146,220	1,708,397
APORTACIONES AL SERVICIO MEDICO (PATRON 16 %)	85,305	85,305	106,832	106,832	106,832	106,832	106,832	106,832	106,832	106,832	106,832	106,832	1,238,930
APORTACIONES AL SERVICIO MEDICO (TRABAJADOR 3 %)	19,362	19,362	21,515	21,515	21,515	21,515	21,515	21,515	21,515	21,515	21,515	21,515	253,874
GASTOS MEDICOS MAYORES	1,116	1,116	1,116	1,116	1,116	1,116	1,116	1,116	1,116	1,116	1,116	1,116	13,116
PLAN DE PROTECCION MEDICO FAMILIAR BASICO	7,165	7,160	7,160	7,160	7,160	7,160	7,160	7,160	7,160	7,160	7,160	7,160	85,925
PLAN DE PROTECCION MEDICO FAMILIAR INTEGRAL	10,710	10,712	10,713	10,713	10,713	10,713	10,713	10,713	10,713	10,713	10,713	10,713	128,552
SERVICIO MEDICO	1,655,751	2,064,784	2,064,784	2,064,784	2,064,784	2,387,704	2,710,624	2,064,784	2,064,784	2,064,784	2,064,784	2,064,784	25,337,135
APORTACIONES AL SERVICIO MEDICO (PATRON 16 %)	1,129,924	1,452,848	1,452,848	1,452,848	1,452,848	1,668,128	2,098,688	1,452,848	1,452,848	1,452,848	1,452,848	1,452,848	17,972,372
APORTACIONES AL SERVICIO MEDICO (TRABAJADOR 3 %)	231,462	317,574	317,574	317,574	317,574	425,214	317,574	317,574	317,574	317,574	317,574	317,574	3,832,416
PLAN DE PROTECCION MEDICO FAMILIAR BASICO	148,555	148,553	148,553	148,553	148,553	148,553	148,553	148,553	148,553	148,553	148,553	148,553	1,782,638
PLAN DE PROTECCION MEDICO FAMILIAR INTEGRAL	145,810	145,809	145,809	145,809	145,809	145,809	145,809	145,809	145,809	145,809	145,809	145,809	1,749,709
FONDO DE LA VIVIENDA DE LOS TRABAJADORES	254,323	254,311	254,311	254,311	254,311	254,311	254,311	254,311	254,311	254,311	254,311	254,311	3,051,744
APORTACIONES AL SERVICIO MEDICO (PATRON 16 %)	174,566	174,561	174,561	174,561	174,561	174,561	174,561	174,561	174,561	174,561	174,561	174,561	2,094,737
APORTACIONES AL SERVICIO MEDICO (TRABAJADOR 3 %)	39,524	39,523	39,523	39,523	39,523	39,523	39,523	39,523	39,523	39,523	39,523	39,523	474,277
PLAN DE PROTECCION MEDICO FAMILIAR BASICO	14,764	14,762	14,762	14,762	14,762	14,762	14,762	14,762	14,762	14,762	14,762	14,762	177,146
PLAN DE PROTECCION MEDICO FAMILIAR INTEGRAL	25,469	25,465	25,465	25,465	25,465	25,465	25,465	25,465	25,465	25,465	25,465	25,465	305,584
SECRETARIA DE FINANZAS (SNTE)	30,502	30,498	30,498	30,498	30,498	30,498	30,498	30,498	30,498	30,498	30,498	30,498	365,980
APORTACIONES AL SERVICIO MEDICO (PATRON 16 %)	155,673	132,958	132,956	132,956	132,956	132,956	132,956	132,956	132,956	132,956	132,956	132,956	1,618,191
APORTACIONES AL SERVICIO MEDICO (TRABAJADOR 3 %)	102,302	87,233	87,233	87,233	87,233	87,233	87,233	87,233	87,233	87,233	87,233	87,233	1,061,865
PLAN DE PROTECCION MEDICO FAMILIAR BASICO	27,392	19,751	19,751	19,751	19,751	19,751	19,751	19,751	19,751	19,751	19,751	19,751	244,653
PLAN DE PROTECCION MEDICO FAMILIAR INTEGRAL	14,596	14,595	14,593	14,593	14,593	14,593	14,593	14,593	14,593	14,593	14,593	14,593	175,121
SERVICIO MEDICO EVENTUAL	325,318	319,834	325,319	325,319	325,319	325,319	325,319	325,319	325,319	325,319	325,319	325,319	3,898,442
APORTACIONES AL SERVICIO MEDICO (PATRON 16 %)	229,796	224,410	229,796	229,796	229,796	229,796	229,796	229,796	229,796	229,796	229,796	229,796	2,752,166
APORTACIONES AL SERVICIO MEDICO (TRABAJADOR 3 %)	56,698	56,699	56,698	56,698	56,698	56,698	56,698	56,698	56,698	56,698	56,698	56,698	680,377
COSTO DE PROTECCION MEDICO FAMILIAR BASICO	18,905	18,905	18,905	18,905	18,905	18,905	18,905	18,905	18,905	18,905	18,905	18,905	226,860
PLAN DE PROTECCION MEDICO FAMILIAR INTEGRAL	19,919	19,920	19,920	19,920	19,920	19,920	19,920	19,920	19,920	19,920	19,920	19,920	239,039

*[Handwritten signatures and initials in blue ink, including a large signature on the right side of the page.]*

SERVICIO MÉDICO DE LOS TRABAJADORES DE LA EDUCACIÓN

PROYECTO PRESUPUESTO DE INGRESOS 2019

DESCRIPCIÓN	ENERO	FEBRERO	MARZO	ABRIL	MAYO	JUNIO	JULIO	AGOSTO	SEPTIEMBRE	OCTUBRE	NOVIEMBRE	DICIEMBRE	TOTAL
<b>7 INGRESOS POR VENTAS DE BIENES Y SERVICIOS</b>	<b>7,928,062</b>	<b>8,205,162</b>	<b>6,796,373</b>	<b>6,578,782</b>	<b>6,922,002</b>	<b>6,629,964</b>	<b>11,635,416</b>	<b>9,674,361</b>	<b>8,581,600</b>	<b>9,928,656</b>	<b>7,461,377</b>	<b>6,066,112</b>	<b>96,404,367</b>
RECUPERACIONES ACUNA PERIFERICA	59,474	59,474	59,474	59,474	59,474	59,474	59,474	59,474	59,474	59,474	59,474	59,474	713,682
RECUPERACIONES ALLENDE PERIFERICA	22,670	22,672	22,670	22,670	22,670	22,670	22,670	22,670	22,670	22,670	22,670	22,670	272,043
RECUPERACIONES FCO. IMADERO PERIFERICA	21,588	21,583	21,588	21,588	21,588	21,588	21,588	21,588	21,588	21,588	21,588	21,588	259,061
RECUPERACIONES GRAL. CEPEDA PERIFERICA	15,506	15,506	15,508	15,504	15,504	15,504	15,504	15,504	15,504	15,504	15,504	15,504	186,056
RECUPERACIONES MATAMOROS PERIFERICA	36,767	36,767	36,767	36,767	36,767	36,767	36,767	36,767	36,767	36,767	36,767	36,767	441,204
RECUPERACIONES MONCLOVA CLINICA	910,762	910,768	803,128	803,128	910,768	803,128	910,768	910,768	910,768	910,768	910,768	910,768	10,279,788
RECUPERACIONES MONCLOVA FARMACIA	254,403	254,405	254,405	254,405	254,405	254,405	254,405	254,405	254,405	254,405	254,405	254,405	3,052,858
RECUPERACIONES MUZQUIZ PERIFERICA	34,068	34,071	34,072	34,072	34,072	34,072	34,072	34,072	34,072	34,072	34,072	34,072	408,859
RECUPERACIONES PARRAS PERIFERICA	63,060	63,066	63,066	63,066	63,066	63,066	63,066	63,066	63,066	63,066	63,066	63,066	756,786
RECUPERACIONES PIEDRAS NEGRAS CLINICA	322,493	322,492	322,491	322,491	322,491	322,491	322,491	322,491	322,491	322,491	322,491	322,491	3,869,895
RECUPERACIONES PIEDRAS NEGRAS FARMACIA	135,034	135,034	135,034	135,033	135,033	135,033	135,033	135,033	135,033	135,033	135,033	135,033	1,620,399
RECUPERACIONES RAMOS PERIFERICA	41,108	41,108	41,111	41,111	41,111	41,111	41,111	41,111	41,111	41,111	41,111	41,111	493,326
RECUPERACIONES SABINAS CLINICA	225,791	225,789	225,789	225,789	225,789	225,789	225,789	225,789	225,789	225,789	225,789	225,789	2,709,470
RECUPERACIONES SABINAS FARMACIA	106,833	106,833	106,836	106,836	106,836	106,836	106,836	106,836	106,836	106,836	106,836	106,836	1,282,029
RECUPERACIONES SALTILLO OFICINAS CENTRALES	58,087	58,087	58,089	58,089	58,089	58,089	58,089	58,089	58,089	58,089	58,089	58,089	697,063
RECUPERACIONES SALTILLO CLINICA	2,003,880	2,095,184	1,680,958	1,573,319	1,680,958	1,573,318	4,371,958	2,972,638	2,470,624	3,187,918	2,139,401	1,142,758	26,892,914
RECUPERACIONES SALTILLO FARMACIA	1,348,405	1,536,116	995,276	1,090,999	1,105,556	1,127,625	2,150,397	1,536,116	1,536,115	1,751,396	1,105,556	1,105,556	16,389,113
RECUPERACIONES SAN BUENAVENTURA PERIFERICA	66,009	66,013	66,013	66,013	66,013	66,013	66,013	66,013	66,013	66,013	66,013	66,013	792,152
RECUPERACIONES SAN JUAN DE SABINAS PERIFERICA	26,383	26,378	26,378	26,378	26,378	26,378	26,378	26,378	26,378	26,378	26,378	26,378	316,541
RECUPERACIONES SAN PEDRO PERIFERICA	50,240	50,240	50,242	50,242	50,242	50,242	50,242	50,242	50,242	50,242	50,242	50,242	602,902
RECUPERACIONES TORREON CLINICA	1,434,475	1,435,552	1,088,462	990,432	996,176	1,112,629	1,973,749	1,758,469	1,435,549	1,850,030	1,077,108	1,112,629	16,265,260
RECUPERACIONES TORREON FARMACIA	682,687	682,686	682,686	682,686	682,686	682,686	682,686	682,686	682,686	682,686	682,686	682,686	8,026,999
RECUPERACIONES ZARAGOZA PERIFERICA	6,336	6,331	6,330	6,330	6,330	6,330	6,330	6,330	6,330	6,330	6,330	6,330	75,967
<b>TOTAL PROYECTO DE PRESUPUESTO DE INGRESOS 2019</b>	<b>50,402,579</b>	<b>51,179,831</b>	<b>50,343,515</b>	<b>48,134,202</b>	<b>50,366,100</b>	<b>52,085,488</b>	<b>57,359,734</b>	<b>50,899,580</b>	<b>55,041,873</b>	<b>52,698,689</b>	<b>49,820,858</b>	<b>50,845,951</b>	<b>619,178,400</b>



2

1 2 3 4 5 6 7 8 9 10 11 12 13 14 15 16 17 18 19 20 21 22 23 24 25 26 27 28 29 30 31 32 33 34 35 36 37 38 39 40 41 42 43 44 45 46 47 48 49 50 51 52 53 54 55 56 57 58 59 60 61 62 63 64 65 66 67 68 69 70 71 72 73 74 75 76 77 78 79 80 81 82 83 84 85 86 87 88 89 90 91 92 93 94 95 96 97 98 99 100



SERVICIO MÉDICO DE LOS TRABAJADORES DE LA EDUCACIÓN

PROYECTO PRESUPUESTO DE EGRESOS 2019

PROYECTO META	DESCRIPCIÓN	ENERO	FEBRERO	MARZO	ABRIL	MAYO	JUNIO	JULIO	AGOSTO	SEPTIEMBRE	OCTUBRE	NOVIEMBRE	DICIEMBRE	TOTAL
4	Refacciones y accesorios menores de maquinaria y otros equipos	2,000	1,500	1,500	1,500	1,500	1,268	1,000	1,000	1,000	1,000	1,000	1,000	5,624
4	Refacciones y accesorios menores de otros bienes muebles	3,000	1,500	1,500	1,500	1,500	1,268	1,000	1,000	1,000	1,000	1,000	1,000	16,268
1	Materiales, útiles y equipos menores de oficina	3,857	1,500	1,500	1,500	1,500	1,268	1,000	1,000	1,000	1,000	1,000	1,000	3,857
1	Materiales, útiles y equipos menores de tecnologías de la información y comunicaciones	1,922	1,500	1,500	1,500	1,500	1,268	1,000	1,000	1,000	1,000	1,000	1,000	3,422
1	Materiales impresos e información digital	4,438	897	897	897	897	897	897	897	897	897	897	897	4,438
4	Artículos metálicos para la construcción	5,112	897	897	897	897	897	897	897	897	897	897	897	5,112
4	Combustibles, lubricantes y aditivos	2,356	2,356	2,356	2,356	2,356	2,356	2,356	2,356	2,356	2,356	2,356	2,356	11,780
4	Refacciones y accesorios menores de edificios	3,838	2,356	2,356	2,356	2,356	2,356	2,356	2,356	2,356	2,356	2,356	2,356	10,939
4	Refacciones y accesorios menores de mobiliario y equipo de administración, educacional y recrea	2,000	1,798	1,798	1,798	1,798	1,798	1,798	1,798	1,798	1,798	1,798	1,798	5,298
4	Refacciones y accesorios menores de equipo de cómputo y tecnologías de la información	2,476	2,045	2,045	2,045	2,045	2,045	2,045	2,045	2,045	2,045	2,045	2,045	7,664
1	Productos alimenticios para personas	1,023	603	603	603	603	603	603	603	603	603	603	603	9,164
1	Combustibles, lubricantes y aditivos	1,534	1,534	1,534	1,534	1,534	1,534	1,534	1,534	1,534	1,534	1,534	1,534	7,667
1	Combustibles, lubricantes y aditivos	2,127	2,127	2,127	2,127	2,127	2,127	2,127	2,127	2,127	2,127	2,127	2,127	10,633
4	Refacciones y accesorios menores de equipo de cómputo y tecnologías de la información	2,000	1,341	1,341	1,341	1,341	1,341	1,341	1,341	1,341	1,341	1,341	1,341	3,721
1	Materiales, útiles y equipos menores de oficina	2,089	2,000	2,000	2,000	2,000	2,000	2,000	2,000	2,000	2,000	2,000	2,000	16,086
1	Materiales, útiles y equipos menores de tecnologías de la información y comunicaciones	1,368	1,368	1,368	1,368	1,368	1,368	1,368	1,368	1,368	1,368	1,368	1,368	4,089
1	Materiales para el registro e identificación de bienes y personas	4,395	1,368	1,368	1,368	1,368	1,368	1,368	1,368	1,368	1,368	1,368	1,368	16,406
1	Productos alimenticios para personas	15,169	15,169	15,169	15,169	15,169	15,169	15,169	15,169	15,169	15,169	15,169	15,169	4,395
1	Utensilios para el servicio de alimentación	1,022	1,279	1,279	1,279	1,279	1,279	1,279	1,279	1,279	1,279	1,279	1,279	182,019
4	Materiales metálicos para la construcción	10,225	1,279	1,279	1,279	1,279	1,279	1,279	1,279	1,279	1,279	1,279	1,279	1,022
4	Otros materiales y artículos de construcción y reparación	3,776	1,453	1,453	1,453	1,453	1,453	1,453	1,453	1,453	1,453	1,453	1,453	15,339
4	Fibras sintéticas, hules, plásticos y derivados	3,000	2,691	2,691	2,691	2,691	2,691	2,691	2,691	2,691	2,691	2,691	2,691	10,226
2	Otros Productos Químicos	10,765	1,793	1,793	1,793	1,793	1,793	1,793	1,793	1,793	1,793	1,793	1,793	102,258
1	Combustibles, lubricantes y aditivos	1,844	1,227	1,227	1,227	1,227	1,227	1,227	1,227	1,227	1,227	1,227	1,227	6,134
4	Herramientas menores	2,050	2,000	2,000	2,000	2,000	2,000	2,000	2,000	2,000	2,000	2,000	2,000	12,050
4	Refacciones y accesorios menores de edificios	1,500	773	773	773	773	773	773	773	773	773	773	773	5,000
4	Refacciones y accesorios menores de equipo de cómputo y tecnologías de la información	15,764	6,813	6,813	6,813	6,813	6,813	6,813	6,813	6,813	6,813	6,813	6,813	81,807
4	Refacciones y accesorios menores de equipo de transporte	16,146	16,146	16,146	16,146	16,146	16,146	16,146	16,146	16,146	16,146	16,146	16,146	68,713
4	Refacciones y accesorios menores de maquinaria y otros equipos	2,000	800	800	800	800	800	800	800	800	800	800	800	2,654
4	Refacciones y accesorios menores de otros bienes muebles	1,023	741	741	741	741	741	741	741	741	741	741	741	10,625
1	Materiales, útiles y equipos menores de oficina	950	600	600	600	600	600	600	600	600	600	600	600	1,023
1	Productos alimenticios para personas	5,112	2,076	2,076	2,076	2,076	2,076	2,076	2,076	2,076	2,076	2,076	2,076	4,091
4	Materiales eléctricos y electrónico	3,067	538	538	538	538	538	538	538	538	538	538	538	5,112
4	Combustibles, lubricantes y aditivos	1,567	1,500	1,500	1,500	1,500	1,500	1,500	1,500	1,500	1,500	1,500	1,500	5,112
4	Refacciones y accesorios menores de edificios	1,500	1,500	1,500	1,500	1,500	1,500	1,500	1,500	1,500	1,500	1,500	1,500	8,182
4	Refacciones y accesorios menores de mobiliario y equipo de administración, educacional y recrea	1,567	1,500	1,500	1,500	1,500	1,500	1,500	1,500	1,500	1,500	1,500	1,500	2,045
4	Refacciones y accesorios menores de equipo de cómputo y tecnologías de la información	2,592	1,500	1,500	1,500	1,500	1,500	1,500	1,500	1,500	1,500	1,500	1,500	3,067
4	Refacciones y accesorios menores de otros bienes muebles	950	600	600	600	600	600	600	600	600	600	600	600	3,067
1	Productos alimenticios para personas	1,073	660	660	660	660	660	660	660	660	660	660	660	5,992
4	Materiales minerales no metálicos	2,980	2,691	2,691	2,691	2,691	2,691	2,691	2,691	2,691	2,691	2,691	2,691	4,989
4	Madera y productos de madera	3,767	3,822	3,822	3,822	3,822	3,822	3,822	3,822	3,822	3,822	3,822	3,822	6,443
4	Materiales eléctricos y electrónico	3,180	1,076	1,076	1,076	1,076	1,076	1,076	1,076	1,076	1,076	1,076	1,076	7,414
4	Artículos metálicos para la construcción	3,180	700	700	700	700	700	700	700	700	700	700	700	9,204
4	Materiales complementarios	2,449	449	449	449	449	449	449	449	449	449	449	449	6,137
4	Combustibles, lubricantes y aditivos	2,449	1,076	1,076	1,076	1,076	1,076	1,076	1,076	1,076	1,076	1,076	1,076	3,180
4	Refacciones y accesorios menores de edificios	3,500	2,000	2,000	2,000	2,000	2,000	2,000	2,000	2,000	2,000	2,000	2,000	4,961
1	Materiales, útiles y equipos menores de oficina	2,136	2,000	2,000	2,000	2,000	2,000	2,000	2,000	2,000	2,000	2,000	2,000	4,801
1	Materiales, útiles y equipos menores de tecnologías de la información y comunicaciones	5,113	908	908	908	908	908	908	908	908	908	908	908	17,092
1	Materiales impresos e información digital	5,113	908	908	908	908	908	908	908	908	908	908	908	10,739
1	Materiales para el registro e identificación de bienes y personas	5,113	12,357	12,357	12,357	12,357	12,357	12,357	12,357	12,357	12,357	12,357	12,357	6,136
1	Productos alimenticios para personas	2,000	2,000	2,000	2,000	2,000	2,000	2,000	2,000	2,000	2,000	2,000	2,000	5,113
1	Utensilios para el servicio de alimentación	1,520	660	660	660	660	660	660	660	660	660	660	660	10,689
4	Productos minerales no metálicos	9,189	1,488	1,488	1,488	1,488	1,488	1,488	1,488	1,488	1,488	1,488	1,488	5,113
4	Materiales eléctricos y electrónico	9,189	1,488	1,488	1,488	1,488	1,488	1,488	1,488	1,488	1,488	1,488	1,488	5,113
4	Artículos metálicos para la construcción	2,449	1,499	1,499	1,499	1,499	1,499	1,499	1,499	1,499	1,499	1,499	1,499	10,689
4	Otros materiales y artículos de construcción y reparación	1,976	1,976	1,976	1,976	1,976	1,976	1,976	1,976	1,976	1,976	1,976	1,976	9,189
4	Fibras sintéticas, hules, plásticos y derivados	10,764	9,150	9,150	9,150	9,150	9,150	9,150	9,150	9,150	9,150	9,150	9,150	17,089
2	Otros Productos Químicos	12,694	12,694	12,694	12,694	12,694	12,694	12,694	12,694	12,694	12,694	12,694	12,694	11,856
1	Combustibles, lubricantes y aditivos	5,230	1,696	1,696	1,696	1,696	1,696	1,696	1,696	1,696	1,696	1,696	1,696	30,678
1	Prendas de seguridad y protección personal	1,696	1,696	1,696	1,696	1,696	1,696	1,696	1,696	1,696	1,696	1,696	1,696	144,712
2	Biancos y otros productos textiles, excepto prendas de vestir	1,696	1,696	1,696	1,696	1,696	1,696	1,696	1,696	1,696	1,696	1,696	1,696	5,230
4	Herramientas menores	1,696	1,696	1,696	1,696	1,696	1,696	1,696	1,696	1,696	1,696	1,696	1,696	1,797

*[Handwritten signature]*

*[Handwritten signature]*

*[Handwritten signature]*

*[Handwritten mark]*

SERVICIO MÉDICO DE LOS TRABAJADORES DE LA EDUCACIÓN

PROYECTO PRESUPUESTO DE EGRESOS 2019

PROYECTO	META	DESCRIPCIÓN	ENERO	FEBRERO	MARZO	ABRIL	MAYO	JUNIO	JULIO	AGOSTO	SEPTIEMBRE	OCTUBRE	NOVIEMBRE	DICIEMBRE	TOTAL
4	1	Refacciones y accesorios menores de edificios	2,691	2,691	2,153	2,691	2,691	2,691	2,000	1,632	1,946	900	900	900	11,481
4	3	Refacciones y accesorios menores de mobiliario y equipo de administración, educacional y recrea	1,593	1,593	1,593	1,632	1,429	1,615	1,615	1,615	554	900	900	900	13,295
4	4	Refacciones y accesorios menores de equipo de cómputo y tecnologías de la información	3,000	1,042	1,042	1,042	1,042	1,042	989	900	900	900	900	900	11,879
4	3	Refacciones y accesorios menores de equipo e instrumental médico y de laboratorio	3,066	1,025	1,051	1,051	1,051	1,051	989	1,051	1,051	900	900	900	11,982
4	3	Refacciones y accesorios menores de equipo de transporte	25,000	8,129	3,000	3,000	3,000	3,000	3,000	3,000	3,000	3,000	3,000	3,000	85,689
4	3	Refacciones y accesorios menores de maquinaria y otros equipos	3,866	3,866	3,866	3,866	3,866	3,866	3,866	3,866	3,866	3,866	3,866	3,866	51,129
1	7	Materiales, útiles y equipos menores de oficina	986	700	600	600	600	600	600	600	600	600	600	600	11,019
1	8	Productos alimenticios para personas	1,799	449	449	449	449	449	449	449	449	449	449	449	8,072
1	7	Combustibles, lubricantes y aditivos	97,998	97,998	97,998	97,998	97,998	97,998	97,998	97,998	97,998	97,998	97,998	97,998	4,086
1	7	Materiales, útiles y equipos menores de oficina	62,037	62,037	62,037	62,037	62,037	62,037	62,037	62,037	62,037	62,037	62,037	62,037	1,175,971
1	7	Materiales, útiles y equipos menores de oficina	132,469	132,469	132,469	132,469	132,469	132,469	132,469	132,469	132,469	132,469	132,469	132,469	744,439
1	7	Materiales, útiles y equipos menores de oficina	18,600	18,600	18,600	18,600	18,600	18,600	18,600	18,600	18,600	18,600	18,600	18,600	1,589,625
1	5	Materiales de limpieza	320,000	96,451	96,451	96,451	96,451	96,451	96,451	96,451	96,451	96,451	96,451	96,451	223,197
1	8	Productos alimenticios para personas	11,005	11,005	11,005	11,005	11,005	11,005	11,005	11,005	11,005	11,005	11,005	11,005	1,402,962
4	1	Materiales eléctricos y electrónico	3,767	2,583	2,583	2,767	2,583	2,815	1,000	1,000	1,000	1,000	1,000	1,000	18,098
4	1	Materiales metálicos para la construcción	4,544	4,544	4,544	4,544	4,544	4,544	4,544	4,544	4,544	4,544	4,544	4,544	4,544
4	1	Materiales complementarios	2,574	2,574	2,574	2,574	2,574	2,574	2,574	2,574	2,574	2,574	2,574	2,574	2,574
4	1	Otros materiales y artículos de construcción y reparación	48,207	48,207	48,207	48,207	48,207	48,207	48,207	48,207	48,207	48,207	48,207	48,207	14,664
1	8	Combustibles, lubricantes y aditivos	456,081	20,000	20,000	20,000	20,000	20,000	20,000	20,000	20,000	20,000	20,000	20,000	549,568
1	1	Vestuario y uniformes	3,069	3,069	3,069	3,069	3,069	3,069	3,069	3,069	3,069	3,069	3,069	3,069	649,933
2	1	Productos textiles	17,274	10,000	10,000	10,000	10,000	10,000	10,000	10,000	10,000	10,000	10,000	10,000	3,069
4	3	Herramientas menores	4,317	4,317	4,317	4,317	4,317	4,317	4,317	4,317	4,317	4,317	4,317	4,317	37,274
4	3	Refacciones y accesorios menores de edificios	2,691	2,691	2,691	2,691	2,691	2,691	2,691	2,691	2,691	2,691	2,691	2,691	25,897
4	3	Refacciones y accesorios menores de mobiliario y equipo de administración, educacional y recrea	2,691	1,000	1,000	1,000	1,000	1,000	1,000	1,000	1,000	1,000	1,000	1,000	10,226
4	3	Refacciones y accesorios menores de equipo de cómputo y tecnologías de la información	8,450	6,114	6,114	6,114	6,114	6,114	6,114	6,114	6,114	6,114	6,114	6,114	10,226
4	3	Refacciones y accesorios menores de equipo e instrumental médico y de laboratorio	51,980	22,000	22,000	22,000	22,000	22,000	22,000	22,000	22,000	22,000	22,000	22,000	239,286
4	3	Refacciones y accesorios menores de equipo de transporte	18,299	2,153	2,153	2,153	2,153	2,153	2,153	2,153	2,153	2,153	2,153	2,153	52,153
4	3	Refacciones y accesorios menores de bienes muebles	2,368	2,368	2,368	2,368	2,368	2,368	2,368	2,368	2,368	2,368	2,368	2,368	6,137
1	7	Materiales, útiles y equipos menores de oficina	3,000	2,000	2,000	2,000	2,000	2,000	2,000	2,000	2,000	2,000	2,000	2,000	13,498
1	7	Materiales, útiles y equipos menores de oficina	1,934	1,934	1,934	1,934	1,934	1,934	1,934	1,934	1,934	1,934	1,934	1,934	8,182
1	5	Materiales de limpieza	28,633	28,633	28,633	28,633	28,633	28,633	28,633	28,633	28,633	28,633	28,633	28,633	343,587
1	8	Productos alimenticios para personas	3,068	74,351	74,351	74,351	74,351	74,351	74,351	74,351	74,351	74,351	74,351	74,351	3,068
1	8	Productos alimenticios para personas	2,000	2,000	2,000	1,867	2,000	2,000	2,000	2,000	2,000	2,000	2,000	2,000	892,205
1	8	Productos alimenticios para personas	3,979	2,000	2,000	2,000	2,000	2,000	2,000	2,000	2,000	2,000	2,000	2,000	7,867
4	1	Productos minerales no metálicos	20,452	21,491	21,491	21,491	20,452	17,297	17,297	17,297	9,008	9,008	9,008	9,008	3,979
4	1	Materiales eléctricos y electrónico	9,013	9,008	9,008	9,008	9,008	9,008	9,008	9,008	9,008	9,008	9,008	9,008	79,692
4	1	Artículos metálicos para la construcción	3,671	2,000	2,000	2,000	2,000	2,000	2,000	2,000	2,000	2,000	2,000	2,000	54,053
4	1	Materiales complementarios	4,126	3,337	2,691	2,691	2,691	2,691	2,691	2,691	2,691	2,691	2,691	2,691	9,671
4	3	Otros materiales y artículos de construcción y reparación	2,583	2,583	2,583	2,583	2,583	2,583	2,583	2,583	2,583	2,583	2,583	2,583	15,679
4	3	Fibras sintéticas, hules, plásticos y derivados	10,764	10,764	9,150	2,530	2,530	2,422	2,422	2,422	2,422	2,422	2,422	2,422	10,226
2	2	Otros Productos Químicos	29,375	18,837	18,837	15,608	20,559	18,030	15,554	20,075	17,761	15,320	5,075	5,075	30,678
1	8	Combustibles, lubricantes y aditivos	2,225	2,000	2,000	2,000	2,000	2,000	2,000	2,000	2,000	2,000	2,000	2,000	209,783
1	6	Prendas de seguridad y protección personal	12,727	12,727	12,727	12,727	12,727	12,727	12,727	12,727	12,727	12,727	12,727	12,727	10,225
2	1	Productos textiles	13,745	10,000	10,000	10,000	10,000	10,000	10,000	10,000	10,000	10,000	10,000	10,000	12,727
4	3	Herramientas menores	3,767	2,745	2,745	2,745	2,745	2,745	2,745	2,745	2,745	2,745	2,745	2,745	33,745
4	3	Refacciones y accesorios menores de edificios	2,000	2,000	2,000	2,000	2,337	2,337	2,337	2,337	2,337	2,337	2,337	2,337	8,743
4	3	Refacciones y accesorios menores de equipo de cómputo y tecnologías de la información	30,053	7,763	6,000	6,000	6,000	6,000	6,000	6,000	6,000	6,000	6,000	6,000	8,795
4	3	Refacciones y accesorios menores de equipo e instrumental médico y de laboratorio	46,285	46,963	46,963	46,963	46,963	46,963	46,963	46,963	46,963	46,963	46,963	46,963	5,112
4	3	Refacciones y accesorios menores de equipo de transporte	16,684	11,000	11,000	11,000	11,000	10,333	10,333	10,333	13,751	5,000	5,000	5,000	93,816
4	3	Refacciones y accesorios menores de maquinaria y otros equipos	22,066	5,500	5,500	5,500	5,500	5,500	5,500	5,500	5,500	5,500	5,500	5,500	178,461
4	3	Refacciones y accesorios menores de bienes muebles	2,131	1,346	1,346	1,346	1,346	1,346	1,346	1,346	1,346	1,346	1,346	1,346	70,393
1	5	Materiales eléctricos y electrónico	1,915	1,915	1,915	1,915	1,915	1,915	1,915	1,915	1,915	1,915	1,915	1,915	80,000
4	1	Otros materiales y artículos de construcción y reparación	1,615	1,615	1,615	1,615	1,615	1,615	1,615	1,615	1,615	1,615	1,615	1,615	13,294
4	1	Materiales, útiles y equipos menores de edificios	2,368	2,368	2,368	2,368	2,368	2,368	2,368	2,368	2,368	2,368	2,368	2,368	9,384
4	1	Materiales, útiles y equipos menores de oficina	2,283	2,000	2,000	2,000	2,000	2,000	2,000	2,000	2,000	2,000	2,000	2,000	9,246
1	7	Productos alimenticios para personas	1,073	600	600	600	600	600	600	600	600	600	600	600	321
1	8	Combustibles, lubricantes y aditivos	2,000	2,000	2,000	2,000	2,000	2,000	2,000	2,000	2,000	2,000	2,000	2,000	13,498
4	1	Otros materiales y artículos de construcción y reparación	1,175	1,175	1,175	1,175	1,175	1,175	1,175	1,175	1,175	1,175	1,175	1,175	4,263
1	8	Productos alimenticios para personas	1,000	807	807	807	807	807	807	807	807	807	807	807	4,497
1	8	Combustibles, lubricantes y aditivos	2,731	600	600	600	600	600	600	600	600	600	600	600	5,175
1	8	Productos alimenticios para personas	1,615	1,615	1,615	1,615	1,615	1,615	1,615	1,615	1,615	1,615	1,615	1,615	7,793
1	7	Materiales, útiles y equipos menores de oficina	1,500	1,500	1,500	1,500	1,500	1,500	1,500	1,500	1,500	1,500	1,500	1,500	8,131
1	8	Productos alimenticios para personas	1,234	600	600	600	600	600	600	600	600	600	600	600	6,658


SERVICIO MÉDICO DE LOS TRABAJADORES DE LA EDUCACIÓN

PROYECTO PRESUPUESTO DE EGRESOS 2019

PROYECTO	META	DESCRIPCIÓN	ENERO	FEBRERO	MARZO	ABRIL	MAYO	JUNIO	JULIO	AGOSTO	SEPTIEMBRE	OCTUBRE	NOVIEMBRE	DICIEMBRE	TOTAL
4	1	Materiales eléctricos y electrónico	700	484	484	558	400	400	400	400	400	400	400	400	3,426
1	8	Combustibles, lubricantes y aditivos	2,023	1,615	1,615	2,000	1,000	862	862	862	862	862	862	862	7,722
4	1	Refacciones y accesorios menores de edificios	2,107	2,000	2,000	2,000	2,000	2,000	2,000	2,000	2,000	2,000	2,000	2,000	4,107
4	3	Refacciones y accesorios menores de mobiliario y equipo de administración, educacional y recrea	3,086	2,344	2,344	2,344	2,344	2,344	2,344	2,344	2,344	2,344	2,344	2,344	3,086
4	1	Materiales, útiles y equipos menores de oficina	3,000	2,000	2,000	2,000	2,000	2,000	2,000	2,000	2,000	2,000	2,000	2,000	28,119
1	7	Materiales, útiles y equipos menores de reproducción	12,206	12,206	12,206	12,206	10,540	10,540	10,540	10,540	10,540	10,540	10,540	10,540	34,952
1	7	Materiales, útiles y equipos menores de tecnologías de la información y comunicaciones	3,609	3,609	3,609	3,609	3,609	3,609	3,609	3,609	3,609	3,609	3,609	3,609	21,654
1	5	Materiales de limpieza	23,049	23,049	23,049	23,049	23,049	23,049	23,049	23,049	23,049	23,049	23,049	23,049	276,579
1	5	Materiales para el registro e identificación de bienes y personas	3,390	3,390	3,390	3,390	3,390	3,390	3,390	3,390	3,390	3,390	3,390	3,390	6,390
1	8	Productos alimenticios para personas	55,389	55,389	55,389	55,389	55,389	55,389	55,389	55,389	55,389	55,389	55,389	55,389	664,666
1	8	Utensilios para el servicio de alimentación	2,000	2,000	2,000	2,000	555	555	555	555	555	555	555	555	8,555
4	1	Productos minerales no metálicos	6,954	4,465	4,465	4,465	4,465	4,465	4,465	4,465	4,465	4,465	4,465	4,465	6,954
4	1	Materiales eléctricos y electrónico	12,783	2,000	2,000	2,000	2,000	2,000	2,000	2,000	2,000	2,000	2,000	2,000	53,580
4	1	Artículos metálicos para la construcción	3,908	2,000	2,000	2,000	2,000	2,000	2,000	2,000	2,000	2,000	2,000	2,000	12,783
4	1	Materiales complementarios	2,557	2,557	2,557	2,557	2,557	2,557	2,557	2,557	2,557	2,557	2,557	2,557	13,908
4	1	Otros materiales y artículos de construcción y reparación	1,113	1,113	1,113	1,113	1,113	1,113	1,113	1,113	1,113	1,113	1,113	1,113	30,678
4	3	Fibras sintéticas, hules, plásticos y derivados	12,056	7,750	7,750	7,750	7,750	7,750	7,750	7,750	7,750	7,750	7,750	7,750	5,564
2	2	Otros Productos Químicos	22,736	14,439	14,439	14,439	14,439	14,439	14,439	14,439	14,439	14,439	14,439	14,439	38,507
1	8	Combustibles, lubricantes y aditivos	2,225	2,000	2,000	2,000	1,489	1,489	1,489	1,489	1,489	1,489	1,489	1,489	9,714
2	1	Prendas de seguridad y protección personal	10,370	4,682	4,682	3,101	3,101	3,101	3,101	3,101	3,101	3,101	3,101	3,101	10,370
4	3	Herramientas menores	3,875	2,880	2,880	3,229	3,229	3,229	3,229	3,229	3,229	3,229	3,229	3,229	11,658
4	3	Refacciones y accesorios menores de edificios	3,832	2,472	2,472	2,472	2,472	2,472	2,472	2,472	2,472	2,472	2,472	2,472	12,067
4	1	Refacciones y accesorios menores de mobiliario y equipo de administración, educacional y recrea	3,000	2,500	2,500	2,500	2,500	2,500	2,500	2,500	2,500	2,500	2,500	2,500	5,472
4	3	Refacciones y accesorios menores de equipo de cómputo y tecnologías de la información	3,444	1,803	1,803	1,803	1,803	1,803	1,803	1,803	1,803	1,803	1,803	1,803	11,861
4	3	Refacciones y accesorios menores de equipo e instrumental médico y de laboratorio	7,320	5,000	5,000	5,000	5,000	5,000	5,000	5,000	5,000	5,000	5,000	5,000	19,123
4	3	Refacciones y accesorios menores otros bienes muebles	12,830	12,830	12,830	12,830	12,830	12,830	12,830	12,830	12,830	12,830	12,830	12,830	48,754
4	3	Materiales, útiles y equipos menores de oficina	2,331	2,000	2,000	2,000	2,000	2,000	2,000	2,000	2,000	2,000	2,000	2,000	4,331
1	7	Materiales y útiles de impresión y reproducción	5,012	1,500	1,500	1,500	1,500	1,500	1,500	1,500	1,500	1,500	1,500	1,500	5,012
1	8	Materiales, útiles y equipos menores de tecnologías de la información y comunicaciones	2,018	1,700	1,700	1,722	1,636	897	1,615	897	897	897	897	897	3,518
1	8	Combustibles, lubricantes y aditivos	1,615	1,615	1,615	1,615	1,615	1,615	1,615	1,615	1,615	1,615	1,615	1,615	5,012
1	8	Productos alimenticios para personas	1,073	660	660	600	600	600	600	600	600	600	600	600	3,336
1	8	Combustibles, lubricantes y aditivos	1,076	1,500	1,500	1,500	1,500	1,500	1,500	1,500	1,500	1,500	1,500	1,500	3,690
1	7	Materiales, útiles y equipos menores de oficina	1,500	720	720	600	600	600	600	600	600	600	600	600	3,242
1	8	Productos alimenticios para personas	710	2,557	2,557	2,557	2,557	2,557	2,557	2,557	2,557	2,557	2,557	2,557	8,571
4	1	Otros materiales y artículos de construcción y reparación	2,557	1,615	1,615	1,615	1,076	807	592	592	592	592	592	592	2,557
1	8	Combustibles, lubricantes y aditivos	1,615	1,615	1,615	1,615	1,615	1,615	1,615	1,615	1,615	1,615	1,615	1,615	6,852
<b>3000 SERVICIOS GENERALES</b>			<b>70,635,710</b>	<b>36,623,296</b>	<b>31,795,906</b>	<b>23,501,615</b>	<b>13,411,650</b>	<b>13,265,304</b>	<b>12,107,116</b>	<b>11,646,387</b>	<b>11,617,205</b>	<b>11,457,372</b>	<b>11,265,685</b>	<b>13,350,865</b>	<b>269,374,707</b>
1	9	Impuesto sobre nominas y otros que se deriven de una relación laboral	346,077	346,077	346,077	346,077	346,077	346,077	346,077	346,077	346,077	346,077	346,077	346,077	3,945,234
1	8	Energía eléctrica	32,292	14,663	5,382	5,382	5,382	5,382	5,382	5,382	5,382	5,382	5,382	5,382	86,534
1	8	Gas	6,647	2,153	2,153	1,723	1,723	1,723	1,723	1,723	1,723	1,723	1,723	1,723	6,647
1	8	Agua	24,234	8,857	8,030	8,030	8,030	8,030	8,030	8,030	8,030	8,030	8,030	8,030	8,182
1	8	Energía eléctrica	2,147	2,147	2,147	2,147	2,147	2,147	2,147	2,147	2,147	2,147	2,147	2,147	86,471
1	8	Gas	13,293	3,269	3,269	3,269	3,269	3,269	3,269	3,269	3,269	3,269	3,269	3,269	2,147
1	8	Energía eléctrica	3,269	3,269	3,269	3,269	3,269	3,269	3,269	3,269	3,269	3,269	3,269	3,269	13,293
1	8	Agua	6,458	3,037	3,037	3,767	1,713	1,328	1,328	1,328	1,328	1,328	1,328	1,328	3,269
1	8	Energía eléctrica	2,964	5,382	4,306	4,189	3,989	3,989	3,989	3,989	3,989	3,989	3,989	3,989	19,340
1	8	Agua	8,611	1,200	1,135	1,135	1,135	1,135	1,135	1,135	1,135	1,135	1,135	1,135	2,964
1	8	Energía eléctrica	5,217	16,146	7,508	3,229	3,229	3,229	3,229	3,229	3,229	3,229	3,229	3,229	26,477
1	8	Agua	4,197	4,306	3,229	3,440	2,153	2,153	2,153	2,153	2,153	2,153	2,153	2,153	5,217
1	8	Energía eléctrica	5,113	4,306	4,856	4,629	3,229	3,229	3,229	3,229	3,229	3,229	3,229	3,229	37,298
1	8	Agua	6,458	5,382	5,382	4,629	3,229	3,229	3,229	3,229	3,229	3,229	3,229	3,229	4,197
1	8	Energía eléctrica	3,000	1,200	1,135	1,135	1,135	1,135	1,135	1,135	1,135	1,135	1,135	1,135	5,113
1	8	Agua	72,000	57,973	57,973	57,973	57,973	57,973	57,973	57,973	57,973	57,973	57,973	57,973	20,663
1	8	Gas	32,282	15,913	15,913	15,913	15,913	15,913	15,913	15,913	15,913	15,913	15,913	15,913	5,113
1	8	Agua	58,126	28,593	22,000	22,000	22,000	22,000	22,000	22,000	22,000	22,000	22,000	22,000	20,663
1	8	Energía eléctrica	15,764	4,904	4,904	4,904	4,904	4,904	4,904	4,904	4,904	4,904	4,904	4,904	19,340
1	8	Gas	5,715	2,153	2,153	2,153	2,153	2,153	2,153	2,153	2,153	2,153	2,153	2,153	2,964
1	8	Energía eléctrica	4,306	2,153	2,153	2,153	2,153	2,153	2,153	2,153	2,153	2,153	2,153	2,153	9,182
1	8	Agua	5,113	6,720	6,720	6,720	6,720	6,720	6,720	6,720	6,720	6,720	6,720	6,720	34,787
1	8	Energía eléctrica	10,764	6,542	6,542	6,542	6,542	6,542	6,542	6,542	6,542	6,542	6,542	6,542	600
1	8	Gas	6,542	6,542	6,542	6,542	6,542	6,542	6,542	6,542	6,542	6,542	6,542	6,542	10,735

*[Handwritten signature]*

*[Handwritten signature]*

*[Handwritten signature]*

SERVICIO MÉDICO DE LOS TRABAJADORES DE LA EDUCACIÓN

PROYECTO PRESUPUESTO DE EGRESOS 2019

PROYECTO	META	DESCRIPCIÓN	ENERO	FEBRERO	MARZO	ABRIL	MAYO	JUNIO	JULIO	AGOSTO	SEPTIEMBRE	OCTUBRE	NOVIEMBRE	DICIEMBRE	TOTAL
1	8	Agua	4,306	2,153	1,076	1,076	1,076	1,076	1,076	1,076	1,076	1,076	792	500	16,359
1	8	Energía eléctrica	230,000	127,495	100,639	100,639	100,639	100,639	100,639	100,639	100,639	100,639	100,639	100,639	1,363,885
1	8	Gas	93,326	9,600	9,600	9,600	5,383	5,000	5,000	5,000	5,000	5,000	5,000	5,000	131,009
1	8	Agua	53,820	22,053	22,053	22,053	22,053	22,053	22,053	22,053	22,053	22,053	15,053	14,233	281,583
1	8	Telefonía Celular	10,530												10,530
1	8	Energía eléctrica	3,382	5,382	4,306	3,229	2,153								20,452
1	8	Gas	5,715												5,715
1	8	Agua	5,119												5,119
1	8	Telefonía tradicional	2,502												2,502
1	8	Arrendamiento de edificios	43,056	538	538	538	538	538	538	538	350	350	350	350	7,668
4	2	Energía eléctrica	123,301	113,880	87,986	87,986	87,986	87,986	87,986	87,986	87,986	87,986	87,986	87,986	1,117,041
1	8	Gas	43,056	8,401	8,401	8,401	8,401	8,401	8,401	8,401	8,401	8,401	8,401	8,401	128,694
1	8	Agua	43,056	20,616	20,616	20,616	20,616	20,616	20,616	20,616	20,616	20,616	14,741	13,000	256,341
1	8	Energía eléctrica	123,301	64,584	64,584	64,584	64,584	42,273							423,910
1	8	Gas	11,528												11,528
1	8	Agua	172,284	26,910	16,146	16,146	16,146	16,146	13,844	13,000	13,000	13,000	13,000	13,000	342,622
1	8	Telefonía tradicional	507,194	129,354	128,964	128,964	128,964	128,964	128,964	128,964	128,964	128,964	128,964	128,964	1,926,188
1	8	Telefonía Celular	198,417	35,880	35,880	35,880	35,880	35,880	35,880	35,880	35,880	35,880	35,880	35,880	593,097
1	8	Energía eléctrica	215,280	176,142	176,138	176,138	176,138	58,532	58,498	58,498	58,498	58,498	58,498	58,498	1,329,356
1	8	Gas	33,420	33,420	33,420	11,892	20,503	11,892	11,098	9,892	9,892	9,892	9,892	9,892	205,105
1	8	Agua	215,280	156,569	156,569	156,569	48,929	48,929	48,929	48,929	48,929	32,967	30,000	30,000	1,022,599
1	8	Energía eléctrica	21,528	2,882	2,882	16,750	11,721								93,055
1	8	Agua	21,528	10,764	10,764	10,764	10,764	6,997							71,581
1	8	Energía eléctrica	5,715												5,715
1	8	Gas	15,000	7,535	7,535	7,535	7,535	7,535	3,887						56,562
1	8	Agua	5,119												5,119
1	8	Energía eléctrica	5,715												5,715
1	8	Gas	215,280	78,283	78,283	78,283	78,283	74,464	68,283	68,283	68,283	68,283	68,283	68,283	1,022,574
1	8	Agua	27,986	8,970	8,970	8,970	8,970	8,970	8,970	8,970	7,970	7,970	7,970	7,970	122,492
1	8	Energía eléctrica	53,820	48,928	30,163	25,000	25,000	25,000	25,000	25,000	25,000	25,000	25,000	25,000	357,911
1	8	Gas	5,000	1,076	1,076	1,076	986								13,299
1	8	Energía eléctrica	4,306	4,306	4,306	4,306									22,498
1	8	Gas	5,715												5,715
1	8	Agua	2,660												2,660
1	8	Energía eléctrica	4,952	4,000											8,952
1	8	Gas	1,023												1,023
1	8	Energía eléctrica	3,068												3,068
4	3	Servicios de apoyo administrativo, traducción, fotocopiado e impresión	5,113												5,113
1	8	Instalación, reparación y mantenimiento de maquinaria, otros equipos y herramienta	5,112												5,112
1	8	Servicios de jardinería y fumigación	5,112												5,112
1	1	Válidos en el país	5,715												5,715
5	2	Gastos de orden social y cultural	6,136												6,136
1	8	Servicios postales y telegráficos	5,805												5,805
1	8	Servicios de apoyo administrativo, traducción, fotocopiado e impresión	3,068												3,068
1	8	Servicios financieros y bancarios	5,119												5,119
4	9	Instalación, reparación y mantenimiento de maquinaria, otros equipos y herramienta	6,136												6,136
1	8	Servicios de jardinería y fumigación	5,112												5,112
1	8	Válidos en el país	3,068												3,068
5	2	Gastos de orden social y cultural	6,136												6,136
1	9	Pasajes terrestres	2,046												2,046
1	9	Predial	2,046												2,046
1	8	Servicios postales y telegráficos	5,113												5,113
1	2	Servicios de apoyo administrativo, traducción, fotocopiado e impresión	3,068												3,068
4	3	Instalación, reparación y mantenimiento de maquinaria, otros equipos y herramienta	6,136												6,136
1	8	Válidos en el país	3,068												3,068
5	2	Gastos de orden social y cultural	6,136												6,136
1	9	Predial	2,046												2,046
1	8	Servicios postales y telegráficos	5,113												5,113
1	2	Servicios de apoyo administrativo, traducción, fotocopiado e impresión	3,068												3,068
4	3	Instalación, reparación y mantenimiento de maquinaria, otros equipos y herramienta	6,136												6,136
1	8	Válidos en el país	3,068												3,068
5	2	Gastos de orden social y cultural	6,136												6,136
1	9	Predial	2,046												2,046
1	8	Servicios postales y telegráficos	5,805												5,805
1	8	Servicios integrales y otros servicios	1,536												1,536
1	2	Servicios de apoyo administrativo, traducción, fotocopiado e impresión	3,068												3,068
1	8	Servicios financieros y bancarios	5,119												5,119





SERVICIO MÉDICO DE LOS TRABAJADORES DE LA EDUCACIÓN

PROYECTO PRESUPUESTO DE EGRESOS 2019

PROYECTO META	DESCRIPCIÓN	ENERO	FEBRERO	MARZO	ABRIL	MAYO	JUNIO	JULIO	AGOSTO	SEPTIEMBRE	OCTUBRE	NOVIEMBRE	DICIEMBRE	TOTAL
4	Instalación, reparación y mantenimiento de maquinaria, otros equipos y herramienta	6,136												6,136
1	Viajes en el país	5,715												5,715
2	Gastos de orden social y cultural	6,136												6,136
1	Predial	2,046												2,046
1	Bonificaciones y devoluciones s/ingresos	5,119												5,119
1	Servicios postales y telegráficos	5,805												5,805
1	Servicios de apoyo administrativo, traducción, fotocopiado e impresión	3,068	4,000											7,068
4	Instalación, reparación y mantenimiento de maquinaria, otros equipos y herramienta	6,136												6,136
1	Viajes en el país	3,068												3,068
1	Viajes en el país	6,136												6,136
5	Gastos de orden social y cultural	2,046												2,046
1	Predial	2,046												2,046
1	Servicios postales y telegráficos	5,805	4,000											9,805
1	Servicios de apoyo administrativo, traducción, fotocopiado e impresión	3,068												3,068
4	Instalación, reparación y mantenimiento de maquinaria, otros equipos y herramienta	6,136												6,136
1	Viajes en el país	5,119												5,119
1	Viajes en el país	5,113												5,113
1	Viajes en el país	6,136												6,136
1	Predial	2,046												2,046
1	Servicios postales y telegráficos	4,758	646	646	646	646	646	646	646	646	646	646	646	11,864
1	Servicios de apoyo administrativo, traducción, fotocopiado e impresión	3,068												3,068
1	Servicios financieros y bancarios	5,119												5,119
4	Instalación, reparación y mantenimiento de maquinaria, otros equipos y herramienta	6,136												6,136
1	Servicios de jardinería y fumigación	6,738												6,738
1	Pasajes terrestres	5,119												5,119
1	Viajes en el país	5,715												5,715
1	Otros servicios de traslado y hospedaje	5,119												5,119
5	Gastos de orden social y cultural	6,136												6,136
1	Predial	2,046												2,046
1	Servicios postales y telegráficos	9,743	1,466	1,466	1,466	1,466	1,466	390	390	390	390	390	390	19,413
4	Arendamiento de terrenos	21,528	10,645	10,645	10,645	10,645	10,645	10,645	10,645	10,645	10,645	10,645	10,645	131,692
4	Arendamiento de mobiliario y equipo de administración, educacional y recreativo	10,764	1,701	1,701	1,701	1,701	1,701	1,701	1,701	1,701	1,701	1,000	1,000	28,002
4	Arendamiento de equipo e instrumental médico y de laboratorio	14,828												14,828
1	Servicios de apoyo administrativo, traducción, fotocopiado e impresión	2,236	1,000	1,000	1,000	1,000	1,000	900	900	900	900	900	900	14,236
1	Servicios financieros y bancarios	5,000	1,577	1,577	1,577	1,577	1,270	900	900	900	900	900	900	17,978
4	Conservación y mantenimiento menor de inmuebles	200,000	157,903											357,903
4	Instalación, reparación y mantenimiento de mobiliario y equipo de administración, educacional y recreativo	10,861												10,861
4	Reparación y mantenimiento de equipo de transporte	5,171												5,171
4	Reparación y mantenimiento de maquinaria, otros equipos y herramienta	34,445	31,001	31,001	31,001	31,001	31,001	31,001	31,001	31,001	31,001	31,001	31,001	65,446
4	Reparación y mantenimiento de equipo de transporte	15,000	3,125	3,125	3,125	3,125	3,125	3,125	3,125	3,125	2,775	2,125	2,125	47,025
1	Servicios de limpieza y manejo de desechos	60,378	10,155	10,155	10,155	10,155	10,155	10,155	10,155	10,155	10,155	10,155	10,155	172,083
1	Servicios de jardinería y fumigación	10,764	4,532	4,532	4,532	4,532	4,532	4,532	4,532	4,502	3,532	3,532	3,532	57,596
1	Pasajes terrestres	11,067												11,067
1	Gastos de orden social y cultural	5,715	3,547	2,619	2,619	2,619	2,619	2,619	1,500	1,500	1,500	1,500	1,500	11,087
5	Impuestos y Derechos	105,242					94,718							20,857
1	Predial	5,113												5,113
1	Otros impuestos y derechos	28,103												28,103
1	Bonificaciones y devoluciones s/ingresos	5,332												5,332
1	Devolución por estudios no realizados	13,000	8,079	5,000	5,000	5,000	5,000	5,000	5,000	5,000	5,000	5,000	5,000	71,079
1	Otros impuestos y derechos	7,210												7,210
1	Servicios postales y telegráficos	5,960												5,960
4	Arendamiento de mobiliario y equipo de administración, educacional y recreativo	5,382	4,844											10,226
1	Servicios financieros y bancarios	5,382	1,099	1,099	1,099	1,099	1,099	1,099	1,099	1,099	1,099	825	825	16,598
4	Instalación, reparación y mantenimiento de maquinaria, otros equipos y herramienta	5,000	3,108	1,099	1,099	1,099	1,099	1,099	1,099	1,099	1,099	500	500	16,598
1	Viajes en el país	5,113												5,113
1	Bonificaciones y devoluciones s/ingresos	6,049												6,049
1	Servicios postales y telegráficos	6,136												6,136
1	Servicios integrales y otros servicios	6,738												6,738
1	Servicios de apoyo administrativo, traducción, fotocopiado e impresión	4,081												4,081
1	Servicios financieros y bancarios	3,068												3,068
4	Instalación, reparación y mantenimiento de maquinaria, otros equipos y herramienta	5,715												5,715
1	Viajes en el país	5,715												5,715

*[Handwritten signature]*

*[Handwritten mark]*

*[Handwritten signature]*

*[Handwritten mark]*

SERVICIO MÉDICO DE LOS TRABAJADORES DE LA EDUCACIÓN

PROYECTO PRESUPUESTO DE EGRESOS 2019

PROYECTO	META	DESCRIPCIÓN	ENERO	FEBRERO	MARZO	ABRIL	MAYO	JUNIO	JULIO	AGOSTO	SEPTIEMBRE	OCTUBRE	NOVIEMBRE	DICIEMBRE	TOTAL
5	2	Gastos de orden social y cultural	6,136												6,136
1	9	Prudial	2,557												2,557
1	9	Bonificaciones y devoluciones sin ingresos	5,113												5,113
1	2	Servicios de apoyo administrativo, traducción, fotocopiado e impresión	3,068												3,068
5	2	Gastos de orden social y cultural	6,136												6,136
1	8	Servicios postales y telegráficos	6,645												6,645
1	2	Servicios de apoyo administrativo, traducción, fotocopiado e impresión	5,119												5,119
4	3	Instalación, reparación y mantenimiento de maquinaria, otros equipos y herramienta	5,113												5,113
1	1	Válidos en el país	5,715												5,715
1	1	Otros servicios de traslado y hospedaje	6,136												6,136
5	2	Gastos de orden social y cultural	15,339												15,339
1	9	Prudial	7,091												7,091
1	9	Servicios postales y telegráficos	3,000												3,000
4	2	Arrendamiento de mobiliario y equipo de administración, educacional y recreativo	3,000	1,981	1,981	1,981	1,981	1,981	1,981	1,981	1,981	1,981	1,981	1,981	19,810
4	2	Arrendamiento de activos intangibles	20,452	3,000	3,000	3,000	3,000	3,000	3,000	3,000	3,000	3,000	3,000	3,000	20,452
4	2	Otros arrendamientos	16,728												16,728
1	9	Servicios financieros y bancarios	5,000	1,523	1,523	1,523	1,494	900	900	900	900	900	900	900	357,903
4	3	Conservación y mantenimiento menor de inmuebles	289,100	88,803											377,903
4	3	Instalación, reparación y mantenimiento de mobiliario y equipo de administración, educacional y recreativo	17,199												17,199
4	3	Instalación, reparación y mantenimiento de equipo e instrumental médico y de laboratorio	16,417												16,417
4	3	Reparación y mantenimiento de equipo de transporte	16,672												16,672
4	3	Instalación, reparación y mantenimiento de maquinaria, otros equipos y herramienta	10,764	3,549	3,549	3,549	3,549	3,549	3,549	3,549	3,549	3,549	3,549	3,549	35,490
1	8	Servicios de limpieza y manejo de desechos	49,074	2,818	2,818	2,818	2,818	2,818	2,818	2,818	2,818	2,818	2,818	2,818	50,072
1	8	Servicios de jardinería y fumigación	11,771	908	908	908	908	908	908	908	908	908	908	908	12,779
1	1	Pasajes terrestres	10,226												10,226
1	1	Válidos en el país	5,000	3,514	2,204	2,204	2,204	2,000	2,000	2,000	2,000	2,000	2,000	2,000	25,126
1	1	Otros servicios de traslado y hospedaje	11,503												11,503
5	2	Gastos de orden social y cultural	157,981												157,981
1	9	Prudial	6,684												6,684
1	9	Impuestos y Derechos	81,807												81,807
1	9	OTROS IMPUESTOS Y DERECHOS	5,113												5,113
1	9	Bonificaciones y devoluciones sin ingresos	14,000	8,250	8,250	8,250	8,250	8,250	8,250	8,250	8,250	8,250	8,250	8,250	81,807
1	9	Devolución por estudios no realizados	10,226												10,226
1	8	Servicios postales y telegráficos	4,898	4,000											8,898
4	2	Arrendamiento de mobiliario y equipo de administración, educacional y recreativo	5,382	1,794	1,794	1,794	1,794	1,794	1,794	1,794	1,794	1,794	1,794	1,794	20,794
1	9	Servicios financieros y bancarios	5,010	5,000											10,010
4	3	Instalación, reparación y mantenimiento de maquinaria, otros equipos y herramienta	5,113												5,113
1	8	Servicios de jardinería y fumigación	1,857	1,857											3,714
1	1	Pasajes terrestres	7,057												7,057
1	1	Válidos en el país	5,000	1,227	1,000	1,000	1,000	1,000	1,000	1,000	1,000	1,000	1,000	1,000	10,227
1	1	Otros servicios de traslado y hospedaje	7,194												7,194
1	9	Bonificaciones y devoluciones sin ingresos	5,000	2,300	2,300	2,300	2,300	2,300	2,300	2,300	2,300	2,300	2,300	2,300	25,559
1	9	Otras devoluciones	8,181												8,181
4	1	Conservación y mantenimiento menor de inmuebles	34,276												34,276
4	3	Instalación, reparación y mantenimiento de mobiliario y equipo de administración, educacional y recreativo	5,113												5,113
1	8	Servicios de jardinería y fumigación	4,000	816	500	500	500	500	500	500	500	500	500	500	8,868
5	2	Gastos de orden social y cultural	6,136												6,136
1	9	Bonificaciones y devoluciones sin ingresos	2,000	2,000											4,000
1	8	Servicios postales y telegráficos	9,107	2,035	2,035	2,035	2,035	2,035	2,035	2,035	2,035	2,035	2,035	2,035	11,142
1	8	Servicios integrales y otros servicios	15,339												15,339
4	2	Arrendamiento de equipo e instrumental médico y de laboratorio	18,636												18,636
4	2	Arrendamiento de activos intangibles	20,452												20,452
1	9	Servicios financieros y bancarios	5,000	1,801	900	900	900	900	900	900	900	900	900	900	15,801
4	1	Conservación y mantenimiento menor de inmuebles	289,100	88,803											377,903
4	3	Instalación, reparación y mantenimiento de mobiliario y equipo de administración, educacional y recreativo	5,097												5,097
4	3	Instalación, reparación y mantenimiento de equipo de cómputo y tecnología de la información	5,731												5,731
4	3	Instalación, reparación y mantenimiento de equipo e instrumental médico y de laboratorio	11,840	8,556	10,764	10,764	10,764	10,764	10,764	10,764	10,764	10,764	10,764	10,764	41,926
4	3	Reparación y mantenimiento de equipo de transporte	30,678												30,678
4	3	Instalación, reparación y mantenimiento de maquinaria, otros equipos y herramienta	11,004	6,113	6,113	6,113	6,113	6,113	6,113	6,113	6,113	6,113	6,113	6,113	23,200
1	8	Servicios de limpieza y manejo de desechos	50,855												50,855
1	8	Servicios de jardinería y fumigación	7,535	1,661	1,661	1,661	1,661	1,637	1,450	1,450	1,450	1,450	1,450	1,450	24,516
5	1	Servicios de revólvido de fotografías	5,113												5,113
1	1	Válidos en el país	10,764	2,574	2,497	2,497	2,497	2,497	2,497	2,497	2,000	2,000	2,000	2,000	36,320
5	2	Gastos de orden social y cultural	119,221												119,221
1	9	Impuestos y Derechos	35,933												35,933
1	9	Prudial	15,339												15,339
1	9	OTROS IMPUESTOS Y DERECHOS	5,113												5,113
1	9	Bonificaciones y devoluciones sin ingresos	5,000	2,952	1,250	1,250	1,250	1,250	1,250	1,250	1,250	1,250	1,250	1,250	20,452

Handwritten signatures and initials in blue ink, including a large signature on the right side and several initials scattered throughout the page.

SERVICIO MÉDICO DE LOS TRABAJADORES DE LA EDUCACIÓN

PROYECTO PRESUPUESTO DE EGRESOS 2019

PROYECTO	META	DESCRIPCIÓN	ENERO	FEBRERO	MARZO	ABRIL	MAYO	JUNIO	JULIO	AGOSTO	SEPTIEMBRE	OCTUBRE	NOVIEMBRE	DICIEMBRE	TOTAL
1	9	Devolucion por estudios no realizados	6,136												6,136
1	9	Otras devoluciones	6,749												6,749
1	8	Servicios postales y telegráficos	9,979	449	449	449	449	449	449	449	449	449	449	449	449
1	9	Servicios financieros y bancarios	5,119												5,119
5	2	Gastos de orden social y cultural	15,339												15,339
1	8	Bonificaciones y devoluciones sinérgicas	5,000	2,962	1,250	1,250	1,250	1,250	1,250	1,250	1,250	1,250	1,250	1,250	1,250
1	8	Servicios postales y telegráficos	16,190	6,535	7,620	7,234	7,580	7,580	7,580	7,580	7,580	7,580	7,580	7,580	7,580
4	2	Arrendamiento de mobiliario y equipo de administración, educacional y recreativo	30,678												30,678
4	2	Arrendamiento de equipo e instrumental médico y de laboratorio	3,444,281	2,848,075	250,000	250,000	250,000	250,000	250,000	250,000	250,000	147,928	100,000	100,000	8,290,284
1	2	Arrendamiento de activos intangibles	165,143	27,431	3,401										195,975
4	2	Servicios legales, de contabilidad, auditoría y relacionados	583,523	220,000	220,000	220,000	220,000	220,000	220,000	220,000	220,000	220,000	220,000	220,000	3,003,523
1	4	Servicios de consultoría administrativa, procesos, técnica y en tecnologías de la información	87,629												87,629
1	4	Servicios de capacitación	61,355	5,382	5,382										72,119
1	2	Servicios de apoyo administrativo, traducción, fotocopiado e impresión	99,216	99,216	99,216	99,216	99,216	99,216	99,216	99,216	99,216	99,216	99,216	99,216	1,190,582
1	9	Servicios financieros y bancarios	91,194	59,834	21,528	21,528	21,528	21,528	21,528	21,528	21,528	10,764	10,764	10,764	312,488
1	8	Servicios de recaudación, traslado y custodia de valores	306,774												306,774
1	8	Seguro de bienes patrimoniales	52,258	50,000	120,000	120,000	120,000	120,000	120,000	120,000	120,000	120,000	120,000	120,000	1,535,079
4	1	Conservación y mantenimiento menor de inmuebles	215,079	120,000	120,000	120,000	120,000	120,000	120,000	120,000	120,000	120,000	120,000	120,000	16,470
4	3	Instalación, reparación y mantenimiento de mobiliario y equipo de administración, educacional y recreativo	16,470												16,470
4	3	Instalación, reparación y mantenimiento de equipo de cómputo y tecnología de la información	32,721												32,721
4	3	Instalación, reparación y mantenimiento de equipo e instrumental médico y de laboratorio	222,533	93,494	66,136	21,528	21,528	22,733	15,528	15,528	15,528	15,528	15,528	15,528	547,120
4	3	Reparación y mantenimiento de equipo de transporte	51,129												51,129
4	3	Instalación, reparación y mantenimiento de maquinaria, otros equipos y herramienta	359,773	26,396	26,396	26,396	26,396	26,396	26,396	26,396	26,396	26,396	26,396	26,396	648,023
4	3	Servicios de limpieza y manejo de desechos	324,000	240,000	240,000	240,000	240,000	240,000	240,000	240,000	240,000	240,000	240,000	240,000	2,964,000
1	8	Servicios de jardinería y fumigación	61,355												61,355
5	1	Difusión por radio, televisión y otros medios de mensajes sobre programas y actividades gubernamentales	8,630												8,630
1	1	Pasajes aéreos	23,764												23,764
1	1	Pasajes terrestres	17,451												17,451
1	1	Viajes en el país	109,916	80,387	32,131	26,567	26,567	26,567	26,567	26,567	26,567	26,567	26,567	26,567	461,537
1	1	Otros servicios de traslado y hospedaje	20,000	12,455	12,455	12,455	12,455	12,455	12,455	12,455	12,455	12,455	12,455	12,455	153,387
5	2	Gastos de orden social y cultural	194,124												194,124
1	9	Impuestos y Derechos	269,100	242,180											511,280
1	9	Predial	214,320												214,320
1	9	Senctencias y resoluciones por autoridad competente	53,993												53,993
1	9	Actualización	1,023												1,023
1	9	Recargos	3,068												3,068
1	9	Bonificaciones y devoluciones sinérgicas	30,000	25,000	25,000										102,258
1	9	Devolucion por estudios no realizados	162,679												162,679
1	9	Devolucion por error en tarifa de PPMF	61,159												61,159
1	9	Devolucion por procedencia de PPMF	199,862	100,862	100,862	100,862	100,862	100,862	100,862	100,862	100,862	100,862	100,862	100,862	1,278,427
1	9	Otras devoluciones	60,000	42,258											102,258
4	2	Arrendamiento de mobiliario y equipo de administración, educacional y recreativo	15,000	9,397	5,000	5,000	5,000	5,000	5,000	5,000	5,000	5,000	5,000	5,000	74,397
4	2	Arrendamiento de equipo e instrumental médico y de laboratorio	4,485	4,485	3,000	3,000	3,000	2,885	1,500	1,500	1,500	1,500	1,500	1,500	29,655
4	2	Arrendamiento de equipo de transporte	10,226												10,226
4	2	Arrendamiento de activos intangibles	20,452												20,452
4	2	Otros arrendamientos	21,079												21,079
1	8	Servicios de vigilancia	324,003	240,000	240,000	240,000	240,000	240,000	240,000	240,000	240,000	240,000	240,000	240,000	2,964,003
4	1	Servicios financieros, bancarios y comerciales integrales	5,000	1,794	1,794	1,794	1,794	1,862	900	900	900	900	900	900	21,915
4	1	Conservación y mantenimiento menor de inmuebles	21,915												21,915
4	3	Instalación, reparación y mantenimiento de mobiliario y equipo de administración, educacional y recreativo	13,982	12,584	3,495	3,495	3,495	3,495	3,495	3,495	3,495	3,495	3,495	3,495	26,566
4	3	Instalación, reparación y mantenimiento de equipo de cómputo y tecnología de la información	10,000	4,412	3,495	3,495	3,495	3,495	3,495	3,495	3,495	3,495	3,495	3,495	49,302
4	3	Instalación, reparación y mantenimiento de equipo e instrumental médico y de laboratorio	36,868	16,748	13,868	13,868	13,868	13,868	13,868	13,868	13,868	13,868	13,868	13,868	192,296
4	3	Reparación y mantenimiento de equipo de transporte	42,518	34,176											76,694
4	3	Instalación, reparación y mantenimiento de maquinaria, otros equipos y herramienta	60,911	54,821											115,732
1	8	Servicios de limpieza y manejo de desechos	63,545	11,840	11,840	11,840	11,840	11,840	11,840	11,840	11,840	11,840	11,840	11,840	193,785
1	8	Servicios de jardinería y fumigación	13,743	2,902	2,902	2,902	2,902	2,902	2,902	2,902	2,902	2,902	2,902	2,902	45,665
1	8	Viajes en el país	5,113												5,113
5	2	Gastos de orden social y cultural	480,650												480,650
1	9	Impuestos y Derechos	5,113												5,113
1	9	Predial	102,258												102,258
1	9	OTROS IMPUESTOS Y DERECHOS	15,339												15,339
1	9	Bonificaciones y devoluciones sinérgicas	30,000	20,093	11,352	11,352	11,352	11,352	11,352	11,352	11,352	11,352	11,352	11,352	163,613
1	9	Devolucion por estudios no realizados	71,581												71,581
1	9	Servicios financieros y bancarios	5,119												5,119
5	2	Gastos de orden social y cultural	15,339												15,339
1	9	Bonificaciones y devoluciones sinérgicas	30,000	9,033	9,033	9,033	9,033	9,033	9,033	9,033	9,033	9,033	9,033	9,033	125,777
1	9	Otras devoluciones	5,119												5,119

*[Handwritten signature]*

*[Handwritten signature]*

*[Handwritten signature]*

SERVICIO MÉDICO DE LOS TRABAJADORES DE LA EDUCACIÓN

PROYECTO PRESUPUESTO DE EGRESOS 2019

PROYECTO	META	DESCRIPCIÓN	ENERO	FEBRERO	MARZO	ABRIL	MAYO	JUNIO	JULIO	AGOSTO	SEPTIEMBRE	OCTUBRE	NOVIEMBRE	DICIEMBRE	TOTAL
1	8	Servicios postales y telefónicos	5,202												5,202
4	3	Instalación, reparación y mantenimiento de maquinaria, otros equipos y herramienta	5,113												5,113
1	1	Pasajes terrestres	5,119												5,119
1	1	Viajes en el país	5,715												5,715
5	2	Gastos de orden social y cultural	6,136												6,136
1	9	Predial	2,557												2,557
1	8	Servicios postales y telefónicos	5,000												5,000
1	2	Servicios de apoyo administrativo, traducción, fotocopiado e impresión	6,738												6,738
4	3	Instalación, reparación y mantenimiento de maquinaria, otros equipos y herramienta	5,113												5,113
1	1	Viajes en el país	5,609												5,609
5	2	Gastos de orden social y cultural	6,136												6,136
1	9	Predial	2,557												2,557
4	3	Instalación, reparación y mantenimiento de maquinaria, otros equipos y herramienta	5,113												5,113
1	2	Otros servicios de traslado y hospedaje	5,119												5,119
5	2	Gastos de orden social y cultural	6,136												6,136
1	9	Predial	2,557												2,557
1	8	Servicios postales y telefónicos	5,119												5,119
1	8	Servicios integrales y otros servicios	5,113												5,113
1	2	Servicios de apoyo administrativo, traducción, fotocopiado e impresión	3,068												3,068
1	8	Servicios de jardinería y fumigación	6,649												6,649
1	1	Viajes en el país	5,715												5,715
1	1	Otros servicios de traslado y hospedaje	5,119												5,119
5	2	Gastos de orden social y cultural	6,136												6,136
1	9	Predial	2,046												2,046
3	1	Subrogados Laboratorios	2,782												2,782
2	1	Prestaciones	30,000	21,129											51,129
2	1	MÉDICOS, CLÍNICAS Y ESPECIALIDADES (NO SUBROGADAS)	20,000	13,679											33,679
2	1	Prestaciones	30,000	6,863											36,863
2	1	MÉDICOS, CLÍNICAS Y ESPECIALIDADES (NO SUBROGADAS)	30,000	21,739											51,739
2	1	Prestaciones	10,000	2,702											12,702
1	8	Servicios postales y telefónicos	5,202												5,202
4	3	Instalación, reparación y mantenimiento de maquinaria, otros equipos y herramienta	5,113												5,113
1	1	Pasajes terrestres	5,119												5,119
1	1	Viajes en el país	5,715												5,715
5	2	Gastos de orden social y cultural	6,136												6,136
1	9	Predial	2,557												2,557
1	8	Servicios postales y telefónicos	5,000												5,000
1	2	Servicios de apoyo administrativo, traducción, fotocopiado e impresión	6,738												6,738
4	3	Instalación, reparación y mantenimiento de maquinaria, otros equipos y herramienta	5,113												5,113
1	1	Viajes en el país	5,609												5,609
5	2	Gastos de orden social y cultural	6,136												6,136
1	9	Predial	2,557												2,557
4	3	Instalación, reparación y mantenimiento de maquinaria, otros equipos y herramienta	5,113												5,113
1	2	Otros servicios de traslado y hospedaje	5,119												5,119
5	2	Gastos de orden social y cultural	6,136												6,136
1	9	Predial	2,557												2,557
1	8	Servicios postales y telefónicos	5,119												5,119
1	8	Servicios integrales y otros servicios	5,113												5,113
1	2	Servicios de apoyo administrativo, traducción, fotocopiado e impresión	3,068												3,068
1	8	Servicios de jardinería y fumigación	6,649												6,649
1	1	Viajes en el país	5,715												5,715
1	1	Otros servicios de traslado y hospedaje	5,119												5,119
5	2	Gastos de orden social y cultural	6,136												6,136
1	9	Predial	2,046												2,046
3	1	Subrogados Laboratorios	2,782												2,782
2	1	Prestaciones	30,000	21,129											51,129
2	1	MÉDICOS, CLÍNICAS Y ESPECIALIDADES (NO SUBROGADAS)	20,000	13,679											33,679
2	1	Prestaciones	30,000	6,863											36,863
2	1	MÉDICOS, CLÍNICAS Y ESPECIALIDADES (NO SUBROGADAS)	30,000	21,739											51,739
2	1	Prestaciones	10,000	2,702											12,702
1	8	Servicios postales y telefónicos	5,202												5,202
4	3	Instalación, reparación y mantenimiento de maquinaria, otros equipos y herramienta	5,113												5,113
1	1	Pasajes terrestres	5,119												5,119
1	1	Viajes en el país	5,715												5,715
5	2	Gastos de orden social y cultural	6,136												6,136
1	9	Predial	2,557												2,557
1	8	Servicios postales y telefónicos	5,000												5,000
1	2	Servicios de apoyo administrativo, traducción, fotocopiado e impresión	6,738												6,738
4	3	Instalación, reparación y mantenimiento de maquinaria, otros equipos y herramienta	5,113												5,113
1	1	Viajes en el país	5,609												5,609
5	2	Gastos de orden social y cultural	6,136												6,136
1	9	Predial	2,557												2,557
4	3	Instalación, reparación y mantenimiento de maquinaria, otros equipos y herramienta	5,113												5,113
1	2	Otros servicios de traslado y hospedaje	5,119												5,119
5	2	Gastos de orden social y cultural	6,136												6,136
1	9	Predial	2,557												2,557
1	8	Servicios postales y telefónicos	5,119												5,119
1	8	Servicios integrales y otros servicios	5,113												5,113
1	2	Servicios de apoyo administrativo, traducción, fotocopiado e impresión	3,068												3,068
1	8	Servicios de jardinería y fumigación	6,649												6,649
1	1	Viajes en el país	5,715												5,715
1	1	Otros servicios de traslado y hospedaje	5,119												5,119
5	2	Gastos de orden social y cultural	6,136												6,136
1	9	Predial	2,046												2,046
3	1	Subrogados Laboratorios	2,782												2,782
2	1	Prestaciones	30,000	21,129											51,129
2	1	MÉDICOS, CLÍNICAS Y ESPECIALIDADES (NO SUBROGADAS)	20,000	13,679											33,679
2	1	Prestaciones	30,000	6,863											36,863
2	1	MÉDICOS, CLÍNICAS Y ESPECIALIDADES (NO SUBROGADAS)	30,000	21,739											51,739
2	1	Prestaciones	10,000	2,702											12,702

*[Handwritten signature]*

*[Handwritten signature]*

*[Handwritten signature]*

*[Handwritten signature]*



SERVICIO MÉDICO DE LOS TRABAJADORES DE LA EDUCACIÓN

PROYECTO PRESUPUESTO DE EGRESOS 2019

PROYECTO META	DESCRIPCIÓN	ENERO	FEBRERO	MARZO	ABRIL	MAYO	JUNIO	JULIO	AGOSTO	SEPTIEMBRE	OCTUBRE	NOVIEMBRE	DICIEMBRE	TOTAL
2	MEDICOS, CLINICAS Y ESPECIALIDADES (NO SUBROGADAS)	20,000	16,940	16,940	16,940	16,940	16,940	16,940	16,940	16,940	16,940	16,940	15,116	204,516
1	Subrogados Medicos	1,805,920	1,805,920	1,805,920	349,920	397,024	349,920	349,920	349,920	349,920	349,920	349,920	349,920	8,614,144
3	Subrogados Rayos X	1,574,548	550,000	550,000	550,000	550,000	550,000	550,000	550,000	550,000	550,000	550,000	550,000	7,624,548
3	Subrogados Laboratorios	1,751,740	523,543	523,543	523,543	523,543	523,543	523,543	523,543	523,543	523,543	523,543	523,543	7,510,713
2	Subrogados Opticas	250,000	180,027	144,305	144,305	144,305	144,305	144,305	144,305	144,305	144,305	144,305	144,305	1,873,077
2	Subrogados Rehabilitacion	60,369	19,246,529	12,562,512	2,569,473	2,569,473	2,562,047	2,568,707	2,591,323	2,585,289	2,592,077	2,567,606	4,736,523	60,369
1	Subrogados Farmacias	25,520,941	19,856,973	3,500,000	3,500,000	3,500,000	3,500,000	3,500,000	2,500,000	2,500,000	2,500,000	2,500,000	2,500,000	100,000,000
2	Subrogados Clinicas y Especialidades	9,121,023	51,774	51,774	51,774	51,774	51,774	51,774	51,774	50,710	41,774	41,774	41,774	41,621,023
1	Prestaciones	2,000,000	1,224,579	1,224,579	1,224,579	1,224,579	1,224,579	1,012,727	900,000	900,000	900,000	900,000	900,000	13,960,201
2	Plan de Protección Médico Familiar Básico	10,764,010	950,000	950,000	950,000	950,000	950,000	950,000	950,000	949,716	930,000	930,000	930,000	21,153,726
2	MEDICOS, CLINICAS Y ESPECIALIDADES (NO SUBROGADAS)	500,000	341,135	315,096	315,096	315,096	315,096	315,096	315,096	215,096	215,096	215,096	215,096	3,592,095
2	Subrogados Medicos	10,228	9,786	9,786	9,786	9,786	8,989	8,786	8,786	8,786	8,786	8,786	8,786	10,228
3	Subrogados Laboratorios	28,296	44,850	44,850	44,850	44,850	44,850	44,850	42,790	34,850	34,850	34,850	34,850	129,145
2	Prestaciones	60,000	82,020	82,020	82,020	82,020	82,020	82,020	82,020	82,020	82,020	82,020	82,020	511,290
3	Subrogados Rayos X	80,487	80,487	80,487	80,487	80,487	80,487	80,487	80,487	80,487	80,487	80,487	80,487	63,118
2	Subrogados Clinicas y Especialidades	63,118	63,118	63,118	63,118	63,118	63,118	63,118	63,118	63,118	63,118	63,118	63,118	61,355
2	MEDICOS, CLINICAS Y ESPECIALIDADES (NO SUBROGADAS)	100,000	100,000	100,000	100,000	100,000	100,000	100,000	100,000	100,000	100,000	100,000	100,000	511,291
4	Muebles de oficina y estantería	269,100	54,681	54,681	47,566	47,566	44,081	44,081	89,362	44,081	44,081	44,081	44,081	9,436,554
4	Muebles, excepto de oficina y estantería	107,640	45,629	44,681	54,681	54,681	54,681	54,681	54,681	54,681	54,681	54,681	54,681	515,380
4	Equipo de cómputo y de tecnologías de la información	129,168	118,404	96,876	71,893	71,893	43,820	43,820	43,820	43,820	43,820	43,820	43,820	361,993
4	Otros mobiliarios y equipos de administración	53,820	53,820	45,747	45,747	45,747	45,747	45,747	45,747	45,747	45,747	45,747	45,747	460,161
4	Cámaras fotográficas y de video	10,736	10,736	10,736	10,736	10,736	10,736	10,736	10,736	10,736	10,736	10,736	10,736	153,387
4	Equipo médico y de laboratorio	213,414	200,570	177,714	177,714	177,714	177,714	177,714	177,714	177,714	177,714	177,714	177,714	1,124,840
4	Instrumental médico y de laboratorio	2,152,800	322,843	322,843	322,843	322,843	322,843	322,843	322,843	322,843	322,843	322,843	322,843	10,736
4	Vehículos y equipo terrestre	605,743	605,743	605,743	605,743	605,743	605,743	605,743	605,743	605,743	605,743	605,743	605,743	2,475,643
4	Máquina y equipo industrial	1,345,500	115,492	115,492	115,492	115,492	115,492	115,492	115,492	115,492	115,492	115,492	115,492	605,743
4	Sistemas de aire acondicionado, calefacción y de refrigeración industrial y comercial	161,460	159,307	145,314	53,390	53,390	53,390	53,390	53,390	53,390	53,390	53,390	53,390	1,460,992
4	Equipos de generación eléctrica, aparatos y accesorios eléctricos	110,510	110,510	85,861	80,730	80,730	80,730	80,730	80,730	80,730	80,730	80,730	80,730	519,471
4	Herramientas y máquinas-herramienta	376,740	161,460	53,820	21,528	21,528	21,528	21,528	21,528	21,528	21,528	21,528	21,528	468,341
4	Otros equipos	107,640	53,820	43,569	43,569	43,569	43,569	43,569	43,569	43,569	43,569	43,569	43,569	613,548
4	Software	511,290	511,290	511,290	511,290	511,290	511,290	511,290	511,290	511,290	511,290	511,290	511,290	205,029
<b>TOTAL PROYECTO DE PRESUPUESTO DE EGRESOS 2019</b>		<b>107,626,235</b>	<b>67,353,947</b>	<b>62,014,277</b>	<b>53,156,202</b>	<b>42,999,013</b>	<b>42,663,641</b>	<b>41,215,970</b>	<b>40,339,123</b>	<b>40,095,513</b>	<b>39,810,474</b>	<b>39,626,253</b>	<b>41,673,752</b>	<b>619,178,400</b>

*[Handwritten signatures and initials in blue ink, including a large signature and several initials.]*

SERVICIO MÉDICO DE LOS TRABAJADORES DE LA EDUCACIÓN	
Estado Analítico de Ingresos	
PRESUPUESTO DE INGRESOS APROBADO EJERCICIO 2019	
Clasificación Económica	Ingreso
	Estimado
INGRESOS	619,178,400.00
INGRESOS CORRIENTES	619,178,400.00
Contribuciones a la Seguridad Social	522,774,033.00
Contribuciones no clasificables	522,774,033.00
Derechos y Productos y Aprovechamientos Corrientes	0.00
Derechos no incluidos en otros conceptos	0.00
Ventas de Bienes y Servicios de Entidades del Gobierno General/Ingreso de Explotación de Entidades Empresariales	96,404,367.00
Ventas de establecimientos no de mercado	96,404,367.00
<b>Total</b>	<b>619,178,400.00</b>

*Handwritten signature in black ink.*

SERVICIO MÉDICO DE LOS TRABAJADORES DE LA EDUCACIÓN	
Estado Analítico de Ingresos	
PRESUPUESTO DE INGRESOS APROBADO EJERCICIO 2019	
Estado Analítico de Ingresos Por Fuente de Financiamiento	Ingreso
	Estimado
<b>Ingresos del Gobierno</b>	<b>0.00</b>
Impuestos	0.00
Contribuciones de Mejoras	0.00
Derechos	0.00
Productos	0.00
Corriente	0.00
Capital	0.00
Aprovechamientos	0.00
Corriente	0.00
Capital	0.00
Participaciones y Aportaciones	0.00
Transferencias, Asignaciones, Subsidios y Otras Ayudas	0.00
<b>Ingresos de Organismos y Empresas</b>	<b>619,178,400.00</b>
Cuotas y Aportaciones de Seguridad Social	522,774,033.00
Ingresos por Ventas de Bienes y Servicios	96,404,367.00
Transferencias, Asignaciones, Subsidios y Otras Ayudas	0.00
<b>Ingresos derivados de financiamiento</b>	<b>0.00</b>
Ingresos Derivados de Financiamientos	0.00
<b>Total</b>	<b>619,178,400.00</b>

SERVICIO MÉDICO DE LOS TRABAJADORES DE LA EDUCACIÓN	
Estado Analítico de Ingresos	
PRESUPUESTO DE INGRESOS APROBADO EJERCICIO 2019	
Rubro de Ingresos	Ingreso
	Estimado
Impuestos	0.00
Cuotas y Aportaciones de Seguridad Social	522,774,033.00
Contribuciones de Mejoras	0.00
Derechos	0.00
Productos	0.00
Corriente	0.00
Capital	0.00
Aprovechamientos	0.00
Corriente	0.00
Capital	0.00
Ingresos por Ventas de Bienes y Servicios	96,404,367.00
Participaciones y Aportaciones	0.00
Transferencias, Asignaciones, Subsidios y Otras Ayudas	0.00
Ingresos Derivados de Financiamientos	0.00
<b>Total</b>	<b>619,178,400.00</b>

*René García*

SERVICIO MÉDICO DE LOS TRABAJADORES DE LA EDUCACIÓN Estado Analítico del Ejercicio del Presupuesto de Egresos Clasificación Administrativa PRESUPUESTO DE EGRESOS APROBADO EJERCICIO 2019	
Concepto	Egresos
	Aprobado
OFICINAS CENTRALES	581,774,813.00
CLINICAS	34,663,051.00
FARMACIAS	655,136.00
FARMACIAS PERIFERICAS	2,085,400.00
<b>Total del Gasto</b>	<b>619,178,400.00</b>

SERVICIO MÉDICO DE LOS TRABAJADORES DE LA EDUCACIÓN Estado Analítico del Ejercicio del Presupuesto de Egresos Clasificación Administrativa PRESUPUESTO DE EGRESOS APROBADO EJERCICIO 2019	
Concepto	Egresos
	Aprobado
Entidades Paraestatales y Fideicomisos No Empresariales y No Financieros	619,178,400.00
Instituciones Públicas de la Seguridad Social	0.00
Entidades Paraestatales Empresariales No Financieras con Participación Estatal Mayoritaria	0.00
Fideicomisos Empresariales No Financieros con Participación Estatal Mayoritaria	0.00
Entidades Paraestatales Empresariales Financieras Monetarias con Participación Estatal Mayoritaria	0.00
Entidades Paraestatales Empresariales Financieras No Monetarias con Participación Estatal Mayoritaria	0.00
Fideicomisos Financieros Públicos con Participación Estatal Mayoritaria	0.00
<b>Total del Gasto</b>	<b>619,178,400.00</b>

*[Handwritten signature]* *[Handwritten signature]*

*[Handwritten mark]*

*[Handwritten mark]*

*[Handwritten mark]*

*[Handwritten mark]*

**SERVICIO MÉDICO DE LOS TRABAJADORES DE LA EDUCACIÓN**  
 Estado Analítico del Ejercicio del Presupuesto de Egresos  
 Clasificación Económica (por Tipo de Gasto)  
**PRESUPUESTO DE EGRESOS APROBADO EJERCICIO 2019**

Concepto	Egresos
	Aprobado
Gasto Corriente	609,691,846.00
Gasto de Capital	9,486,554.00
Amortización de la Deuda y Disminución de Pasivos	0.00
Pensiones y Jubilaciones	0.00
Participaciones	0.00
<b>Total del Gasto</b>	<b>619,178,400.00</b>






*Jenny Herrera*




**SERVICIO MÉDICO DE LOS TRABAJADORES DE LA EDUCACIÓN**

Estado Analítico del Ejercicio del Presupuesto de Egresos

Clasificación por Objeto del Gasto (Capítulo y Concepto)

**PRESUPUESTO DE EGRESOS APROBADO EJERCICIO 2019**

Concepto	Egresos
	Aprobado
<b>Servicios Personales</b>	<b>291,956,926.00</b>
Remuneraciones al Personal de Carácter Permanente	97,109,459.00
Remuneraciones al Personal de Carácter Transitorio	12,284,713.00
Remuneraciones Adicionales y Especiales	63,520,476.00
Seguridad Social	20,501,518.00
Otras Prestaciones Sociales y Económicas	94,615,436.00
Previsiones	0.00
Pago de Estímulos a Servidores Públicos	3,925,324.00
<b>Materiales y Suministros</b>	<b>56,860,213.00</b>
Materiales de Administración, Emisión de Documentos y Artículos Oficiales	6,285,263.00
Alimentos y Utensilios	2,648,076.00
Materias Primas y Materiales de Producción y Comercialización	0.00
Materiales y Artículos de Construcción y de Reparación	567,863.00
Productos Químicos, Farmacéuticos y de Laboratorio	43,586,090.00
Combustibles, Lubricantes y Aditivos	1,461,165.00
Vestuario, Blancos, Prendas de Protección y Artículos Deportivos	783,865.00
Materiales y Suministros Para Seguridad	0.00
Herramientas, Refacciones y Accesorios Menores	1,527,891.00
<b>Servicios Generales</b>	<b>260,874,707.00</b>
Servicios Básicos	13,068,875.00
Servicios de Arrendamiento	9,514,918.00
Servicios Profesionales, Científicos, Técnicos y Otros Servicios	215,242,790.00
Servicios Financieros, Bancarios y Comerciales	2,056,785.00
Servicios de Instalación, Reparación, Mantenimiento y Conservación	9,529,816.00
Servicios de Comunicación Social y Publicidad.	13,743.00
Servicios de Traslado y Viáticos	1,080,547.00
Servicios Oficiales	1,959,529.00
Otros Servicios Generales	8,407,704.00
<b>Transferencias, Asignaciones, Subsidios y Otras Ayudas</b>	<b>0.00</b>
Transferencias Internas y Asignaciones al Sector Público	0.00
Transferencias al Resto del Sector Público	0.00
Subsidios y Subvenciones	0.00
Ayudas Sociales	0.00
Pensiones y Jubilaciones	0.00
Transferencias a Fideicomisos, Mandatos y Otros Análogos	0.00
Transferencias a la Seguridad Social	0.00
Donativos	0.00
Transferencias al Exterior	0.00
<b>Bienes Muebles, Inmuebles e Intangibles</b>	<b>9,486,554.00</b>
Mobiliario y Equipo de Administración	1,490,921.00
Mobiliario y Equipo Educacional y Recreativo	10,736.00
Equipo e Instrumental Médico y de Laboratorio	3,600,483.00
Vehículos y Equipo de Transporte	605,743.00
Equipo de Defensa y Seguridad	0.00
Maquinaria, Otros Equipos y Herramientas	3,267,381.00
Activos Biológicos	0.00
Bienes Inmuebles	0.00
Activos Intangibles	511,290.00
<b>Inversión Pública</b>	<b>0.00</b>
Obra Pública en Bienes de Dominio Público	0.00
Obra Pública en Bienes Propios	0.00
Proyectos Productivos y Acciones de Fomento	0.00
<b>Inversiones Financieras y Otras Provisiones</b>	<b>0.00</b>
Inversiones Para el Fomento de Actividades Productivas.	0.00
Acciones y Participaciones de Capital	0.00
Compra de Títulos y Valores	0.00
Concesión de Préstamos	0.00
Inversiones en Fideicomisos, Mandatos y Otros Análogos	0.00
Otras Inversiones Financieras	0.00
Provisiones para Contingencias y Otras Erogaciones Especiales	0.00
<b>Participaciones y Aportaciones</b>	<b>0.00</b>
Participaciones	0.00
Aportaciones	0.00
Convenios	0.00
<b>Deuda Pública</b>	<b>0.00</b>
Amortización de la Deuda Pública	0.00
Intereses de la Deuda Pública	0.00
Comisiones de la Deuda Pública	0.00
Gastos de la Deuda Pública	0.00
Costo por Coberturas	0.00
Anovos Financieros	0.00

**SERVICIO MÉDICO DE LOS TRABAJADORES DE LA EDUCACIÓN**  
**Estado Analítico del Ejercicio del Presupuesto de Egresos**  
**Clasificación Funcional (Finalidad y Función)**  
**PRESUPUESTO DE EGRESOS APROBADO EJERCICIO 2019**

Concepto	Egresos
	Aprobado
<b>Gobierno</b>	0.00
Legislación	0.00
Justicia	0.00
Coordinación de la Política de Gobierno	0.00
Relaciones Exteriores	0.00
Asuntos Financieros y Hacendarios	0.00
Seguridad Nacional	0.00
Asuntos de Orden Público y de Seguridad Interior	0.00
Otros Servicios Generales	0.00
<b>Desarrollo Social</b>	<b>619,178,400.00</b>
Protección Ambiental	0.00
Vivienda y Servicios a la Comunidad	0.00
Salud	619,178,400.00
Recreación, Cultura y Otras Manifestaciones Sociales	0.00
Educación	0.00
Protección Social	0.00
Otros Asuntos Sociales	0.00
<b>Desarrollo Económico</b>	<b>0.00</b>
Asuntos Económicos, Comerciales y Laborales en General	0.00
Agropecuaria, Silvicultura, Pesca y Caza	0.00
Combustibles y Energía	0.00
Minería, Manufacturas y Construcción	0.00
Transporte	0.00
Comunicaciones	0.00
Turismo	0.00
Ciencia, Tecnología e Innovación	0.00
Otras Industrias y Otros Asuntos Económicos	0.00
<b>Otras no Clasificadas en Funciones Anteriores</b>	<b>0.00</b>
Transacciones de la Deuda Pública / Costo Financiero de la Deuda	0.00
Transferencias, Participaciones y Aportaciones entre Diferentes Niveles y Ordenes de Gobierno	0.00
Sanearamiento del Sistema Financiero	0.00
Adeudos de Ejercicios Fiscales Anteriores	0.00
<b>Total del Gasto</b>	<b>619,178,400.00</b>





Acto seguido el Ing. Alejandro Treviño Saldaña, Director General del Servicio Médico somete a consideración de los miembros de la junta la aprobación del Programa Operativo Anual (POA) 2019 en el que se incluye el Presupuesto Anual de Ingresos y Egresos, con el fin de dar cumplimiento a lo establecido en el artículo 17 fracción IV, artículo 18 Fracción III y IV de la Ley de Entidades Paraestatales del Estado de Coahuila y al Artículo 35 Fracción IV y el artículo 39 fracción XIV de la Ley del Servicio Médico de los Trabajadores de la Educación.

A lo que por unanimidad se aprueba el Programa Operativo Anual (POA) 2019 que incluye el Presupuesto Anual de Ingresos y Egresos y se autoriza su publicación en el periódico oficial del Gobierno del Estado de Coahuila, así como en la página de transparencia del Servicio Médico de los Trabajadores de la Educación y su entrega al H. Congreso del Estado de Coahuila de Zaragoza, conforme a lo que establece la forma y termino de la Ley de Fiscalización Superior del Estado de Coahuila de Zaragoza. Así mismo se solicita al Ing. Alejandro Treviño Saldaña anexe al Acta objeto de esta Reunión el documento detallado del Programa Operativo Anual (POA) 2019 que incluye el Presupuesto Anual de Ingresos y Egresos.

**5.3 Presentación del Programa Estimado Anual de Adquisiciones (PEAA) 2019 a cargo del Director General, Ing. Alejandro Treviño Saldaña.**

En este punto el Ing. Alejandro Treviño Saldaña, en su carácter de Director General del Servicio Médico de los Trabajadores de la Educación presenta El Programa Estimado Anual de Adquisiciones (PEAA) 2019, mismo que se muestra a continuación:

El PEAA 2019 se realizo consolidando los requerimientos de todas las áreas del Servicio Médico de los Trabajadores de la Educación, para posteriormente llevar la adquisición y contratación de forma programada, con la finalidad de solventar las necesidades de las diferentes áreas en forma oportuna para dar cumplimiento a los proyectos programados del Servicio Médico.



**PROGRAMA OPERATIVO ANUAL 2019. CLASIFICACION: ADMINISTRATIVO.**

ELEMENTOS PROGRAMÁTICOS	
<b>UNIDAD RESPONSABLE:</b>	<b>SUBUNIDAD RESPONSABLE:</b>
SERVICIO MÉDICO DE LOS TRABAJADORES DE LA EDUCACIÓN	DIRECCIÓN GENERAL
<b>OBJETIVO:</b>	
PRESERVAR LA SALUD DE NUESTROS DERECHOHABIENTES Y DE LA COMUNIDAD EN GENERAL, CON CALIDAD Y CALIDEZ A TRAVÉS DE UN EQUIPO MULTIDISCIPLINARIO COMPROMETIDO, PERMANENTEMENTE ACTUALIZADO Y CON ESPÍRITU DE SERVICIO	



# SERVICIO MÉDICO DE LOS TRABAJADORES DE LA EDUCACIÓN

ACTA No.21

DESCRIPCIÓN DE SUBFUNCIONES	META	CALENDARIO TRIMESTRAL			
		I	II	III	IV
<b>UNIDADES ADMINISTRATIVAS</b>					
Realizar reuniones, juntas y eventos de información, evaluación, seguimiento y asistir a eventos convocados por instancias competentes.	46	15	12	7	12
Contratar personal especializado y de apoyo en asesorías de programas de informática, áreas jurídicas, contables, científicas, técnico integral y demás para la operación del servicio médico.	2	1	0	1	0
Brindar y fortalecer la calidad de los servicios de salud en las clínicas, farmacias y periféricas así como el abastecimiento de los medicamentos, instrumental médico y de laboratorio y demás solicitados para la operación del Servicio Médico.	12	3	3	3	3
Capacitar al personal operativo y administrativo para incrementar su nivel de competencia.	2	0	1	0	1
Adquirir impresiones, emisiones y publicaciones oficiales.	4	1	1	1	1
Dotar al personal de uniformes, prendas de seguridad y protección necesarias para la operación del servicio médico.	2	1	0	1	0
Cubrir las necesidades de materiales de consumo y enseres de papelería, limpieza, higiénicos, para la operación de las clínicas, periféricas y la Dirección General.	12	3	3	3	3
Cubrir los gastos de servicios básicos: luz, agua, predial, gas, telefonía, internet, comunicación, seguridad, vigilancia, recolección de basura, fumigaciones, limpieza, manejo de desechos, arrendamientos, mensajería, postales, telegrafos, fletes, maniobras y los demás necesarios para la operación del Servicio Médico.	12	3	3	3	3
Cubrir los pagos correspondientes a impuestos, multas, tenencias, intereses, servicios bancarios y financieros, sentencias resoluciones emitidas por autoridad competente y demás con motivo de la operación del Servicio Médico.	12	3	3	3	3
Cubrir los pagos correspondientes a sueldos, compensaciones, prestaciones y demás con motivo de la operación del Servicio Médico.	24	6	6	6	6
<b>SERVICIO DE ATENCIÓN CURATIVA Y HOSPITALARIA EN GENERAL</b>					
Atender oportunamente 218,000 servicios de atención entre los que destacan consultas médicas, generales (140,000) y especializadas (78,000).	218,000	58,500	54,500	54,500	54,500

*[Handwritten signature]*

*[Handwritten signature]*

*[Handwritten mark]*



SERVICIO MÉDICO DE LOS TRABAJADORES DE LA EDUCACIÓN

ACTA No.21

Brindar oportunamente 108,300 servicios en hospitalizaciones (5000), cirugías (3,300), urgencias médicas (100,000) así como proveer los productos químicos, farmacéuticos y de laboratorio necesarios	108,300	27,075	27,075	27,075	27,075
<b>ATENCIÓN ODONTOLÓGICA, REHABILITACIÓN DE LABORATORIO Y RAYOS X</b>					
Atender 234,500 servicios que se componen de estudio de laboratorio (210,000) , Consulta Dental (13,000), y brindar los servicios de tecnologías de imagen para el diagnostico y tratamientos de enfermedades tales como rayos x (11,500).	234,500	58,625	58625	58,625	58,625
<b>FORTALECIMIENTO A LA INFRAESTRUCTURA Y PARQUE VEHICULAR</b>					
Fortalecer la obra pública, el equipamiento a la infraestructura física desarrollando acciones de conservación y mantenimiento a los edificios clínicas, laboratorios, farmacias y periféricas del Servicio Médico.	12	2	4	4	2
Arrendar, complementar, sustituir o adquirir, edificios, mobiliario, equipo y maquinaria para la operación y funcionamiento de las clínicas, laboratorios, periféricas y demás con motivo de la operación del Servicio Médico.	12	3	3	3	3
Cubrir las necesidades de materiales, refacciones y artículos para el mantenimiento preventivo y reparación del mobiliario, equipo, laboratorios, edificios y el parque vehicular del Servicio Médico.	12	3	3	3	3
<b>DIFUSIÓN Y PROMOCIÓN</b>					
Difundir los servicios, atender las urgencias epidemiológicas, alertas sanitarias y demás información que se tenga que hacer pública a través de medios de comunicación; electrónicos, impresos y publicitarios; contratar agencias y negocios especializados en promoción, difusión y elaboración de videos, páginas web, presentaciones y venta de artículos promocionales.	12	3	3	3	3
Organizar eventos, ceremonias, conmemoraciones, aniversarios, días festivos etc. y demás relacionados con el Servicio Médico.	12	3	3	3	3

*(Handwritten signatures and marks in blue ink on the right margin)*

*(Handwritten signature in black ink)*

*(Handwritten signature in blue ink)*



SERVICIO MÉDICO DE LOS TRABAJADORES DE LA EDUCACIÓN  
ACTA No.21



SERVICIO MÉDICO DE LOS TRABAJADORES DE LA EDUCACIÓN

PROGRAMA ESTIMADO ANUAL DE ADQUISICIONES 2019. CAPÍTULO 2000.

RESUMEN PRESUPUESTAL

PROGRAMACION PRESUPUESTAL															
UNIDAD RESPONSABLE:			SUBUNIDAD RESPONSABLE:												
SERVICIO MÉDICO DE LOS TRABAJADORES DE LA EDUCACIÓN			DIRECCIÓN GENERAL												
DESCRIPCIÓN DE LA FUNCION:															
ADMINISTRAR DE EFICIENTEMENTE LOS RECURSOS DE ESTE ORGANISMO CON EL FIN DE DAR CUMPLIMIENTO A LAS METAS PREVIAMENTE ESTABLECIDAS Y AUTORIZADAS POR AUTORIDADES COMPETENTES PARA BENEFICIAR A LOS DERECHOHABIENTES Y COMUNIDAD EN GENERAL EN MATERIA DE ATENCIÓN MÉDICA															
GASTO	DESCRIPCIÓN	IMPORTE	CALENDARIO MENSUAL												
			ENE	FEB	MAR	ABR	MAY	JUN	JUL	AGO	SEP	OCT	NOV	DIC	
102412	MEDICAMENTO	2,455,968			705,419				586,935			586,292			577,322
0013841 2	MATERIAL DE CURACIÓN	41,079,753			10,269,960			10,269,960			10,269,960			10,269,873	
0041831 2	PROVEDURÍA	13,324,492			4,846,373			3,107,051			2,824,809			2,546,259	
<b>TOTAL</b>		<b>56,860,213</b>			<b>15,821,752</b>			<b>13,963,946</b>			<b>13,681,061</b>			<b>13,393,454</b>	



SERVICIO MÉDICO DE LOS TRABAJADORES DE LA EDUCACIÓN

PROGRAMA ESTIMADO ANUAL DE ADQUISICIONES 2019. CAPÍTULO 3000

RESUMEN PRESUPUESTAL

PROGRAMACION PRESUPUESTAL	
UNIDAD RESPONSABLE:	SUBUNIDAD RESPONSABLE:
SERVICIO MÉDICO DE LOS TRABAJADORES DE LA EDUCACIÓN	DIRECCIÓN GENERAL
DESCRIPCIÓN DE LA FUNCION:	
ADMINISTRAR DE EFICIENTEMENTE LOS RECURSOS DE ESTE ORGANISMO CON EL FIN DE DAR CUMPLIMIENTO A LAS METAS PREVIAMENTE ESTABLECIDAS Y AUTORIZADAS POR AUTORIDADES COMPETENTES PARA BENEFICIAR A LOS DERECHOHABIENTES Y COMUNIDAD EN GENERAL EN MATERIA DE ATENCIÓN MÉDICA	

*[Handwritten signature]*

*[Handwritten signature]*



SERVICIO MÉDICO DE LOS TRABAJADORES DE LA EDUCACIÓN  
ACTA No.21

GASTO	DESCRIPCIÓN	IMPORTE	CALENDARIO MENSUAL											
			ENE	FEB	MAR	ABR	MAY	JUN	JUL	AGO	SEP	OCT	NOV	DIC
003384131301	Agua	2,662,445			1,246,325			578,623			460,666			376,831
004352132701	Arrendamiento de activos intangibles	288,009			288,009			0			0			0
003274132201	Arrendamiento de edificios	155,728			65,056			33,000			31,000			26,672
004352132501	Arrendamiento de equipo de transporte	15,339			15,339			0			0			0
004352132401	Arrendamiento de equipo e instrumental médico y de laboratorio	8,546,160			6,575,430			803,802			784,500			382,428
004352132301	Arrendamiento de mobiliario y equipo de administración, educacional y recreativo	309,505			174,309			50,289			46,456			38,451
004182132101	Arrendamiento de terrenos	131,692			42,818			31,935			31,935			25,004
004353139901	Bonificaciones y devoluciones s/ingresos	1,377,427			483,135			319,396			291,897			282,999
004352138301	Congresos y convenciones	344,354			344,354			0			0			0
004352135101	Conservación y mantenimiento menor de inmuebles	3,074,011			1,994,011			360,000			360,000			360,000
004301139903	Devolucion por error en tarifa de PPMF	61,159			61,159			0			0			0
004352139902	Devolucion por estudios no realizados	278,284			278,284			0			0			0
004301139904	Devolucion por procedencia de PPMF	1,278,427			401,586			302,586			302,586			271,669
004301136101	Difusión por radio, televisión y otros medios de mensajes sobre programas y actividades gubernament	8,630			8,630			0			0			0
003384131101	Energía electrica	6,669,171			2,593,210			1,761,814			1,177,901			1,136,246
003384131201	Gas	833,397			431,816			159,622			131,070			110,889
004384138201	Gastos de orden social y cultural	1,615,175			1,520,457			94,718			0			0
002301139801	Impuesto sobre	3,945,277			1,038,231			1,038,231			1,038,231			830,584

*[Handwritten signature]*

*[Handwritten signature]*



# SERVICIO MÉDICO DE LOS TRABAJADORES DE LA EDUCACIÓN

ACTA No.21

	nominas y otros que se deriven de una relación laboral									
004352139201	Impuestos y Derechos	574,359	574,359	0	0	0				
004353135301	Instalación, reparación y mantenimiento de equipo de cómputo y tecnología de la información	123,128	88,134	14,024	10,485	10,485				
004352135401	Instalación, reparación y mantenimiento de equipo e instrumental médico y de laboratorio	821,467	520,934	116,952	95,393	88,188				
004352135701	Instalación, reparación y mantenimiento de maquinaria, otros equipos y herramienta	1,104,296	810,522	99,210	99,210	95,354				
004302135201	Instalación, reparación y mantenimiento de mobiliario y equipo de administración, educacional y rec	106,991	106,991	0	0	0				
005352133943	MEDICOS, CLINICAS Y ESPECIALIDADES (NO SUBROGADAS)	4,745,868	1,560,907	1,205,109	1,105,109	874,743				
004352132901	Otros arrendamientos	68,485	68,485	0	0	0				
	Otras devoluciones	153,858	153,858	0	0	0				
004352139208	OTROS IMPUESTOS Y DERECHOS	41,123	41,123	0	0	0				
004384137901	Otros servicios de traslado y hospedaje	246,828	115,761	44,895	44,895	41,277				
004301137101	Pasajes aéreos	23,764	23,764	0	0	0				
004352137201	Pasajes terrestres	100,102	82,520	9,441	5,441	2,700				
005301133940	Plan de Protección Médico Familiar Básico	13,960,201	4,449,158	3,673,737	3,137,306	2,700,000				
005301133941	Plan de Protección Médico Familiar Integral	21,153,726	12,664,010	2,850,000	2,849,716	2,790,000				
004384139206	PREDIAL	639,706	639,706	0	0	0				
005352133925	Prestaciones	1,345,840	436,126	329,866	314,135	265,713				
004301139503	Recargos	3,068	3,068	0	0	0				

*Lucy Garcia*

*[Handwritten signature]*



SERVICIO MÉDICO DE LOS TRABAJADORES DE LA EDUCACIÓN  
ACTA No.21

004352135501	Reparación y mantenimiento de equipo de transporte	322,426	322,426	0	0	0
004301139401	Sentencias y resoluciones por autoridad competente	53,993	53,993	0	0	0
	Seguro de bienes patrimoniales	306,774	306,774	0	0	0
004324133601	Servicios de apoyo administrativo, traducción, fotocopiado e impresión	77,412	71,106	6,306	0	0
004352133401	Servicios de capacitación	122,710	122,710	0	0	0
004301133301	Servicios de consultoría administrativa, procesos, técnica y en tecnologías de la información	87,629	87,629	0	0	0
004384135901	Servicios de jardinería y fumigación	321,898	182,424	50,074	46,185	43,215
004352135801	Servicios de limpieza y manejo de desechos	3,655,599	1,165,722	829,959	829,959	829,959
004301134301	Servicios de recaudación, traslado y custodia de valores	312,488	172,556	64,584	43,056	32,292
004282136401	Servicios de revelado de fotografías	5,113	5,113	0	0	0
004302133801	Servicios de vigilancia	2,964,003	804,003	720,000	720,000	720,000
004353134101	Servicios financieros y bancarios	1,314,813	383,073	312,544	309,603	309,593
004302134901	Servicios financieros, bancarios y comerciales integrales	20,452	8,588	5,382	3,782	2,700
004384131901	Servicios integrales y otros servicios	27,102	27,102	0	0	0
004352133101	Servicios legales, de contabilidad, auditoría y relacionados	3,013,749	1,033,749	660,000	660,000	660,000
004384131801	Servicios postales y telegráficos	339,277	207,279	48,039	45,307	38,652
005352133924	Subrogados Clínicas y Especialidades	41,684,141	16,184,141	10,500,000	7,500,000	7,500,000
005384133909	Subrogados Farmacias	100,000,000	64,624,443	17,714,032	7,765,319	9,896,206

*[Handwritten signature]*

*[Handwritten signature]*

*[Handwritten mark]*



SERVICIO MÉDICO DE LOS TRABAJADORES DE LA EDUCACIÓN  
ACTA No.21

005302133904	Subrogados Laboratorios	7,642,640	2,849,476	1,599,190	1,596,987	1,596,987
005352133901	Subrogados Medicos	8,806,390	5,610,006	1,096,864	1,049,760	1,049,760
005301133905	Subrogados Opticas	1,873,077	574,332	432,915	432,915	432,915
005352133902	Subrogados Rayos X	7,705,035	2,755,035	1,650,000	1,650,000	1,650,000
005301133907	Subrogados Rehabilitacion	60,369	60,369	0	0	0
003024131501	Telefonia Celular	603,627	280,707	107,640	107,640	107,640
003352131401	Telefonia tradicional	1,905,445	740,679	388,506	388,318	387,942
004384137501	Viáticos en el pais	709,853	388,200	114,684	106,541	100,428
<b>TOTAL</b>		<b>260,874,707</b>	<b>138,923,220</b>	<b>50,177,969</b>	<b>35,573,304</b>	<b>36,068,522</b>

*Handwritten signature in blue ink.*



SERVICIO MÉDICO DE LOS TRABAJADORES DE LA EDUCACIÓN

**PROGRAMA ESTIMADO ANUAL DE ADQUISICIONES 2019. CAPÍTULO 5000.**

**RESUMEN PRESUPUESTAL**

PROGRAMACION PRESUPUESTAL														
UNIDAD RESPONSABLE:							SUBUNIDAD RESPONSABLE:							
SERVICIO MÉDICO DE LOS TRABAJADORES DE LA EDUCACIÓN							DIRECCIÓN GENERAL							
DESCRIPCIÓN DE LA FUNCION:														
ADMINISTRAR DE EFICIENTEMENTE LOS RECURSOS DE ESTE ORGANISMO CON EL FIN DE DAR CUMPLIMIENTO A LAS METAS PREVIAMENTE ESTABLECIDAS Y AUTORIZADAS POR AUTORIDADES COMPETENTES PARA BENEFICIAR A LOS DERECHOHABIENTES Y COMUNIDAD EN GENERAL EN MATERIA DE ATENCIÓN MÉDICA														
GASTO	DESCRIPCIÓN	IMPORTE	CALENDARIO MENSUAL											
			ENE	FEB	MAR	ABR	MAY	JUN	JUL	AGO	SEP	OCT	NOV	DIC
	Cámaras fotográficas y de video	10,736			10,736			0			0			0
	Equipo de cómputo y de													

*Handwritten signatures and initials in blue ink.*

*Handwritten signature in blue ink.*

*Handwritten signature in blue ink.*

*Handwritten mark in blue ink.*





SERVICIO MÉDICO DE LOS TRABAJADORES DE LA EDUCACIÓN  
ACTA No.21

tecnologías de la información	460,161	344,448	115,713	0	0
Equipo médico y de laboratorio	1,124,840	591,698	533,142	0	0
Equipos de generación eléctrica, aparatos y accesorios eléctricos	468,341	306,881	161,460	0	0
Herramientas y máquinas-herramienta	613,548	592,020	21,528	0	0
Instrumental médico y de laboratorio	2,475,643	2,475,643	0	0	0
Maquinaria y equipo industrial	1,460,992	1,460,992	0	0	0
Muebles de oficina y estantería	515,380	378,462	92,237	44,681	0
Muebles, excepto de oficina y estantería	361,993	197,950	109,362	54,681	0
Otros equipos	205,029	205,029	0	0	0
Otros mobiliarios y equipos de administración	153,387	153,387	0	0	0
Sistemas de aire acondicionado, calefacción y de refrigeración industrial y comercial	519,471	466,081	53,390	0	0
Software	511,290	511,290	0	0	0
Vehículos y equipo terrestre	605,743	605,743	0	0	0
<b>TOTAL</b>	<b>9,486,554</b>	<b>8,300,360</b>	<b>1,086,832</b>	<b>99,362</b>	<b>0</b>

A continuación el Ing. Alejandro Treviño Saldaña, Director General del Servicio Médico con el objeto de dar cumplimiento a los artículos 34 y 35 de la Ley de adquisiciones, arrendamientos y contratación de servicios para el Estado de Coahuila de Zaragoza somete a consideración de los miembros de la junta la aprobación del Programa Estimado Anual de Adquisiciones (PEAA) 2019 con la finalidad de dar cumplimiento a la normatividad existente.

A lo que por unanimidad se aprueba el Programa Estimado Anual de Adquisiciones (PEAA) 2019 y se autoriza su publicación en el periódico oficial del Gobierno del Estado de Coahuila, así como en la página de transparencia del

*[Handwritten signature]*

*[Handwritten signature]*

*[Handwritten mark]*



Servicio Médico de los Trabajadores de la Educación, conforme a lo que establece la forma y termino de la Ley de Fiscalización Superior del Estado de Coahuila de Zaragoza.

## 6 Solicitudes de Acuerdos

### 6.1 Solicitud de Acuerdo No. 25.21.2018 Solicitud de Acuerdo para realizar la cancelación de cuentas por cobrar DIPETRE a cargo del Ing. Alejandro Treviño Saldaña, Director General del Servicio Médico de los Trabajadores de la Educación.

En este punto el Ing. Alejandro Treviño Saldaña solicita al Consejo de Administración del Servicio Médico de los Trabajadores de la Educación la autorización para realizar la cancelación contable de diversas cuentas por cobrar a la Dirección de Pensiones de los Trabajadores de la Educación (DIPETRE): por la imposibilidad por parte de la DIPETRE de poder hacer efectivo el cobro de cuotas y aportaciones de Jubilados, Pensionados y Beneficiarios de Pensión por corresponder a personas que han fallecido o han concluido la prescripción de cobro en fecha anterior a los periodos en que se generaron los registros por cobrar y que se reportaban en las nóminas de esos periodos.

De acuerdo a lo establecido en el artículo 83 de la LEY DE PENSIONES Y OTROS BENEFICIOS SOCIALES PARA LOS TRABAJADORES DE LA EDUCACION PÚBLICA DEL ESTADO DE COAHUILA.

Que a la letra dice:

“ARTÍCULO 83°. Para el otorgamiento de las pensiones contenidas en el presente capítulo se considerarán como beneficiarios:

I. El cónyuge supérstite y los hijos menores, o ambos si ocurren éstos con aquél. ....

.....

Si concurren varios beneficiarios con el mismo derecho, por encontrarse comprendidos en alguna de las dos primeras fracciones de este artículo, el monto de la pensión se dividirá por partes iguales entre ellos. Cuando alguno de los beneficiarios comprendidos en alguna de las fracciones I ó II perdiese el derecho a la pensión por cualquier causa, la parte que corresponda será repartida proporcionalmente entre los restantes beneficiarios de la misma categoría. **En caso de que no exista ningún otro beneficiario con derecho, perteneciente a la misma categoría del que perdió el derecho, la pensión se entenderá extinguida** y no podrá, en consecuencia, entregarse a los beneficiarios que señalan las siguientes fracciones o categorías de este artículo.

.....

Se presentan las relaciones emitidas por la DIPETRE en los Oficios No. DG: 706/18 y DG: 1115/18, de fechas 10 de Mayo y 18 de Octubre del 2018 suscritas por la profesora Norma Yolanda Ortega Jara (Presidente de la Junta de Gobierno) y la Lic. Katy Villarreal Saucedo (Director General) por parte de la DIPETRE; por los periodos de Enero a Abril y de Junio a Septiembre del 2018 donde se detallan y se cuantifican las cancelaciones.



SERVICIO MÉDICO DE LOS TRABAJADORES DE LA EDUCACIÓN  
ACTA No.21



DIRECCIÓN DE PENSIONES DE LOS  
TRABAJADORES DE LA EDUCACIÓN

Oficio No. DG: 706/18  
Saltillo, Coahuila a 10 de Mayo de 2018

PROFR. JESUS BALDERAS FUENTES  
PRESIDENTE DEL CONSEJO DE ADMINISTRACION DEL SERVICIO MÉDICO  
PRESENTE.-

AT'N CP. NORMA IRENE GARCIA AGUILAR  
RESPONSABLE DEL DEPTO. DE INGRESOS  
PRESENTE.-

Por medio del presente informamos las cancelaciones contables efectuadas durante los meses de Enero a Abril del presente año a cuentas de pasivo de la Nómina de Jubilados, Pensionados y Beneficiarios correspondientes a Servicio Médico, las cuales son las siguientes:

- Cuota Servicio Medico 3% Y 13.25%
- Prestamos Servicio Medico
- Gastos Médicos Básicos
- Gastos Médicos Integrales
- Cuota Quirúrgica


Se muestra resumen de cancelaciones efectuadas por Nivel Institucional.

CONCEPTO	CANCELACIONES		
	38	UAC	UAAAN
SERVICIO MEDICO 3%	774.56	113,769.23	763.63
SERVICIO MEDICO 13.25%	117,134.74	76,255.94	25,178.51
PRESTAMOS SERVICIO MEDICO	3,506.18	45,096.40	-
GASTO MEDICO BASICO	1,292.20	17,144.86	-
GASTO MEDICO INTEGRAL	-	16,426.35	-
CUOTA QUIRURGICA	300.00	81.67	-
<b>TOTALES</b>	<b>123,007.68</b>	<b>268,774.45</b>	<b>25,942.14</b>

Se muestra detalle de cancelaciones efectuadas por Nivel Institucional

CUENTAS CORRESPONDIENTES  
A LA 38

Cuenta contable: 2117-02-0002  
Nombre cuenta contable: SERVICIO MEDICO



PERIODO AFECTADO	FECHA	PENSIONADO	CLAVE	MONTO	PERIODO CANCELADO	MOTIVO CANCELACIÓN
------------------	-------	------------	-------	-------	-------------------	--------------------

Carretera a Sec. 38 # 3685, Colonia San José de los Cerritos, C.P. 25019, Saltillo, Coah.  
Commutador 412-61-00, 412-61-02 y 412-62-04 Fax 412 68 78  
www.dipetre.gob.mx - contacto@dipetre.gob.mx

*[Handwritten signature]*

*[Handwritten notes and signatures in blue ink]*



SERVICIO MÉDICO DE LOS TRABAJADORES DE LA EDUCACIÓN  
ACTA No.21



DIRECCIÓN DE PENSIONES DE LOS  
TRABAJADORES DE LA EDUCACIÓN

FEBRERO	26/02/2018	MENCHACA ESQUIVEL HUMBERTO	P-80004	50.00	DICIEMBRE 2017	FALLEC. 11 NOV 2017
FEBRERO	26/02/2018	MARTÍNEZ RAMOS MA. DE LOS ANGELES	P-80015	50.00	DICIEMBRE 2017	FALLEC. 07 OCT 2017
MARZO	09/03/2018	DÍAZ DE LA ROSA MARÍA DEL CARMEN	J-2594	50.00	DICIEMBRE 2017	FALLEC. 09 NOV 2017
				Suma	300.00	

Cuenta contable:  
Nombre cuenta  
contable:

2115-47103  
TRANSFERENCIAS PARA CUOTAS Y APORTACIONES A LOS SEGUROS DE RETIRO,  
CESANTIA EN EDAD AVANZADA Y VEJEZ PARA OTRAS INSTITUCIONES DE  
SEGURIDAD SOCIAL (SERVICIO MEDICO 13,25 %)

PERIODO AFECTADO	FECHA	PENSIONADO	CLAVE	MONTO	PERIODO CANCELADO	MOTIVO CANCELACIÓN
FEBRERO	13/02/2018	FLORES BERMAN JUANA	J-1192	567.98	14 DÍAS OCT 2017	FALLEC. 16 OCT 17 (SERVICIO MEDICO 13.25%)
FEBRERO	13/02/2018	FLORES BERMAN JUANA	J-1192	1,408.45	NOV 2017	FALLEC. 16 OCT 17 (SERVICIO MEDICO 13.25%)
FEBRERO	15/02/2018	DÍAZ ESQUIVEL XÓCHITL	J-1098	658.60	19 DÍAS JUL 2017	FALLEC. 11 JULIO 2017 (SERVICIO MEDICO 13.25%)
FEBRERO	15/02/2018	DÍAZ ESQUIVEL XÓCHITL	J-1098	1,039.90	AGOSTO 2017	FALLEC. 11 JULIO 2017 (SERVICIO MEDICO 13.25%)
FEBRERO	20/02/2018	GARCÍA CAMPOS AIDA	P-2480	558.49	AGOSTO 2017	FALLEC. 18 JULIO 2017 (SERVICIO MEDICO 13.25%)
FEBRERO	21/02/2018	FLORES BERMAN JUANA	J-1192	1,240.29	DIC 2017	FALLEC. 16-OCT-17 (SERVICIO MEDICO 13.25%)
FEBRERO	21/02/2018	FLORES BERMAN JUANA	J-1192	1,240.29	ENE 2018	FALLEC. 16-OCT-17 (SERVICIO MEDICO 13.25%)
FEBRERO	22/02/2018	CÓRDOBA DÍAZ IRENE	J-1338	1,180.34	24 DÍAS SEP 2016	FALLEC. 06 SEPT 2016 (SERVICIO MEDICO 13.25%)
FEBRERO	22/02/2018	CÓRDOBA DÍAZ IRENE	J-1338	1,173.97	OCTUBRE 2016	FALLEC. 06 SEPT 2016 (SERVICIO MEDICO 13.25%)
FEBRERO	22/02/2018	BAUTISTA GARAY J. JESÚS	J-3052	722.24	NOVIEMBRE 2017	FALLECIMIENTO 19 OCT 2017 (SERVICIO MEDICO 13.25%)
FEBRERO	22/02/2018	BAUTISTA GARAY J. JESÚS	J-3052	722.24	DICIEMBRE 2017	FALLECIMIENTO 19 OCT 2017 (SERVICIO MEDICO 13.25%)
FEBRERO	22/02/2018	CÓRDOBA DÍAZ IRENE	J-1338	449.50	24 DÍAS SEP 2016	FALLEC. 06 SEPT 2016 (GASTO MEDICO INTEGRAL)
FEBRERO	22/02/2018	CÓRDOBA DÍAZ IRENE	J-1338	561.88	OCTUBRE 2016	FALLEC. 06 SEPT 2016 (GASTO MEDICO INTEGRAL)
FEBRERO	26/02/2018	MENCHACA ESQUIVEL HUMBERTO	P-80004	250.06	DICIEMBRE 2017	FALLEC. 11 NOV 2017 (GASTO MEDICO INTEGRAL)
FEBRERO	23/02/2018	HEREDIA GARCÍA MARGARITA ISABEL	J-2269	7,690.68	22 DÍAS SEPT Y MESES OCT A DIC 2017	FALLEC. 08 SEPT 2017 (SERVICIO MEDICO 13.25%)

Carretera a Secc. 38 # 3685, Colonia San José de los Cerritos, C.P. 25019, Saltillo, Coah.  
Commutador 412-61-00, 412-61-02 y 412-62-04 Fax 412 68 78  
www.dipetre.gob.mx - contacto@dipetre.gob.mx

*[Handwritten signature]*

*[Handwritten signature]*

*[Handwritten signature]*

*[Handwritten signature]*

*[Handwritten signature]*

*[Handwritten signature]*

*[Handwritten signature]*


**DIRECCIÓN DE PENSIONES DE LOS  
 TRABAJADORES DE LA EDUCACIÓN**

FEBRERO	26/02/2018	HEREDIA GARCÍA MARGARITA ISABEL	J-2269	1,827.13	ENE Y FEB 2018	FALLEC. 08 SEPT 2017 (SERVICIO MEDICO 13.25%)
FEBRERO	26/02/2018	MARTINEZ RAMOS MA. DE LOS ANGELES	P-80015	304.02	DICIEMBRE 2017	FALLEC. 07 OCT 2017 (SERVICIO MEDICO 13.25%)
FEBRERO	26/02/2018	MENCHACA ESQUIVEL HUMBERTO	P-80004	309.98	DICIEMBRE 2017	FALLEC. 11 NOV 2017 (SERVICIO MEDICO 13.25%)
FEBRERO	15/02/2018	DÍAZ ESQUIVEL XÓCHITL	J-1098	149.12	19 DÍAS JUL 2017	FALLEC. 11 JULIO 2017 (SERVICIO MEDICO 3%)
FEBRERO	15/02/2018	DÍAZ ESQUIVEL XÓCHITL	J-1098	235.46	AGOSTO 2017	FALLEC. 11 JULIO 2017 (SERVICIO MEDICO 3%)
FEBRERO	20/02/2018	GARCÍA CAMPOS AIDA	P-2480	126.45	AGOSTO 2017	FALLEC. 18 JULIO 2017 (SERVICIO MEDICO 3%)
FEBRERO	21/02/2018	FLORES BERMAN JUANA	J-1192	280.83	DICIEMBRE 2017	FALLEC. 16-OCT-17 (SERVICIO MEDICO 3%)
FEBRERO	21/02/2018	FLORES BERMAN JUANA	J-1192	280.83	ENERO 2018	FALLEC. 16-OCT-17 (SERVICIO MEDICO 3%)
FEBRERO	22/02/2018	CÓRDOBA DÍAZ IRENE	J-1338	267.26	24 DÍAS SEP 2016	FALLEC. 06 SEPT 2016 (SERVICIO MEDICO 3%)
FEBRERO	22/02/2018	CÓRDOBA DÍAZ IRENE	J-1338	265.81	OCTUBRE 2016	FALLEC. 06 SEPT 2016 (SERVICIO MEDICO 3%)
FEBRERO	23/02/2018	HEREDIA GARCÍA MARGARITA ISABEL	J-2269	500.23	22 DÍAS SEPT 2017	FALLEC. 08 SEPT 2017 (SERVICIO MEDICO 3%)
FEBRERO	23/02/2018	HEREDIA GARCÍA MARGARITA ISABEL	J-2269	413.70	OCTUBRE 2017	FALLEC. 08 SEPT 2017 (SERVICIO MEDICO 3%)
FEBRERO	23/02/2018	HEREDIA GARCÍA MARGARITA ISABEL	J-2269	413.70	NOVIEMBRE 2017	FALLEC. 08 SEPT 2017 (SERVICIO MEDICO 3%)
FEBRERO	23/02/2018	HEREDIA GARCÍA MARGARITA ISABEL	J-2269	413.70	DICIEMBRE 2017	FALLEC. 08 SEPT 2017 (SERVICIO MEDICO 3%)
FEBRERO	23/02/2018	HEREDIA GARCÍA MARGARITA ISABEL	J-2269	413.70	ENERO 2018	FALLEC. 08 SEPT 2017 (SERVICIO MEDICO 3%)
FEBRERO	26/02/2018	MENCHACA ESQUIVEL HUMBERTO	P-80004	70.18	DICIEMBRE 2017	FALLEC. 11 NOV 2017 (SERVICIO MEDICO 3%)
FEBRERO	26/02/2018	MARTINEZ RAMOS MA. DE LOS ANGELES	P-80015	68.84	DICIEMBRE 2017	FALLEC. 07 OCT 2017 (SERVICIO MEDICO 3%)
FEBRERO	20/02/2018	GARCÍA CAMPOS AIDA	P-2480	243.08	AGOSTO 2017	FALLEC. 18 JULIO 2017 (GASTO MEDICO BASICO)
FEBRERO	21/02/2018	FLORES BERMAN JUANA	J-1192	243.08	DICIEMBRE 2017	FALLEC. 16-OCT-17 (GASTO MEDICO BASICO)
FEBRERO	21/02/2018	FLORES BERMAN JUANA	J-1192	243.08	ENERO 2018	FALLEC. 16-OCT-17 (GASTO MEDICO BASICO)
FEBRERO	23/02/2018	HEREDIA GARCÍA MARGARITA ISABEL	J-2269	243.08	22 DÍAS SEPT 2017	FALLEC. 08 SEPT 2017 (GASTO MEDICO BASICO)

Carretera a Secc. 38 # 3685, Colonia San José de los Cerritos, C.P. 25019, Saltillo, Coah.  
 Conmutador 412-61-00, 412-61-02 y 412-62-04 Fax 412 68 78  
 www.dipetre.gob.mx - contacto@dipetre.gob.mx

*[Handwritten Signature]*

*[Handwritten Signature]*

*[Handwritten Signature]*

*[Handwritten Signature]*

*[Handwritten Signature]*

*[Handwritten Signature]*



SERVICIO MÉDICO DE LOS TRABAJADORES DE LA EDUCACIÓN

ACTA No.21



DIRECCIÓN DE PENSIONES DE LOS TRABAJADORES DE LA EDUCACIÓN

FEBRERO	23/02/2018	HEREDIA GARCÍA MARGARITA ISABEL	J-2269	243.08	OCTUBRE 2017	F FALLEC 08 SEPT 2017 (GASTO MEDICO BASICO)
FEBRERO	23/02/2018	HEREDIA GARCÍA MARGARITA ISABEL	J-2269	243.08	NOVIEMBRE 2017	F FALLEC. 08 SEPT 2017 (GASTO MEDICO BASICO)
FEBRERO	23/02/2018	HEREDIA GARCÍA MARGARITA ISABEL	J-2269	243.08	DICIEMBRE 2017	F FALLEC 08 SEPT 2017 (GASTO MEDICO BASICO)
FEBRERO	23/02/2018	HEREDIA GARCÍA MARGARITA ISABEL	J-2269	243.08	ENERO 2018	F FALLEC 08 SEPT 2017 (GASTO MEDICO BASICO)
MARZO	09/03/2018	DÍAZ DE LA ROSA MARÍA DEL CARMEN	J-2594	952.25	21 DÍAS NOV 2017	FALLEC. 09 NOV 2017 (SERVICIO MEDICO 13.25%)
MARZO	09/03/2018	DÍAZ DE LA ROSA MARÍA DEL CARMEN	J-2594	1,360.35	DICIEMBRE 2017	FALLEC. 09 NOV 2017 (SERVICIO MEDICO 13.25%)
MARZO	09/03/2018	DÍAZ DE LA ROSA MARÍA DEL CARMEN	J-2594	409.04	21 DÍAS NOV 2017	FALLEC. 09 NOV 2017 (GASTO MEDICO INTEGRAL)
MARZO	09/03/2018	DÍAZ DE LA ROSA MARÍA DEL CARMEN	J-2594	584.34	DICIEMBRE 2017	FALLEC. 09 NOV 2017 (GASTO MEDICO INTEGRAL)
MARZO	12/03/2018	LÓPEZ TREVIÑO HILDA JOSEFINA	P-2451	4,674.72	MZO A OCT 2017	FALLEC. 08 ENE 2017 (GASTO MEDICO INTEGRAL)
MARZO	12/03/2018	LÓPEZ TREVIÑO HILDA JOSEFINA	P-2451	7,067.92	MZO A OCT 2017	FALLEC. 08 ENE 2017 (SERVICIO MEDICO 13.25%)
MARZO	27/03/2018	BARRIOS LÓPEZ ELVIA ELSA	P-1202	6,908.60	JUNIO 2014 A MARZO 2016	PRESCRIPCIÓN DE SALDO (SERVICIO MEDICO 3%)
MARZO	27/03/2018	BARRIOS LÓPEZ ELVIA ELSA	P-1202	50.00	JUNIO 2014 A MARZO 2016	PRESCRIPCIÓN DE SALDO (CUOTA QUIRURGICA)
MARZO	27/03/2018	BARRIOS LÓPEZ ELVIA ELSA	P-1202	4,387.04	JUNIO 2014 A MARZO 2016	PRESCRIPCIÓN DE SALDO (GASTO MEDICO INTEGRAL)
MARZO	27/03/2018	TORRES GRANADOS DULCE PATRICIA	B-913	874.53	AGO 2016 A FEB 2017	MAYORÍA DE EDAD (SERVICIO MEDICO 3%)
MARZO	27/03/2018	TORRES GRANADOS DULCE PATRICIA	B-913	50.00	AGO 2016 A FEB 2017	MAYORÍA DE EDAD (CUOTA QUIRURGICA)
MARZO	27/03/2018	BARRIOS LÓPEZ ELVIA ELSA	P-1202	30,513.02	JUNIO 2014 A MARZO 2016	PRESCRIPCIÓN DE SALDO (SERVICIO MEDICO 13.25%)
MARZO	27/03/2018	HOLGUÍN RAMOS CONCEPCIÓN	B-1326	1,087.53	AGOSTO 2015 A MARZO 2016	PRESCRIPCIÓN DE SALDO (SERVICIO MEDICO 3%)
MARZO	27/03/2018	HOLGUÍN RAMOS CONCEPCIÓN	B-1326	50.00	AGOSTO 2015 A MARZO 2016	PRESCRIPCIÓN DE SALDO (CUOTA QUIRURGICA)
MARZO	27/03/2018	MACÍAS JUAN ANTONIO	B-80009	1,294.71	AGOSTO 2015 A MARZO 2016	PRESCRIPCIÓN DE SALDO (SERVICIO MEDICO 3%)
MARZO	27/03/2018	MACÍAS JUAN ANTONIO	B-80009	50.00	AGOSTO 2015 A MARZO 2016	PRESCRIPCIÓN DE SALDO (CUOTA QUIRURGICA)
MARZO	27/03/2018	VEGA MARTÍNEZ RAÚL EVERARDO	B-906	1,825.02	AGOSTO 2015 A MARZO 2016	PRESCRIPCIÓN DE SALDO (GASTO MEDICO BASICO)

Carretera a Secc. 38 # 3685, Colonia San José de los Cerritos. C.P. 25019, Saltillo, Coah.  
 Conmutador 412-61-00, 412-61-02 y 412-62-04 Fax 412 68 78  
 www.dipetre.gob.mx - contacto@dipetre.gob.mx

*[Handwritten signature]*

*[Handwritten signature]*

*[Handwritten signature]*

*[Handwritten signature]*

*[Handwritten signature]*

*[Handwritten signature]*


**DIRECCIÓN DE PENSIONES DE LOS  
 TRABAJADORES DE LA EDUCACIÓN**

MARZO	30/03/2018	MARTÍNEZ NEGRETE CLAUDIA LORENA	B-1409	883.44	NOV 2017 A ENERO 2018	FALLECIÓ 16 OCT 2017 (GASTO MEDICO INTEGRAL)
MARZO	30/03/2018	MARTÍNEZ NEGRETE CLAUDIA LORENA	B-1409	294.48	FEBRERO 2018	FALLECIÓ 16 OCT 2017 (GASTO MEDICO INTEGRAL)
MARZO	09/03/2018	DÍAZ DE LA ROSA MARÍA DEL CARMEN	J-2594	215.60	21 DÍAS NOV 2017	FALLEC. 09 NOV 2017 (SERVICIO MEDICO 3%)
MARZO	09/03/2018	DÍAZ DE LA ROSA MARÍA DEL CARMEN	J-2594	308.00	DICIEMBRE 2017	FALLEC. 09 NOV 2017 (SERVICIO MEDICO 3%)
MARZO	12/03/2018	LÓPEZ TREVIÑO HILDA JOSEFINA	P-2451	1,600.28	MZO A OCT 2017	FALLEC. 08 ENE 2017 (SERVICIO MEDICO 3%)
ABRIL	17/04/2018	MARTÍNEZ RAMOS MA. DE LOS ÁNGELES	P-80015	380.76	DICIEMBRE 2017	FALLEC. 07 OCT 2017 (SERVICIO MEDICO 13.25%)
ABRIL	17/04/2018	ZERTUCHE VARA ELOISA IRENE	P-1263	273.07	13 DÍAS NOV 2017	FALLEC. 17 NOV 2017 (SERVICIO MEDICO 3%)
ABRIL	17/04/2018	ZERTUCHE VARA ELOISA IRENE	P-1263	253.21	13 DÍAS NOV 2017	FALLEC. 17 NOV 2017 (GASTO MEDICO INTEGRAL)
ABRIL	18/04/2018	ZERTUCHE VARA ELOISA IRENE	P-1263	1,225.83	DIC Y PROPORC. AGUIN. 2017	FALLEC. 17 NOV 2017 (SERVICIO MEDICO 3% CUOTA QUIRURGICA Y GASTO MEDICO INTEGRAL)
ABRIL	18/04/2018	ZERTUCHE VARA ELOISA IRENE	P-1263	2,612.43	DIC Y PROPORC. AGUIN 2017	FALLEC. 17 NOV 2017 (SERVICIO MEDICO 13.25%)
ABRIL	18/04/2018	SORIANO OROZCO GUILLERMINA	P-80030	505.72	ENE 2018	FALLEC. 05 DIC 2017 (SERVICIO MEDICO 13.25%)
ABRIL	18/04/2018	SORIANO OROZCO GUILLERMINA	P-80030	357.58	ENE 2018	FALLEC. 05 DIC 2017 (SERVICIO MEDICO 3% Y GASTO MEDICO BASICO)
ABRIL	18/04/2018	FUENTES JUÁREZ JOSÉ CRUZ	P-2353	1,178.94	DICIEMBRE 2017	FALLEC. 04 NOV 2017 (SERVICIO MEDICO 3% CUOTA QUIRURGICA Y GASTO MEDICO INTEGRAL)
ABRIL	18/04/2018	FUENTES JUAREZ JOSÉ CRUZ	P-2353	2,405.32	DICIEMBRE 2017	FALLEC. 04 NOV 2017 (SERVICIO MEDICO 13.25%)
ABRIL	18/04/2018	FUENTES JUÁREZ JOSÉ CRUZ	P-2353	1,128.94	ENE A MZO 2018	FALLEC. 04 NOV 2017 (SERVICIO MEDICO 3% Y GASTO MEDICO INTEGRAL)
ABRIL	18/04/2018	FUENTES JUÁREZ JOSÉ CRUZ	P-2353	2,405.32	ENE A MZO 2018	FALLEC. 04 NOV 2017 (SERVICIO MEDICO 13.25%)
ABRIL	19/04/2018	HERRERA CHAVARRÍA JUAN	P-2417	143.47	DICIEMBRE 2017	FALLEC. 19 OCT 2017 (SERVICIO MEDICO Y CUOTA QUIRURGICA)
ABRIL	19/04/2018	DUARTE RODRÍGUEZ FERNANDO	J-0598	424.74	DICIEMBRE 2017	FALLECIÓ 09 DIC 2017 (SERVICIO

Carretera a Secc. 38 # 3685, Colonia San José de los Cerritos, C.P. 25019, Saltillo, Coah.  
 Conmutador 412-61-00, 412-61-02 y 412-62-04 Fax 412 68 78  
 www.dipetre.gob.mx - contacto@dipetre.gob.mx

*[Handwritten Signature]*

*[Handwritten Signature]*

*[Handwritten Signature]*

*[Handwritten Signature]*

*[Handwritten Signature]*

*[Handwritten Signature]*



SERVICIO MÉDICO DE LOS TRABAJADORES DE LA EDUCACIÓN  
ACTA No.21



DIRECCIÓN DE PENSIONES DE LOS  
TRABAJADORES DE LA EDUCACIÓN

						MEDICO Y CUOTA QUIRURGICA)
ABRIL	19/04/2018	FLORES ORTIZ ALICIA	J-1609	536.67	ENERO 2018	FALLEC 19 DIC 2017 (SERVICIO MEDICO 3% Y GASTO MEDICO BASICO)
ABRIL	19/04/2018	RAMÍREZ VELÁZQUEZ BLANCA ESTHER	J-6793	422.77	ENERO 2018	FALLEC 10 ENE 2018 (SERVICIO MEDICO 3% Y GASTO MEDICO BASICO)
ABRIL	19/04/2018	ORONA FLORES JORGE CORAZÓN	P-2302	297.92	ENERO 2018	FALLEC 07 OCT 2017 (SERVICIO MEDICO 3%)
ABRIL	20/04/2018	HERRERA CHAVARRÍA JUAN	P-2417	412.83	DICIEMBRE 2017	FALLEC 14 MZO 2018 (SERVICIO MEDICO 13.25%)
ABRIL	20/04/2018	DUARTE RODRÍGUEZ FERNANDO	J-0598	1,655.10	DICIEMBRE 2017	FALLEC 09 DIC 2017 (SERVICIO MEDICO 13.25%)
ABRIL	20/04/2018	FLORES ORTIZ ALICIA	J-1609	1,296.68	ENERO 2018	FALLEC 19 DIC 2017 (SERVICIO MEDICO 13.25%)
ABRIL	20/04/2018	RAMÍREZ VELÁZQUEZ BLANCA ESTHER	J-6793	793.64	ENERO 2018	FALLEC 10 ENE 2018 (SERVICIO MEDICO 13.25%)
ABRIL	20/04/2018	ORONA FLORES JORGE CORAZÓN	P-2302	1,315.80	FEBRERO 2018	FALLEC 07 OCT 2017 (SERVICIO MEDICO 13.25%)
ABRIL	20/04/2018	PÉREZ GARZA BERTHA	J-0720	1,240.30	DICIEMBRE 2017	FALLEC 23 NOV 2017 (SERVICIO MEDICO 3%, CUOTA QUIRURGICA Y GASTO MEDICO INTEGRAL)
ABRIL	20/04/2018	PÉREZ GARZA BERTHA	J-0720	2,676.34	DICIEMBRE 2017	FALLEC 23 NOV 2017 (SERVICIO MEDICO 13.25%)

Suma 117,134.74

CUENTAS CORRESPONDIENTES A LA UAC

Cuenta contable: 2117-03-0001  
Nombre cuenta: SERVICIO MEDICO  
contable: 3%

PERÍODO AFECTADO	FECHA	PENSIONADO	CLAVE	MONTO	PERÍODO CANCELADO	MOTIVO CANCELACIÓN
ENERO	12/01/2018	CECILIA IVONNE NALDA NAJERA	201556	39.11	AGOSTO 2017	FALLECIMIENTO
ENERO	12/01/2018	ALBINO GUERRERO ISAIS	201670	45.57	JUNIO 2016	FALLECIMIENTO
ENERO	31/01/2018	CECILIA IVONNE NALDA NAJERA	201556	391.14	SEPTIEMBRE 2017	FALLECIMIENTO
ENERO	31/01/2018	CECILIA IVONNE NALDA NAJERA	201556	391.14	OCTUBRE 2017	FALLECIMIENTO
ENERO	31/01/2018	CECILIA IVONNE NALDA NAJERA	201556	391.14	NOVIEMBRE 2017	FALLECIMIENTO

Carretera a Secc. 38 # 3685, Colonia San José de los Corritos, C.P. 25019, Saltillo, Coah.  
Commutador 412-61-00, 412-61-02 y 412-62-04 Fax 412 68 78  
www.dipetre.gob.mx - contacto@dipetre.gob.mx

*[Handwritten signature]*

*[Handwritten signature]*

*[Handwritten mark]*

*[Handwritten mark]*

*[Handwritten mark]*

*[Handwritten mark]*





**DIRECCIÓN DE PENSIONES DE LOS TRABAJADORES DE LA EDUCACIÓN**

ENERO	31/01/2018	CECILIA IVONNE NALDA NAJERA	201556	391.14	DICIEMBRE 2017	FALLECIMIENTO
FEBRERO	19/02/2018	GUTIÉRREZ MARTÍNEZ MARÍA ESTELA	P-1104	49.29	19 DÍAS DIC 2015	FALLECIMIENTO
MARZO	26/03/2018	GONZALEZ TABOADA CARLOS	200863	8,589.36	2012 - MARZO 2018	PRESCRIPCION
MARZO	26/03/2018	COVARRUBIAS AVILA RAUL MARIO	202573	474.49	DICIEMBRE 2017	FALLECIMIENTO
MARZO	26/03/2018	COVARRUBIAS AVILA RAUL MARIO	202573	474.49	ENERO 2018	FALLECIMIENTO
MARZO	26/03/2018	CHARLES ALVAREZ MA DEL ROSARIO	3012361	10,334.62	2012 - MARZO 2016	PRESCRIPCION
MARZO	26/03/2018	SALAZAR TOVAR JUANA	3004681	7,862.62	2014 - MARZO 2016	PRESCRIPCION
MARZO	26/03/2018	TORRES CARRANZA FRANCISCA	3004471	54,061.82	2012 - MARZO 2016	PRESCRIPCION
MARZO	26/03/2018	DIAZ MALACARA BERTHA	3003121	16,627.88	2011 - MARZO 2016	PRESCRIPCION
MARZO	26/03/2018	AGUIRRE CORONADO CELIA AURORA	3005641	2,873.76	2015 - MARZO 2016	PRESCRIPCION
MARZO	26/03/2018	OCHOA GALINDO JESUS JUAN	105715	2,797.36	JULIO Y AGOSTO 2017	DEPURACION
MARZO	26/03/2018	LUCAS SOLIS ABERTANA	201527	2,285.83	2015 - JUNIO 2016	FALLECIMIENTO
MARZO	26/03/2018	MAYCOTTE PANSZA YOLANDA	3016841	5,698.47	2015 - MARZO 2016	PRESCRIPCION

Suma 113,769.23

Cuenta contable: 2117-03-0007  
 Nombre cuenta: PRESTAMOS  
 contable: SERVICIO MEDICO

PERIODO AFECTADO	FECHA	PENSIONADO	CLAVE	MONTO	PERIODO CANCELADO	MOTIVO CANCELACION
ENERO	31/01/2018	CECILIA IVONNE NALDA NAJERA	201556	900.40	OCTUBRE 2017	FALLECIMIENTO
ENERO	31/01/2018	CECILIA IVONNE NALDA NAJERA	201556	1,500.01	NOVIEMBRE 2017	FALLECIMIENTO
ENERO	31/01/2018	CECILIA IVONNE NALDA NAJERA	201556	2,620.92	DICIEMBRE 2017	FALLECIMIENTO
MARZO	21/03/2018	VILLARREAL DELGADO EVARISTO	P-3129	2,659.85	FEBRERO 2018	FALLECIMIENTO
MARZO	26/03/2018	CHARLES ALVAREZ MA DEL ROSARIO	3012361	13,218.03	2012 - MARZO 2016	PRESCRIPCION
MARZO	26/03/2018	SALAZAR TOVAR JUANA	3004681	9,274.40	2014 - MARZO 2016	PRESCRIPCION
MARZO	26/03/2018	AGUIRRE CORONADO CELIA AURORA	3005641	3,411.13	2015 - MARZO 2016	PRESCRIPCION
MARZO	26/03/2018	MAYCOTTE PANSZA YOLANDA	3016841	4,200.00	2015 - MARZO 2016	PRESCRIPCION
ABRIL	17/04/2018	VILLARREAL DELGADO EVARISTO	P-3129	2,659.85	MARZO 2018	FALLECIMIENTO
ABRIL	18/04/2018	MONSIVAIS MONTOYA BLANCA ALICIA	J-6506	1,819.35	MARZO 2018	FALLECIMIENTO
ABRIL	18/04/2018	GONZÁLEZ GALLARDO JESÚS MARÍA	P-3444	1,062.17	DICIEMBRE 2017	FALLECIMIENTO
ABRIL	19/04/2018	GONZÁLEZ GALLARDO JESÚS MARÍA	P-3444	1,770.29	MARZO 2018	FALLECIMIENTO

Carretera a Sec. 38 # 3685, Colonia San José de los Cerritos, C.P. 25019, Saltillo, Coah.  
 Comutador 412-61-00, 412-61-02 y 412-62-04 Fax 412 68 78  
 www.dipetre.gob.mx - contacto@dipetre.gob.mx










SERVICIO MÉDICO DE LOS TRABAJADORES DE LA EDUCACIÓN  
ACTA No.21



DIRECCIÓN DE PENSIONES DE LOS  
TRABAJADORES DE LA EDUCACIÓN

Suma 45,096.40

Cuenta contable: 2117-03-0014  
Nombre cuenta: GASTO MEDICO  
contable: BASICO

PERIODO AFECTADO	FECHA	PENSIONADO	CLAVE	MONTO	PERIODO CANCELADO	MOTIVO CANCELACIÓN
MARZO	26/03/2018	SALAZAR TOVAR JUANA	3004681	9,449.14	2014 - MARZO 2016	PRESCRIPCIÓN
MARZO	26/03/2018	AGUIRRE CORONADO CELIA AURORA	3005641	1,375.50	2015 - MARZO 2016	PRESCRIPCIÓN
MARZO	26/03/2018	MAYCOTTE PANSZA YOLANDA	3016841	6,320.22	2015 - MARZO 2016	PRESCRIPCIÓN

Suma 17,144.86

Cuenta contable: 2117-03-0015  
Nombre cuenta: GASTO MEDICO  
contable: INTEGRAL

PERIODO AFECTADO	FECHA	PENSIONADO	CLAVE	MONTO	PERIODO CANCELADO	MOTIVO CANCELACIÓN
ENERO	12/01/2018	CECILIA IVONNE NALDA NAJERA	201556	58.43	AGOSTO 2017	FALLECIMIENTO
ENERO	31/01/2018	CECILIA IVONNE NALDA NAJERA	201556	584.34	SEPTIEMBRE 2017	FALLECIMIENTO
ENERO	31/01/2018	CECILIA IVONNE NALDA NAJERA	201556	584.34	OCTUBRE 2017	FALLECIMIENTO
ENERO	31/01/2018	CECILIA IVONNE NALDA NAJERA	201556	584.34	NOVIEMBRE 2017	FALLECIMIENTO
ENERO	31/01/2018	CECILIA IVONNE NALDA NAJERA	201556	584.34	DICIEMBRE 2017	FALLECIMIENTO
MARZO	26/03/2018	LUCAS SOLIS ABERTANA	201527	14,030.56	2015 - JUNIO 2016	FALLECIMIENTO

Suma 16,426.35

Cuenta contable: 2117-03-0023  
Nombre cuenta: CUOTA QUIRURGICA  
contable: UAC

PERIODO AFECTADO	FECHA	PENSIONADO	CLAVE	MONTO	PERIODO CANCELADO	MOTIVO CANCELACIÓN
ENERO	31/01/2018	CECILIA IVONNE NALDA NAJERA	201556	50.00	DICIEMBRE 2017	FALLECIMIENTO
FEBRERO	19/02/2018	GUTIÉRREZ MARTÍNEZ MARÍA ESTELA	P-1104	31.67	19 DÍAS DIC 2015	FALLECIMIENTO

Suma 81.67

Carretera a Secc. 38 # 3685, Colonia San José de los Cerritos, C.P. 25019, Saltillo, Coah.  
Commutador 412-61-00, 412-61-02 y 412-62-04 Fax 412 68 78  
www.dipetre.gob.mx - contacto@dipetre.gob.mx



# SERVICIO MÉDICO DE LOS TRABAJADORES DE LA EDUCACIÓN

ACTA No.21



## DIRECCIÓN DE PENSIONES DE LOS TRABAJADORES DE LA EDUCACIÓN

Cuenta contable:

2115-47103  
(SERVICIO MEDICO  
13.25 %)

Nombre cuenta contable:

TRANSFERENCIAS PARA CUOTAS Y APORTACIONES A LOS SEGUROS DE RETIRO, CESANTIA EN EDAD AVANZADA Y VEJEZ PARA OTRAS INSTITUCIONES DE SEGURIDAD SOCIAL

PERIODO AFECTADO	FECHA	PENSIONADO	CLAVE	MONTO	PERIODO CANCELADO	MOTIVO CANCELACIÓN
ENERO	31/01/2018	NALDA NAJERA CECILIA IVONNE	P-1556	6,910.12	SEPT A DIC 2017	FALLECIMIENTO
FEBRERO	19/02/2018	NALDA NAJERA CECILIA IVONNE	P-1556	172.75	SEP A DIC 2017	FALLECIMIENTO
FEBRERO	20/02/2018	GUERRERO ISAÍS ALBINO	201670	201.26	09 DÍAS JUN 2016	FALLECIMIENTO
FEBRERO	22/02/2018	GUTIÉRREZ MARTÍNEZ MARÍA ESTELA	P-1104	217.66	19 DÍAS DIC 2015	FALLECIMIENTO
MARZO	26/03/2018	GONZÁLEZ TABOADA CARLOS	200863	200.00	2012 - MARZO 2016	PRESCRIPCIÓN
MARZO	26/03/2018	GONZÁLEZ TABOADA CARLOS	200863	37,936.70	2012 - MARZO 2016	PRESCRIPCIÓN
MARZO	26/03/2018	COVARRUBIAS AVILA RAUL MARIO	202573	50.00	DICIEMBRE 2017	FALLECIMIENTO
MARZO	26/03/2018	COVARRUBIAS AVILA RAUL MARIO	202573	2,095.68	DICIEMBRE 2017	FALLECIMIENTO
MARZO	26/03/2018	COVARRUBIAS AVILA RAUL MARIO	202573	2,095.68	ENERO 2018	FALLECIMIENTO
MARZO	26/03/2018	CHARLES ALVAREZ MA DEL ROSARIO	3012361	200.00	2012 - MARZO 2016	PRESCRIPCIÓN
MARZO	26/03/2018	SALAZAR TOVAR JUANA	3004681	100.00	2014 - MARZO 2016	PRESCRIPCIÓN
MARZO	26/03/2018	TORRES CARRANZA FRANCISCA	3004471	200.00	2012 - MARZO 2016	PRESCRIPCIÓN
MARZO	26/03/2018	DÍAZ MALACARA BERTHA	3003121	250.00	2011 - MARZO 2016	PRESCRIPCIÓN
MARZO	26/03/2018	AGUIRRE CORONADO CELIA AURORA	3005641	50.00	2015 - MARZO 2016	PRESCRIPCIÓN
MARZO	26/03/2018	OCHOA GALINDO JESÚS JUAN	105715	12,354.96	JULIO Y AGOSTO 2017	DEPURACIÓN
MARZO	26/03/2018	LUCAS SOLIS ABERTANA	201527	100.00	2015 - JUNIO 2016	FALLECIMIENTO
MARZO	26/03/2018	LUCAS SOLIS ABERTANA	201527	10,095.62	2015 - JUNIO 2017	FALLECIMIENTO
MARZO	26/03/2018	MAYCOTTE PANSZA YOLANDA	3016841	50.00	2015 - MARZO 2016	PRESCRIPCIÓN
ABRIL	18/04/2018	NUNCIO RADA MARÍA ARCELIA	J-3008	257.32	MARZO 2018	FALLECIMIENTO
ABRIL	18/04/2018	NUNCIO RADA MARÍA ARCELIA	J-3008	1,136.05	MARZO 2018	FALLECIMIENTO
ABRIL	18/04/2018	GONZÁLEZ GALLARDO JESÚS MARÍA	P-3444	310.07	DICIEMBRE 2017	FALLECIMIENTO
ABRIL	18/04/2018	GONZÁLEZ GALLARDO JESÚS MARÍA	P-3444	30.00	DICIEMBRE 2017	FALLECIMIENTO
ABRIL	18/04/2018	GONZÁLEZ GALLARDO JESÚS MARÍA	P-3444	725.29	DICIEMBRE 2017	FALLECIMIENTO
ABRIL	19/04/2018	GONZÁLEZ GALLARDO JESÚS MARÍA	P-3444	516.78	MARZO 2018	FALLECIMIENTO

Suma 76,255.94

Carretera a Secc. 38 # 3685, Colonia San José de los Carrillos, C.P. 25019, Saltillo, Coah.  
Commutador 412-61-00, 412-61-02 y 412-62-04 Fax 412 68 78  
www.dipetre.gob.mx - contacto@dipetre.gob.mx

*(Handwritten signatures and initials in blue ink)*

*(Handwritten signature in black ink)*

*(Handwritten signature in blue ink)*



# SERVICIO MÉDICO DE LOS TRABAJADORES DE LA EDUCACIÓN

ACTA No.21



## DIRECCIÓN DE PENSIONES DE LOS TRABAJADORES DE LA EDUCACIÓN

### CUENTAS CORRESPONDIENTES A LA UAAAN

Cuenta contable: 2117-04-0001  
 Nombre cuenta: SERVICIO MEDICO  
 contable: 3%

PERIODO AFECTADO	FECHA	PENSIONADO	CLAVE	MONTO	PERIODO CANCELADO	MOTIVO CANCELACIÓN
ENERO	12/01/2018	CONTRERAS GARCIA ANTONIO	101591	533.17	MAYO 2017	FALLECIMIENTO
ENERO	31/01/2018	CONTRERAS GARCIA ANTONIO	101591	230.46	AGOSTO 2017	FALLECIMIENTO
				Suma	<u>763.63</u>	

Cuenta contable: 2115-47103 (SERVICIO MEDICO 13.25 %)  
 Nombre cuenta: TRANSFERENCIAS PARA CUOTAS Y APORTACIONES A LOS SEGUROS DE RETIRO, CESANTIA EN EDAD AVANZADA Y VEJEZ PARA OTRAS INSTITUCIONES DE SEGURIDAD SOCIAL  
 contable:

PERIODO AFECTADO	FECHA	PENSIONADO	CLAVE	MONTO	PERIODO CANCELADO	MOTIVO CANCELACIÓN
FEBRERO	19/02/2018	CONTRERAS GARCIA ANTONIO	J-1591	3,372.72	6 DÍAS MAYO, JUN, JUL, Y AGO 2017	FALLECIMIENTO
MARZO	27/03/2018	ENRIQUEZ CABRERA MARIA GUADALUPE	B-1225	2,898.40	AGOSTO 2015 - MARZO 2016	PRESCRIPCION
MARZO	27/03/2018	ENRIQUEZ CABRERA MARIA GUADALUPE	B-1225	50.00	AGOSTO 2015 - MARZO 2016	PRESCRIPCION
MARZO	27/03/2018	OYERVIDES FLORES MA DEL SOCORRO	B-0258	9,478.24	AGOSTO 2015 - MARZO 2016	PRESCRIPCION
MARZO	27/03/2018	OYERVIDES FLORES MA DEL SOCORRO	B-0258	50.00	AGOSTO 2015 - MARZO 2016	PRESCRIPCION
MARZO	27/03/2018	RODRIGUEZ GARCIA CONSUELO	B-0641	2,313.60	AGOSTO 2015 - MARZO 2016	PRESCRIPCION
MARZO	27/03/2018	RODRIGUEZ GARCIA CONSUELO	B-0641	50.00	AGOSTO 2015 - MARZO 2016	PRESCRIPCION
MARZO	27/03/2018	SILLAS CAVAZOS DORA LETICIA	B-0736	3,790.24	AGOSTO 2015 - MARZO 2016	PRESCRIPCION
MARZO	27/03/2018	SILLAS CAVAZOS DORA LETICIA	B-0736	50.00	AGOSTO 2015 - MARZO 2016	PRESCRIPCION
MARZO	27/03/2018	PAZ GONGORA ARTURO	P-3266	576.98	JULIO 2017	FALLECIMIENTO
MARZO	27/03/2018	PAZ GONGORA ARTURO	P-3266	2,548.33	JULIO 2017	FALLECIMIENTO
				Suma	<u>25,178.51</u>	

Carretera a Secc. 38 # 3685, Coloma San José de los Cerritos, C.P. 25019, Saltillo, Coah.  
 Conmutador 412-61-00, 412-61-02 y 412-62-04 Fax 412 68 78  
 www.dipetre.gob.mx - contacto@dipetre.gob.mx

10



SERVICIO MÉDICO DE LOS TRABAJADORES DE LA EDUCACIÓN  
ACTA No.21



**DIRECCIÓN DE PENSIONES DE LOS  
TRABAJADORES DE LA EDUCACIÓN**

Sin más por el momento y agradeciendo su atención me pongo a sus órdenes reiterándole un cordial saludo.

ATENTAMENTE

PROFRA. NORMA YOLANDA ORTEGA JARA  
PRESIDENTA DE LA JUNTA DE GOBIERNO

LIC. KATY VILLARREAL SAUCEDO  
DIRECTORA GENERAL

c.c.p. Prof. Raúl Humberto Cepeda Garza - Director de Administración, Recursos Humanos y Servicios

Carretera a Secc. 38 # 3685, Colonia San José de los Cerritos, C.P. 25019, Saltillo, Coah.  
Conmutador 412-61-00, 412-61-02 y 412-62-04 Fax 412 68 78  
www.dipetre.gob.mx - contacto@dipetre.gob.mx



# SERVICIO MÉDICO DE LOS TRABAJADORES DE LA EDUCACIÓN

ACTA No.21



## DIRECCIÓN DE PENSIONES DE LOS TRABAJADORES DE LA EDUCACIÓN


Oficio No. DG: 843/18  
Saltillo, Coahuila a 11 de Junio de 2018

PROFR. JESUS BALDERAS FUENTES  
PRESIDENTE DEL CONSEJO DE ADMINISTRACION DEL SERVICIO MÉDICO  
PRESENTE.-

AT'N CP. NORMA IRENE GARCIA AGUILAR  
RESPONSABLE DEL DEPTO. DE INGRESOS  
PRESENTE.-

Por medio del presente informamos las cancelaciones contables efectuadas durante el mes de Mayo del presente año a cuentas de pasivo de la Nómina de Jubilados, Pensionados y Beneficiarios correspondientes a Servicio Médico, las cuales son las siguientes:

- Cuota Servicio Medico 3% Y 13.25%
- Prestamos Servicio Médico
- Gastos Médicos Básicos
- Gastos Médicos Integrales
- Cuota Quirúrgica



Se muestra resumen de cancelaciones efectuadas por Nivel Institucional:

CONCEPTO	CANCELACIONES		
	38	UAC	UAAAN
SERVICIO MEDICO 13.25%	32,441.42	3,746.67	4,632.85
PRESTAMOS SERVICIO MEDICO	1,362.33	-	516.19
<b>TOTALES</b>	<b>33,803.75</b>	<b>3,746.67</b>	<b>5,149.04</b>

Se muestra detalle de cancelaciones efectuadas por Nivel Institucional:

### CUENTAS CORRESPONDIENTES A LA 38

Cuenta contable: 2117-02-0012  
Nombre cuenta: PRESTAMOS SERVICIO  
contable: MEDICO

PERIODO AFECTADO	FECHA	PENSIONADO	CLAVE	MONTO	PERIODO CANCELADO	MOTIVO CANCELACIÓN
MAYO	21/05/2018	POBLADOR HERNANDEZ ADRIANA	P-3016	1,362.33	27 DÍAS ENE 2018	FALLECIMIENTO
				Suma	1,362.33	

Carretera a Sec. 38 # 3685, Colonia San José de los Cerritos, C.P. 25019, Saltillo, Coah.  
Commutador 412-61-00, 412-61-02 y 412-62-04 Fax 412 68 78  
www.dipetre.gob.mx - contacto@dipetre.gob.mx



# SERVICIO MÉDICO DE LOS TRABAJADORES DE LA EDUCACIÓN

ACTA No.21



## DIRECCIÓN DE PENSIONES DE LOS TRABAJADORES DE LA EDUCACIÓN

Cuenta contable: 2115-47103 (SERVICIO MEDICO 13.25 %)  
 Nombre cuenta: TRANSFERENCIAS PARA CUOTAS Y APORTACIONES A LOS SEGUROS DE RETIRO, CESANTIA EN EDAD AVANZADA Y VEJEZ PARA OTRAS INSTITUCIONES DE SEGURIDAD SOCIAL  
 contable:

PERIODO AFECTADO	FECHA	PENSIONADO	CLAVE	MONTO	PERIODO CANCELADO	MOTIVO CANCELACIÓN
MAYO	09/05/2018	CORONADO RODRIGUEZ MARIA DE LOURDES	P-1821	219.88	12 DÍAS ENE 2018	FALLECIMIENTO
MAYO	09/05/2018	CORONADO RODRIGUEZ MARIA DE LOURDES	P-1821	971.11	12 DÍAS ENE 2018	FALLECIMIENTO
MAYO	09/05/2018	DE LEÓN ALVARADO NORMA	J-0298	92.69	4 DÍAS DE ENERO 2018	FALLECIMIENTO
MAYO	09/05/2018	DE LEÓN ALVARADO NORMA	J-0298	266.22	4 DÍAS DE ENERO 2018	FALLECIMIENTO
MAYO	11/05/2018	MORALES DE LEÓN MARIA DE LA LUZ	J-0422	3,768.33	5 DÍAS DE ENE Y FEB A MAYO 2017	FALLECIMIENTO
MAYO	11/05/2018	MORALES DE LEÓN MARIA DE LA LUZ	J-0422	5,889.88	5 DÍAS DE ENE Y FEB A MAYO 2017	FALLECIMIENTO
MAYO	11/05/2018	MORALES DE LEÓN MARIA DE LA LUZ	J-0422	6,566.27	JUNIO A DIC 2017	FALLECIMIENTO
MAYO	11/05/2018	MORALES DE LEÓN MARIA DE LA LUZ	J-0422	10,714.13	JUNIO A DIC 2017	FALLECIMIENTO
MAYO	11/05/2018	MORALES DE LEÓN MARIA DE LA LUZ	J-0422	921.30	ENE A MAYO 2018	FALLECIMIENTO
MAYO	11/05/2018	MORALES DE LEÓN MARIA DE LA LUZ	J-0422	1,488.20	ENE A MAYO 2018	FALLECIMIENTO
MAYO	21/05/2018	POBLADOR HERNÁNDEZ ADRIANA	P-3016	833.13	27 DÍAS ENE 2018	FALLECIMIENTO
MAYO	21/05/2018	POBLADOR HERNÁNDEZ ADRIANA	P-3016	910.28	27 DÍAS ENE 2018	FALLECIMIENTO
Suma				<u>32,441.42</u>		

### CUENTAS CORRESPONDIENTES A LA UAC

Cuenta contable: 2115-47103 (SERVICIO MEDICO 13.25 %)  
 Nombre cuenta: TRANSFERENCIAS PARA CUOTAS Y APORTACIONES A LOS SEGUROS DE RETIRO, CESANTIA EN EDAD AVANZADA Y VEJEZ PARA OTRAS INSTITUCIONES DE SEGURIDAD SOCIAL  
 contable:

PERIODO AFECTADO	FECHA	PENSIONADO	CLAVE	MONTO	PERIODO CANCELADO	MOTIVO CANCELACIÓN
MAYO	08/05/2018	MENESES MARÍN IGNACIO	P-2272	637.02	JULIO A DICIEMBRE 2017	FALLECIMIENTO
MAYO	08/05/2018	MENESES MARÍN IGNACIO	P-2272	95.46	ENERO A ABRIL 2018	FALLECIMIENTO
MAYO	08/05/2018	MENESES MARÍN IGNACIO	P-2272	2,592.59	JULIO A DICIEMBRE 2017	FALLECIMIENTO
MAYO	08/05/2018	MENESES MARÍN IGNACIO	P-2272	421.60	ENERO A ABRIL 2018	FALLECIMIENTO
Suma				<u>3,746.67</u>		

Carretera a Secc. 38 # 3685, Colonia San José de los Cerritos, C.P. 25019, Saltillo, Coah.  
 Conmutador 412-61-00, 412-61-02 y 412-62-04 Fax 412 68 78  
 www.dipetre.gob.mx - contacto@dipetre.gob.mx



SERVICIO MÉDICO DE LOS TRABAJADORES DE LA EDUCACIÓN  
ACTA No.21



DIRECCIÓN DE PENSIONES DE LOS  
TRABAJADORES DE LA EDUCACIÓN

CUENTAS CORRESPONDIENTES A LA UAAAN

Cuenta contable: 2117-04-0006  
Nombre cuenta: PRESTAMOS SERVICIO  
contable: MEDICO

PERIODO AFECTADO	FECHA	PENSIONADO	CLAVE	MONTO	PERIODO CANCELADO	MOTIVO CANCELACIÓN
MAYO	08/05/2018	AGUIRRE ZAMORA ARNULFO TRANQUILINO	J-5660	516.19	ABRIL 2018	FALLECIMIENTO
Suma				516.19		

Cuenta contable: 2115-47103 (SERVICIO  
MEDICO 13.25 %)  
Nombre cuenta: TRANSFERENCIAS PARA CUOTAS Y APORTACIONES A LOS SEGUROS DE RETIRO,  
contable: CESANTIA EN EDAD AVANZADA Y VEJEZ PARA OTRAS INSTITUCIONES DE  
SEGURIDAD SOCIAL

PERIODO AFECTADO	FECHA	PENSIONADO	CLAVE	MONTO	PERIODO CANCELADO	MOTIVO CANCELACIÓN
MAYO	08/05/2018	GONZÁLEZ ÁVILA ERNESTO	P-1739	218.86	10 DÍAS SEPT 2017	FALLECIMIENTO
MAYO	08/05/2018	GONZÁLEZ ÁVILA ERNESTO	P-1739	106.34	10 DÍAS SEPT 2017	FALLECIMIENTO
MAYO	08/05/2018	GONZÁLEZ ÁVILA ERNESTO	P-1739	2,019.71	OCT A DIC 2017	FALLECIMIENTO
MAYO	09/05/2018	GONZÁLEZ ÁVILA ERNESTO	P-1739	957.03	OCT A DIC 2017	FALLECIMIENTO
MAYO	09/05/2018	GONZÁLEZ ÁVILA ERNESTO	P-1739	656.57	ENERO A ABRIL 2018	FALLECIMIENTO
MAYO	09/05/2018	GONZÁLEZ ÁVILA ERNESTO	P-1739	319.01	ENERO A ABRIL 2018	FALLECIMIENTO
MAYO	22/05/2018	MENDEZ SALAS RAÚL MARIO	J-4940	65.60	08 DÍAS ENE 2018	FALLECIMIENTO
MAYO	22/05/2018	MENDEZ SALAS RAÚL MARIO	J-4940	289.73	08 DÍAS ENE 2018	FALLECIMIENTO
Suma				4,632.85		

Sin más por el momento y agradeciendo su atención me pongo a sus órdenes reiterándole un cordial saludo.

ATENTAMENTE

\_\_\_\_\_  
PROFRA. NORMA YOLANDA ORTEGA JARA  
PRESIDENTA DE LA JUNTA DE GOBIERNO

\_\_\_\_\_  
LIC. KATY VILLARREAL SAUCEDO  
DIRECTORA GENERAL

c.p. Prof. Raúl Humberto Cepeda Garza - Director de Administración, Recursos Humanos y Servicios

Carretera a Secc. 38 # 3685, Colonia San José de los Cerritos, C.P. 25019, Saltillo, Coah.  
Commutador 412-61-00, 412-61-02 y 412-62-04 Fax 412 68 78  
www.dipetre.gob.mx - contacto@dipetre.gob.mx





SERVICIO MÉDICO DE LOS TRABAJADORES DE LA EDUCACIÓN  
ACTA No.21



DIRECCIÓN DE PENSIONES DE LOS  
TRABAJADORES DE LA EDUCACIÓN

Oficio No. DG: 1115/18  
Saltillo, Coahuila a 18 de octubre de 2018

PROFR. JESUS BALDERAS FUENTES  
PRESIDENTE DEL CONSEJO DE ADMINISTRACION DEL SERVICIO MÉDICO  
PRESENTE.- *Autopres*

AT'N ING. ALEJANDRO TREVIÑO SALDAÑA  
DIRECTOR GRAL DEL SERVICIO MEDICO  
PRESENTE.-

Stamp: 18 OCT 2018  
Handwritten: *Guad*

Por medio del presente informamos las cancelaciones contables efectuadas durante los meses de Junio a Septiembre del presente año a cuentas de pasivo de la Nómina de Jubilados, Pensionados y Beneficiarios correspondientes a Servicio Médico, las cuales son las siguientes:

- Cuota Servicio Medico 3% Y 13.25%
- Prestamos Servicio Medico

Se muestra resumen de cancelaciones efectuadas por Nivel Institucional

CONCEPTO	CANCELACIONES		
	38	UA DE C	UAAAN
PRÉSTAMOS SERVICIO MÉDICO	86,840.67	47,788.77	
SERVICIO MEDICO 13.25 %	262,653.61	108,921.98	12,059.72
<b>TOTALES</b>	<b>\$349,532.28</b>	<b>\$156,710.76</b>	<b>\$12,059.72</b>

Se muestra detalle de cancelaciones efectuadas por Nivel Institucional:

CUENTAS CORRESPONDIENTES A LA SECCIÓN 38

Cuenta contable: 2117-02-0012  
PRESTAMOS SERVICIO MEDICO  
Nombre cuenta contable: MEDICO

PERIODO AFECTADO	FECHA	PENSIONADO	CLAVE	MONTO	PERIODO CANCELADO	MOTIVO CANCELACION
JUNIO	08/06/2018	PINTO RIOS MANUEL	B-0878	1,474.77	JUNIO 2017	FALLECIMIENTO
JUNIO	08/06/2018	SANCHEZ SALAS JOSÉ CRUZ	J-2593	2,006.45	NOVIEMBRE 2017	FALLECIMIENTO
JUNIO	11/06/2018	TREVIÑO CÁRDENAS OSCAR	P-0852	488.63	FEBRERO A MAYO 2018	FALLECIMIENTO

Carretera a Secc. 38 # 3685, Colonia San José de los Carrillos, C.P. 25019, Saltillo, Coah.  
Conmutador 412-61-00, 412-61-02 y 412-62-04 Fax 412 68 78  
www.dipetre.gob.mx - contacto@dipetre.gob.mx

*Handwritten signature in blue ink*

*Handwritten note: 22-10-2018 Nomina*

*Handwritten signature in black ink*

*Handwritten signature in blue ink*

*Handwritten signature in black ink*

*Handwritten signature in blue ink*

*Handwritten signature in blue ink*

*Handwritten mark in blue ink*


**DIRECCIÓN DE PENSIONES DE LOS  
 TRABAJADORES DE LA EDUCACIÓN**

JUNIO	15/06/2018	SOSA MACÍAS MARGARITO	P-1400	538.52	ENERO A MAYO 2018	FALLECIMIENTO
JUNIO	20/06/2018	RAMÍREZ ESTRADA JUAN	J-3599	414.32	JULIO 2017	FALLECIMIENTO
AGOSTO	15/08/2018	MENA ZAMBRANO JOSÉ MANUEL	J-5501	1,000.00	SEPTIEMBRE 2017	FALLECIMIENTO
AGOSTO	16/08/2018	SEGURA CAMPOS HORTENCIA	P-3012	3,671.21	OCTUBRE A DICIEMBRE 2017	FALLECIMIENTO
SEPTIEMBRE	11/09/2018	JUÁREZ GARCÍA JOSÉ CRESCENCIO	P-2886	1,631.00	NOVIEMBRE Y DICIEMBRE 2017	FALLECIMIENTO
SEPTIEMBRE	17/09/2018	ESPINOZA VALDEZ JORGE LUIS	J-6772	8,977.10	JULIO Y AGOSTO 2018	FALLECIMIENTO
SEPTIEMBRE	18/09/2018	JUÁREZ GARCÍA JOSÉ CRESCENCIO	P-12886	830.25	ENERO 2018	FALLECIMIENTO
SEPTIEMBRE	20/09/2018	RUIZ TAPIA SAN JUANA	J-4607	39,535.54	FEBRERO A DICIEMBRE 2018	FALLECIMIENTO
SEPTIEMBRE	20/09/2018	RUIZ TAPIA SAN JUANA	J-4607	23,331.28	ENERO A JULIO 2018	FALLECIMIENTO
SEPTIEMBRE	20/09/2018	MARTÍNEZ CISNEROS JESICA	B-2086	2,000.00	OCTUBRE 2017	MAYORÍA DE EDAD
SEPTIEMBRE	24/09/2018	VEGA BARRAGÁN MAGDALENA	J-1611	941.60	18 DÍAS AGOSTO 2018	FALLECIMIENTO
<b>Suma</b>				<b>86,840.07</b>		

Cuenta contable: 2115-47103 (SERVICIO MEDICO 13.25 %)  
 Nombre cuenta contable: TRANSFERENCIAS PARA CUOTAS Y APORTACIONES A LOS SEGUROS DE RETIRO, CESANTIA EN EDAD AVANZADA Y VEJEZ PARA OTRAS INSTITUCIONES DE SEGURIDAD SOCIAL

PERIODO AFECTADO	FECHA	PENSIONADO	CLAVE	MONTO	PERIODO CANCELADO	MOTIVO CANCELACION
JUNIO	07/06/2018	DE LA CRUZ GARCÍA JESUS	P-1822	1,021.15	ABRIL A AGOSTO DE 2017	FALLECIMIENTO
JUNIO	07/06/2018	DE LA CRUZ GARCÍA JESUS	P-1822	4,510.15	ABRIL A AGOSTO DE 2017	FALLECIMIENTO
JUNIO	07/06/2018	FONSECA OVIEDO BERNARDO	P-2673	1,354.37	DICIEMBRE 2017	FALLECIMIENTO
JUNIO	07/06/2018	FONSECA OVIEDO BERNARDO	P-2673	2,767.27	DICIEMBRE 2017	FALLECIMIENTO
JUNIO	07/06/2018	LÓPEZ ORTIZ RAMÓN	P-2395	1,801.73	AGOSTO Y SEPTIEMBRE 2017	FALLECIMIENTO
JUNIO	08/06/2018	LÓPEZ ORTIZ RAMÓN	P-2395	2,795.94	AGOSTO Y SEPTIEMBRE 2017	FALLECIMIENTO
JUNIO	08/06/2018	REYES VILLARREAL JESUS JAVIER	P-1759	3,103.42	JUNIO 2017	FALLECIMIENTO
JUNIO	08/06/2018	SÁNCHEZ SALAS JOSÉ CRUZ	J-2693	2,117.91	NOVIEMBRE 2017	FALLECIMIENTO
JUNIO	11/06/2018	FLORES ZAPATA MARÍA DEL CARMEN	J-4840	286.03	18 DÍAS DICIEMBRE 2016	FALLECIMIENTO
JUNIO	11/06/2018	FLORES ZAPATA MARÍA DEL CARMEN	J-4840	511.42	18 DÍAS DICIEMBRE 2016	FALLECIMIENTO
JUNIO	12/06/2018	FLORES ZAPATA MARÍA DEL CARMEN	J-4840	15,922.52	ENERO A DICIEMBRE 2017	FALLECIMIENTO

Carretera a Secc. 38 # 3685, Colonia San José de los Cerritos, C.P. 25019, Saltillo, Coah.  
 Comutador 412-61-00, 412-61-02 y 412-62-04 Fax 412 68 78  
 www.dipetre.gob.mx - contacto@dipetre.gob.mx

*[Handwritten signatures]*



SERVICIO MÉDICO DE LOS TRABAJADORES DE LA EDUCACIÓN  
ACTA No.21



DIRECCIÓN DE PENSIONES DE LOS  
TRABAJADORES DE LA EDUCACIÓN

JUNIO	12/06/2018	FLORES ZAPATA MARIA DEL CARMEN	J-4840	442.39	ENERO A MAYO 2018	FALLECIMIENTO
JUNIO	12/06/2018	FLORES ZAPATA MARIA DEL CARMEN	J-4840	880.31	ENERO A MAYO 2018	FALLECIMIENTO
JUNIO	13/06/2018	SOSA MACIAS MARGARITO	P-1400	746.56	NOVIEMBRE Y DICIEMBRE 2017	FALLECIMIENTO
JUNIO	13/06/2018	SOSA MACIAS MARGARITO	P-1400	1,036.68	NOVIEMBRE Y DICIEMBRE 2017	FALLECIMIENTO
JUNIO	15/06/2018	SOSA MACIAS MARGARITO	P-1400	366.61	ENERO A MAYO 2018	FALLECIMIENTO
JUNIO	15/06/2018	SOSA MACIAS MARGARITO	P-1400	545.62	ENERO A MAYO 2018	FALLECIMIENTO
JUNIO	15/06/2018	DÁVILA DE LA PEÑA ESPERANZA	P-2127	517.80	DICIEMBRE 2017	FALLECIMIENTO
JUNIO	15/06/2018	PÉREZ GARZA BERTHA	J-0720	297.56	7 DIAS DE NOVIEMBRE 2017	FALLECIMIENTO
JUNIO	20/06/2018	RAMÍREZ ESTRADA JUAN	J-3599	4,781.71	JULIO 2017	FALLECIMIENTO
AGOSTO	13/08/2018	GUERRERO VALDÉS JOSE ALFONSO	J-1927	701.78	25 DIAS JULIO 2017	FALLECIMIENTO
AGOSTO	13/08/2018	GUERRERO VALDÉS JOSE ALFONSO	J-1927	3,000.51	25 DIAS JULIO 2017	FALLECIMIENTO
AGOSTO	13/08/2018	BARAJAS CORONADO CELIA	J-1952	1,964.95	7 DIAS DE JUNIO Y MES DE JULIO 2017	FALLECIMIENTO
AGOSTO	13/08/2018	BARAJAS CORONADO CELIA	J-1952	5,495.50	7 DIAS DE JUNIO Y MES DE JULIO 2017	FALLECIMIENTO
AGOSTO	14/08/2018	VÁZQUEZ SÁNCHEZ MIGUEL	P-1667	1,146.47	OCTUBRE A DICIEMBRE 2017	FALLECIMIENTO
AGOSTO	14/08/2018	VÁZQUEZ SÁNCHEZ MIGUEL	P-1667	1,821.92	OCTUBRE A DICIEMBRE 2017	FALLECIMIENTO
AGOSTO	15/08/2018	MONTE PÉREZ LORENA PATRICIA	J-5019	1,255.79	AGOSTO 2017	FALLECIMIENTO
AGOSTO	15/08/2018	MONTE PÉREZ LORENA PATRICIA	J-5019	1,881.12	AGOSTO 2017	FALLECIMIENTO
AGOSTO	15/08/2018	AZPILCUETA ARRIOLA ROGELIO	J-1888	882.12	SEPTIEMBRE 2017	FALLECIMIENTO
AGOSTO	15/08/2018	AZPILCUETA ARRIOLA ROGELIO	J-1888	2,822.39	SEPTIEMBRE 2017	FALLECIMIENTO
AGOSTO	15/08/2018	VILLASEÑOR RODRIGUEZ NOE	J-2233	417.48	NOVIEMBRE 2017	FALLECIMIENTO
AGOSTO	15/08/2018	VILLASEÑOR RODRIGUEZ NOE	J-2233	770.23	NOVIEMBRE 2017	FALLECIMIENTO
AGOSTO	15/08/2018	MENA ZAMBRANO JOSÉ MANUEL	J-5501	862.95	SEPTIEMBRE 2017	FALLECIMIENTO
AGOSTO	15/08/2018	MENA ZAMBRANO JOSÉ MANUEL	J-5501	2,737.75	SEPTIEMBRE 2017	FALLECIMIENTO
AGOSTO	15/08/2018	GUTIÉRREZ DE LA FUENTE BEATRIZ	J-4850	1,814.25	SEPTIEMBRE 2017	FALLECIMIENTO
AGOSTO	15/08/2018	GUTIÉRREZ DE LA FUENTE BEATRIZ	J-4850	5,432.11	SEPTIEMBRE 2017	FALLECIMIENTO
AGOSTO	15/08/2018	RAMÍREZ DE LA CERDA ALFREDO	P-1968	1,033.38	OCTUBRE A DICIEMBRE 2017	FALLECIMIENTO
AGOSTO	15/08/2018	RAMÍREZ DE LA CERDA ALFREDO	P-1968	2,196.04	OCTUBRE A DICIEMBRE 2017	FALLECIMIENTO
AGOSTO	16/08/2018	SEGURA CAMPOS HORTENCIA	P-3012	2,195.96	OCTUBRE A DICIEMBRE 2017	FALLECIMIENTO
AGOSTO	16/08/2018	SEGURA CAMPOS HORTENCIA	P-3012	2,324.04	OCTUBRE A DICIEMBRE 2017	FALLECIMIENTO

Carretera a Secc. 38 # 3685, Colonia San José de los Cerritos, C.P. 25019, Saltillo, Coah.  
Comunador 412-61-00, 412-61-02 y 412-62-04 Fax 412 68 78  
www.dipetre.gob.mx - contacto@dipetre.gob.mx

*[Handwritten signature]*

*[Handwritten signature]*

*[Handwritten signature]*

*[Handwritten signature]*

*[Handwritten mark]*



DIRECCIÓN DE PENSIONES DE LOS  
TRABAJADORES DE LA EDUCACIÓN

AGOSTO	16/08/2018	GONZALEZ VALDÉS PEDRO ANGEL	J-2389	4,492.52	OCTUBRE A DICIEMBRE 2017	FALLECIMIENTO
AGOSTO	16/08/2018	GONZALEZ VALDÉS PEDRO ANGEL	J-2389	9,297.82	OCTUBRE A DICIEMBRE 2017	FALLECIMIENTO
SEPTIEMBRE	04/09/2018	HOLGUIN RAMOS CONCEPCION	B-1326	658.35	ABRIL A AGOSTO 2016	PRESCRIPCIÓN DE SALDO
SEPTIEMBRE	04/09/2018	MACÍAS JUAN ANTONIO	B-80009	830.10	ABRIL A AGOSTO 2016	PRESCRIPCIÓN DE SALDO
SEPTIEMBRE	04/09/2018	VEGA MARTINEZ RAUL EVERARDO	B-0905	1,188.70	ABRIL A AGOSTO 2016	PRESCRIPCIÓN DE SALDO
SEPTIEMBRE	11/09/2018	JUÁREZ GARCÍA JOSÉ CRESCENCIO	P-2886	661.04	NOVIEMBRE Y DICIEMBRE 2017	FALLECIMIENTO
SEPTIEMBRE	11/09/2018	JUÁREZ GARCÍA JOSÉ CRESCENCIO	P-2886	486.16	NOVIEMBRE Y DICIEMBRE 2017	FALLECIMIENTO
SEPTIEMBRE	11/09/2018	JUÁREZ GARCÍA JOSÉ CRESCENCIO	P-2886	2,698.76	NOVIEMBRE Y DICIEMBRE 2017	FALLECIMIENTO
SEPTIEMBRE	12/09/2018	GUTIÉRREZ DE LA FUENTE BEATRIZ E	J-4850	1,349.57	11 DÍAS JULIO Y AGOSTO 2017	FALLECIMIENTO
SEPTIEMBRE	12/09/2018	GUTIÉRREZ DE LA FUENTE BEATRIZ E	J-4850	798.60	11 DÍAS JULIO Y AGOSTO 2017	FALLECIMIENTO
SEPTIEMBRE	12/09/2018	GUTIÉRREZ DE LA FUENTE BEATRIZ E	J-4850	5,960.59	11 DÍAS JULIO Y AGOSTO 2017	FALLECIMIENTO
SEPTIEMBRE	13/09/2018	TORRES GALLEGOS JESÚS	J-1557	265.80	7 DÍAS DE NOVIEMBRE Y DICIEMBRE 2017	FALLECIMIENTO
SEPTIEMBRE	13/09/2018	TORRES GALLEGOS JESÚS	J-1557	299.80	7 DÍAS DE NOVIEMBRE Y DICIEMBRE 2017	FALLECIMIENTO
SEPTIEMBRE	13/09/2018	TORRES GALLEGOS JESÚS	J-1557	953.08	7 DÍAS DE NOVIEMBRE Y DICIEMBRE 2017	FALLECIMIENTO
SEPTIEMBRE	13/09/2018	TORRES GALLEGOS JESÚS	J-1557	174.97	ENERO 2018	FALLECIMIENTO
SEPTIEMBRE	13/09/2018	TORRES GALLEGOS JESÚS	J-1557	243.08	ENERO 2018	FALLECIMIENTO
SEPTIEMBRE	13/09/2018	TORRES GALLEGOS JESÚS	J-1557	772.77	ENERO 2018	FALLECIMIENTO
SEPTIEMBRE	17/09/2018	CABRERA FLORES HAYDEE	P-0672	224.82	JULIO Y AGOSTO 2016	FALLECIMIENTO
SEPTIEMBRE	18/09/2018	JUÁREZ GARCÍA JOSÉ CRESCENCIO	P-2886	305.52	ENERO 2018	FALLECIMIENTO
SEPTIEMBRE	18/09/2018	JUÁREZ GARCÍA JOSÉ CRESCENCIO	P-2886	243.08	ENERO 2018	FALLECIMIENTO
SEPTIEMBRE	18/09/2018	JUÁREZ GARCÍA JOSÉ CRESCENCIO	P-2886	1,349.38	ENERO 2018	FALLECIMIENTO
SEPTIEMBRE	19/09/2018	MEJÍA LOZOYA ANDRÉS	J-2878	1,222.26	6 DÍAS DE OCTUBRE Y NOVIEMBRE 2017	FALLECIMIENTO
SEPTIEMBRE	19/09/2018	MEJÍA LOZOYA ANDRÉS	J-2878	291.70	6 DÍAS DE OCTUBRE Y NOVIEMBRE 2017	FALLECIMIENTO
SEPTIEMBRE	19/09/2018	MEJÍA LOZOYA ANDRÉS	J-2878	5,398.28	6 DÍAS DE OCTUBRE Y NOVIEMBRE 2017	FALLECIMIENTO
SEPTIEMBRE	19/09/2018	MEJÍA LOZOYA ANDRÉS	J-2878	1,058.55	DICIEMBRE 2017	FALLECIMIENTO
SEPTIEMBRE	19/09/2018	MEJÍA LOZOYA ANDRÉS	J-2878	243.08	DICIEMBRE 2017	FALLECIMIENTO
SEPTIEMBRE	19/09/2018	MEJÍA LOZOYA ANDRÉS	J-2878	4,498.57	DICIEMBRE 2017	FALLECIMIENTO
SEPTIEMBRE	19/09/2018	MEJÍA LOZOYA ANDRÉS	J-2878	1,018.55	ENERO A MARZO 2018	FALLECIMIENTO

Carretera a Secc 38 # 3685, Colonia San José de los Cerritos, C.P. 25019, Saltillo, Coah.  
 Conmutador 412-61-00, 412-61-02 y 412-62-04 Fax 412 68 78  
 www.dipetre.gob.mx - contacto@dipetre.gob.mx

*[Handwritten signature]*

*[Handwritten signature]*



DIRECCIÓN DE PENSIONES DE LOS  
TRABAJADORES DE LA EDUCACIÓN

SEPTIEMBRE	19/09/2018	MEJÍA LOZOYA ANDRÉS	J-2878	243.08	ENERO A MARZO 2018	FALLECIMIENTO
SEPTIEMBRE	19/09/2018	MEJÍA LOZOYA ANDRÉS	J-2878	4,498.57	ENERO A MARZO 2018	FALLECIMIENTO
SEPTIEMBRE	19/09/2018	CERVANTES VELÁZQUEZ CARLOS	P-0681	66.32	28 DÍAS DE NOVIEMBRE Y AGUINALDO PROPORCIONAL	FALLECIMIENTO
SEPTIEMBRE	19/09/2018	CERVANTES VELÁZQUEZ CARLOS	P-0681	292.94	28 DÍAS DE NOVIEMBRE Y AGUINALDO PROPORCIONAL	FALLECIMIENTO
SEPTIEMBRE	19/09/2018	CERVANTES VELÁZQUEZ CARLOS	P-0681	121.06	DICIEMBRE 2017	FALLECIMIENTO
SEPTIEMBRE	19/09/2018	CERVANTES VELÁZQUEZ CARLOS	P-0681	313.86	DICIEMBRE 2017	FALLECIMIENTO
SEPTIEMBRE	20/09/2018	ACUÑA CELESTINO PABLO	P-1795	139.85	ENERO 2016	FALLECIMIENTO
SEPTIEMBRE	20/09/2018	ACUÑA CELESTINO PABLO	P-1795	233.74	ENERO 2016	FALLECIMIENTO
SEPTIEMBRE	20/09/2018	ACUÑA CELESTINO PABLO	P-1795	616.77	ENERO 2016	FALLECIMIENTO
SEPTIEMBRE	20/09/2018	SAUCEDO PÓSADA JUAN	P-0823	423.24	MARZO A ABRIL 2016	FALLECIMIENTO
SEPTIEMBRE	20/09/2018	SAUCEDO PÓSADA JUAN	P-0823	2,162.76	MARZO A ABRIL 2016	FALLECIMIENTO
SEPTIEMBRE	20/09/2018	SAUCEDO PÓSADA JUAN	P-0823	1,869.26	MARZO A ABRIL 2016	FALLECIMIENTO
SEPTIEMBRE	20/09/2018	HERNÁNDEZ CARRIZALES JESÚS	P-2537	292.46	ENERO 2017	FALLECIMIENTO
SEPTIEMBRE	20/09/2018	HERNÁNDEZ CARRIZALES JESÚS	P-2537	1,291.66	ENERO 2017	FALLECIMIENTO
SEPTIEMBRE	20/09/2018	RUIZ TAPIA SAN JUANA	J-4667	10,907.69	FEBRERO A DICIEMBRE 2017	FALLECIMIENTO
SEPTIEMBRE	20/09/2018	RUIZ TAPIA SAN JUANA	J-4667	5,219.06	FEBRERO A DICIEMBRE 2017	FALLECIMIENTO
SEPTIEMBRE	20/09/2018	RUIZ TAPIA SAN JUANA	J-4667	47,954.73	FEBRERO A DICIEMBRE 2017	FALLECIMIENTO
SEPTIEMBRE	20/09/2018	RUIZ TAPIA SAN JUANA	J-4667	987.06	ENERO A JULIO 2018	FALLECIMIENTO
SEPTIEMBRE	20/09/2018	RUIZ TAPIA SAN JUANA	J-4667	474.46	ENERO A JULIO 2018	FALLECIMIENTO
SEPTIEMBRE	20/09/2018	RUIZ TAPIA SAN JUANA	J-4667	4,359.52	ENERO A JULIO 2018	FALLECIMIENTO
SEPTIEMBRE	20/09/2018	GARCÍA CARRILLO LUZ AMIRA	B-0844	3,974.10	ENERO 2015 A ENERO 2016	PRESCRIPCIÓN DE SALDO
SEPTIEMBRE	20/09/2018	GARCÍA CARRILLO LUZ AMIRA	B-0844	327.01	ENERO 2015 A ENERO 2016	PRESCRIPCIÓN DE SALDO
SEPTIEMBRE	20/09/2018	ROCHA CASTAÑÓN MA DE LA LUZ	J-3884	192.18	AGOSTO 2017	FALLECIMIENTO
SEPTIEMBRE	20/09/2018	ROCHA CASTAÑÓN MA DE LA LUZ	J-3884	584.34	AGOSTO 2017	FALLECIMIENTO
SEPTIEMBRE	20/09/2018	ROCHA CASTAÑÓN MA DE LA LUZ	J-3884	648.77	AGOSTO 2017	FALLECIMIENTO
SEPTIEMBRE	20/09/2018	RAMOS RAMOS LILIA	J-1013	1,990.37	AGOSTO A DICIEMBRE 2017	FALLECIMIENTO
SEPTIEMBRE	20/09/2018	RAMOS RAMOS LILIA	J-1013	1,215.40	AGOSTO A DICIEMBRE 2017	FALLECIMIENTO
SEPTIEMBRE	20/09/2018	RAMOS RAMOS LILIA	J-1013	8,589.72	AGOSTO A DICIEMBRE 2017	FALLECIMIENTO
SEPTIEMBRE	20/09/2018	RAMOS RAMOS LILIA	J-1013	388.04	ENERO A ABRIL 2018	FALLECIMIENTO

Carretera a Secc. 38 # 3685, Colonia San José de los Cerritos, C.P. 25019, Saltillo, Coah.  
 Conmutador 412-61-00, 412-61-02 y 412-62-04 Fax 412 68 78  
 www.dipetre.gob.mx - contacto@dipetre.gob.mx

*[Handwritten signature]*

*[Handwritten signature]*

*[Handwritten signature]*

*[Handwritten signature]*

*[Handwritten signature]*

*[Handwritten signature]*



SERVICIO MÉDICO DE LOS TRABAJADORES DE LA EDUCACIÓN

ACTA No.21



DIRECCIÓN DE PENSIONES DE LOS TRABAJADORES DE LA EDUCACIÓN

SEPTIEMBRE	20/09/2018	RAMOS RAMOS LILIA	J-1013	243.08	ENERO A ABRIL 2018	FALLECIMIENTO
SEPTIEMBRE	20/09/2018	RAMOS RAMOS LILIA	J-1013	190.98	17 DÍAS DE OCTUBRE 2017	FALLECIMIENTO
SEPTIEMBRE	20/09/2018	RAMOS RAMOS LILIA	J-1013	137.75	17 DÍAS DE OCTUBRE 2017	FALLECIMIENTO
SEPTIEMBRE	20/09/2018	RAMOS RAMOS LILIA	J-1013	869.96	17 DÍAS DE OCTUBRE 2017	FALLECIMIENTO
SEPTIEMBRE	20/09/2018	RAMOS RAMOS LILIA	J-1013	1,616.63	ENERO A ABRIL 2018	FALLECIMIENTO
SEPTIEMBRE	27/09/2018	BARRIOS LÓPEZ ELVIA ELSA	P-1202	4,213.95	ABRIL A AGOSTO 2016	PRESCRIPCIÓN DE SALDO
SEPTIEMBRE	27/09/2018	BARRIOS LÓPEZ ELVIA ELSA	P-1202	2,809.40	ABRIL A AGOSTO 2016	PRESCRIPCIÓN DE SALDO
SEPTIEMBRE	27/09/2018	BARRIOS LÓPEZ ELVIA ELSA	P-1202	18,611.65	ABRIL A AGOSTO 2016	PRESCRIPCIÓN DE SALDO
				Suma	262,653.61	

CUENTAS CORRESPONDIENTES A LA UAC

Cuenta contable: 2117-03-0007  
 Nombre cuenta: PRESTAMOS SERVICIO  
 contable: MEDICO

PERIODO AFECTADO	FECHA	PENSIONADO	CLAVE	MONTO	PERIODO CANCELADO	MOTIVO CANCELACIÓN
JUNIO	18/06/2018	GONZÁLEZ RAMOS RICARDO	P-2528	2,175.29	14 DÍAS AGOSTO Y SEPTIEMBRE A DICIEMBRE 2017	FALLECIMIENTO
JULIO	02/07/2018	DE SANTIAGO GONZÁLEZ MARÍA	B-1048	2,483.73	OCTUBRE A DICIEMBRE 2015	PRESCRIPCIÓN DE SALDO
SEPTIEMBRE	04/09/2018	SALAZAR TOVAR JUANA	B-0468	1,857.05	ABRIL A AGOSTO 2015	PRESCRIPCIÓN DE SALDO
SEPTIEMBRE	05/09/2018	MAYCOTTE PANSZA YOLANDA	B-1684	1,500.00	ABRIL A AGOSTO 2015	PRESCRIPCIÓN DE SALDO
SEPTIEMBRE	05/09/2018	AGUIRRE CORONADO CELIA AURORA	B-0564	2,948.45	ABRIL A AGOSTO 2016	PRESCRIPCIÓN DE SALDO
SEPTIEMBRE	13/09/2018	ESTRADA QUEZADA JOSÉ LUIS	J-3070	4,046.57	AGOSTO 2018	FALLECIMIENTO
SEPTIEMBRE	24/09/2018	AGUIRRE CORONADO CELIA AURORA	B-0564	2,438.28	SEPTIEMBRE 2016 A DICIEMBRE 2017	MAYORÍA DE EDAD
SEPTIEMBRE	24/09/2018	AGUIRRE CORONADO CELIA AURORA	B-0564	6,095.70	SEPTIEMBRE 2016 A DICIEMBRE 2017	MAYORÍA DE EDAD
SEPTIEMBRE	25/09/2018	ESQUIVEL ENCINAS MARÍA DEL SOCORRO	B-1293	1,307.73	ENERO 2016 A DICIEMBRE 2017	FALLECIMIENTO
SEPTIEMBRE	25/09/2018	ESQUIVEL ENCINAS MARÍA DEL SOCORRO	B-1293	745.68	ENERO 2016 A DICIEMBRE 2017	FALLECIMIENTO
SEPTIEMBRE	26/09/2018	VALDES AGUIRREA MARÍA DE JESUS	J-0802	3,126.27	JUNIO A AGOSTO 2016	PRESCRIPCIÓN DE SALDO
SEPTIEMBRE	26/09/2018	LÓPEZ ESPINOSA JOSÉ DE JESUS	P-1835	4,927.79	JUNIO 2016 A OCTUBRE 2017	FALLECIMIENTO
SEPTIEMBRE	26/09/2018	LÓPEZ ESPINOSA JOSÉ DE JESUS	P-1835	7,039.70	JUNIO 2016 A OCTUBRE 2017	FALLECIMIENTO
SEPTIEMBRE	27/09/2018	CHARLES ÁLVAREZ MA DEL ROSARIO	B-1236	1,996.53	ABRIL A AGOSTO 2015	PRESCRIPCIÓN DE SALDO
SEPTIEMBRE	28/09/2018	MAYCOTTE PANSZA YOLANDA	B-1684	1,200.00	SEPTIEMBRE 2016 A DICIEMBRE 2017	FALLECIMIENTO

Carretera a Secc. 38 # 3685, Colonia San José de los Cerritos, C.P. 25019, Saltillo, Coah.  
 Comutador 412-61-00, 412-61-02 y 412-62-04 Fax 412 68 78  
 www.dipetre.gob.mx - contacto@dipetre.gob.mx

*[Handwritten signature in blue ink]*

*[Handwritten signature in black ink]*

*[Handwritten signature in blue ink]*

*[Handwritten mark in blue ink]*

*[Handwritten mark in blue ink]*

*[Handwritten signature in black ink]*

*[Handwritten signature in blue ink]*



SERVICIO MÉDICO DE LOS TRABAJADORES DE LA EDUCACIÓN  
ACTA No.21



DIRECCIÓN DE PENSIONES DE LOS  
TRABAJADORES DE LA EDUCACIÓN

SEPTIEMBRE	28/09/2018	MAYCOTTE PANSZA YOLANDA	B-1684	3 300.00	SEPTIEMBRE 2016 A DICIEMBRE 2017	FALLECIMIENTO
			Suma	47,788.77		

Cuenta contable:

2115-47103 (SERVICIO  
MEDICO 13.25 %)

Nombre cuenta  
contable:

TRANSFERENCIAS PARA CUOTAS Y APORTACIONES A LOS SEGUROS DE  
RETIRO, CESANTIA EN EDAD AVANZADA Y VEJEZ PARA OTRAS INSTITUCIONES  
DE SEGURIDAD SOCIAL

PERIODO AFECTADO	FECHA	PENSIONADO	CLAVE	MONTO	PERIODO CANCELADO	MOTIVO CANCELACION
JUNIO	18/06/2018	GONZÁLEZ RAMOS RICARDO	P-2528	3 962.76	14 DÍAS AGOSTO Y MESES SEPTIEMBRE A DICIEMBRE 2017	FALLECIMIENTO
JULIO	02/07/2018	RAMÍREZ GARCÍA SANTIAGO	P-0970	138.58	OCTUBRE A DICIEMBRE 2017	PRESCRIPCIÓN DE SALDO
JULIO	02/07/2018	SANTIAGO GONZÁLEZ MARÍA	B-1048	649.70	OCTUBRE A DICIEMBRE 2015	PRESCRIPCIÓN DE SALDO
JULIO	02/07/2018	RODRÍGUEZ MANEZ OFELIA	J-1303	230.36	OCTUBRE A DICIEMBRE 2015	PRESCRIPCIÓN DE SALDO
JULIO	02/07/2018	ORTÍZ VALDES NORA SILVIA	J-4205	560.18	OCTUBRE 2015	PRESCRIPCIÓN DE SALDO
JULIO	02/07/2018	CASTRO SERNA JUAN ANTONIO	P-2609	457.51	SEPTIEMBRE 2015	PRESCRIPCIÓN DE SALDO
SEPTIEMBRE	04/09/2018	GONZÁLEZ TABOADA CARLOS A	P-0863	996.22	ABRIL A AGOSTO 2016	PRESCRIPCIÓN DE SALDO
SEPTIEMBRE	04/09/2018	GONZÁLEZ TABOADA CARLOS A	P-0863	4 399.97	ABRIL A AGOSTO 2016	PRESCRIPCIÓN DE SALDO
SEPTIEMBRE	04/09/2018	SALAZAR TOVAR JUANA	B-0468	2 830.35	ABRIL A AGOSTO 2016	PRESCRIPCIÓN DE SALDO
SEPTIEMBRE	05/09/2018	DÍAZ MALACARA BERTHA	B-0312	1 728.87	ABRIL A AGOSTO 2016	PRESCRIPCIÓN DE SALDO
SEPTIEMBRE	05/09/2018	TORRES CARRANZA YOLANDA	B-0477	6 270.23	ABRIL A AGOSTO 2016	PRESCRIPCIÓN DE SALDO
SEPTIEMBRE	05/09/2018	MAYCOTTE PANSZA YOLANDA	B-1684	4 232.66	ABRIL A AGOSTO 2016	PRESCRIPCIÓN DE SALDO
SEPTIEMBRE	05/09/2018	AGUIRRE CORONADO CELIA AURORA	B-0564	3 669.09	ABRIL A AGOSTO 2016	PRESCRIPCIÓN DE SALDO
SEPTIEMBRE	13/09/2018	TOVAR QUINONES ARMANDO	P-1353	179.37	13 DÍAS DE NOVIEMBRE 2017	FALLECIMIENTO
SEPTIEMBRE	13/09/2018	TOVAR QUINONES ARMANDO	P-1353	792.23	13 DÍAS DE NOVIEMBRE 2017	FALLECIMIENTO
SEPTIEMBRE	13/09/2018	TOVAR QUINONES ARMANDO	P-1353	463.93	DICIEMBRE 2017	FALLECIMIENTO
SEPTIEMBRE	13/09/2018	TOVAR QUINONES ARMANDO	P-1353	1 828.22	DICIEMBRE 2017	FALLECIMIENTO
SEPTIEMBRE	13/09/2018	TOVAR QUINONES ARMANDO	P-1353	413.93	ENERO A AGOSTO 2018	FALLECIMIENTO
SEPTIEMBRE	13/09/2018	TOVAR QUINONES ARMANDO	P-1353	1 828.22	ENERO A AGOSTO 2018	PRESCRIPCIÓN DE SALDO
SEPTIEMBRE	14/09/2018	RODRÍGUEZ SOTO GILBERTO	J-3298	3 199.64	SEPTIEMBRE A DICIEMBRE 2017	FALLECIMIENTO
SEPTIEMBRE	14/09/2018	RODRÍGUEZ SOTO GILBERTO	J-3298	50.00	SEPTIEMBRE A DICIEMBRE 2017	FALLECIMIENTO
SEPTIEMBRE	14/09/2018	RODRÍGUEZ SOTO GILBERTO	J-3298	14 131.68	SEPTIEMBRE A DICIEMBRE 2017	FALLECIMIENTO
SEPTIEMBRE	14/09/2018	RODRÍGUEZ SOTO GILBERTO	J-3298	799.91	ENERO A AGOSTO 2018	FALLECIMIENTO

Carretera a Secc. 38 # 3685, Colonia San José de los Cerritos, C.P. 25019, Saltillo, Coah.  
Commutador 412-61-00, 412-61-02 y 412-62-04 Fax 412 68 78  
www.dipetre.gob.mx - contacto@dipetre.gob.mx

*[Handwritten signatures and initials]*

*[Vertical handwritten notes and signatures on the right margin]*



**DIRECCIÓN DE PENSIONES DE LOS TRABAJADORES DE LA EDUCACIÓN**

SEPTIEMBRE	14/09/2018	RODRÍGUEZ SOTO GILBERTO	J-3298	3,532.92	SEPTIEMBRE A DICIEMBRE 2017	FALLECIMIENTO
SEPTIEMBRE	24/09/2018	AGUIRRE CORONADO CELIA AURORA	B-0564	2,961.12	SEPTIEMBRE 2016 A DICIEMBRE 2017	MAYORÍA DE EDAD
SEPTIEMBRE	24/09/2018	AGUIRRE CORONADO CELIA AURORA	B-0564	3,005.04	SEPTIEMBRE 2016 A DICIEMBRE 2017	MAYORÍA DE EDAD
SEPTIEMBRE	24/09/2018	AGUIRRE CORONADO CELIA AURORA	B-0564	243.08	ENERO A MARZO 2018	MAYORÍA DE EDAD
SEPTIEMBRE	25/09/2018	GONZÁLEZ PADILLA DEA XÓCHITL	B-0508	3,219.78	ABRIL 2014 A MARZO 2016	PRESCRIPCIÓN DE SALDO
SEPTIEMBRE	25/09/2018	GONZÁLEZ PADILLA DEA XÓCHITL	B-0508	4,375.54	ABRIL 2014 A MARZO 2016	PRESCRIPCIÓN DE SALDO
SEPTIEMBRE	25/09/2018	GONZÁLEZ PADILLA DEA XÓCHITL	B-0508	1,084.35	ABRIL 2014 A MARZO 2016	PRESCRIPCIÓN DE SALDO
SEPTIEMBRE	25/09/2018	AGUILAR DURÓN JESUS	P-2445	311.42	DICIEMBRE 2017	FALLECIMIENTO
SEPTIEMBRE	25/09/2018	AGUILAR DURÓN JESUS	P-2445	1,154.40	DICIEMBRE 2017	FALLECIMIENTO
SEPTIEMBRE	25/09/2018	ESQUIVEL ENCINAS MARIA DEL SOCORRO	B-1293	4,512.72	ENERO 2016 A DICIEMBRE 2017	FALLECIMIENTO
SEPTIEMBRE	25/09/2018	GUTIÉRREZ REYES JUAN	J-3414	501.88	MAYO 2016	FALLECIMIENTO
SEPTIEMBRE	25/09/2018	GUTIÉRREZ REYES JUAN	J-3414	1,184.28	MAYO 2016	FALLECIMIENTO
SEPTIEMBRE	26/09/2018	FLORES MONTES ALICIA	B-0183	4,088.06	MAYO A AGOSTO 2016	FALLECIMIENTO
SEPTIEMBRE	26/09/2018	VALDÉS AGUIRREA MARIA DE JESUS	J-0802	506.73	JUNIO A AGOSTO 2016	PRESCRIPCIÓN DE SALDO
SEPTIEMBRE	26/09/2018	VALDES AGUIRREA MARIA DE JESUS	J-0802	2,238.02	JUNIO A AGOSTO 2016	PRESCRIPCIÓN DE SALDO
SEPTIEMBRE	26/09/2018	MONTEMAYOR SALINAS ALICIA	P-1431	477.75	JUNIO A AGOSTO 2016	PRESCRIPCIÓN DE SALDO
SEPTIEMBRE	26/09/2018	MONTEMAYOR SALINAS ALICIA	P-1431	2,110.05	JUNIO A AGOSTO 2016	PRESCRIPCIÓN DE SALDO
SEPTIEMBRE	26/09/2018	LÓPEZ ESPINOSA JOSÉ DE JESUS	P-1835	713.14	JUNIO 2016 A OCTUBRE 2017	FALLECIMIENTO
SEPTIEMBRE	26/09/2018	LÓPEZ ESPINOSA JOSÉ DE JESUS	P-1835	2,928.77	JUNIO 2016 A OCTUBRE 2017	FALLECIMIENTO
SEPTIEMBRE	26/09/2018	LÓPEZ ESPINOSA JOSÉ DE JESUS	P-1835	856.88	JUNIO 2016 A OCTUBRE 2017	FALLECIMIENTO
SEPTIEMBRE	26/09/2018	LÓPEZ ESPINOSA JOSÉ DE JESUS	P-1835	4,226.17	JUNIO 2016 A OCTUBRE 2017	FALLECIMIENTO
SEPTIEMBRE	27/09/2018	CHARLES ALVAREZ MA DEL ROSARIO	B-1238	1,278.06	ABRIL A AGOSTO 2016	FALLECIMIENTO
SEPTIEMBRE	28/09/2018	MAYCOTTE PANSZA YOLANDA	B-1684	1,341.73	SEPTIEMBRE 2016 A DICIEMBRE 2017	FALLECIMIENTO
SEPTIEMBRE	28/09/2018	MAYCOTTE PANSZA YOLANDA	B-1684	50.00	SEPTIEMBRE 2016 A DICIEMBRE 2017	FALLECIMIENTO
SEPTIEMBRE	28/09/2018	MAYCOTTE PANSZA YOLANDA	B-1684	1,834.00	SEPTIEMBRE 2016 A DICIEMBRE 2017	FALLECIMIENTO
SEPTIEMBRE	28/09/2018	MAYCOTTE PANSZA YOLANDA	B-1684	638.92	SEPTIEMBRE 2016 A DICIEMBRE 2017	FALLECIMIENTO
SEPTIEMBRE	28/09/2018	MAYCOTTE PANSZA YOLANDA	B-1684	4,490.28	SEPTIEMBRE 2016 A DICIEMBRE 2017	FALLECIMIENTO
SEPTIEMBRE	28/09/2018	MAYCOTTE PANSZA YOLANDA	B-1684	243.08	ENERO A AGOSTO 2018	FALLECIMIENTO
				<b>Suma</b>	<b>108,921.96</b>	

*[Handwritten signature]*

*[Handwritten signature]*

*[Handwritten signature]*

*[Handwritten signature]*

*[Handwritten signature]*

Carretera a Secc 38 # 3683, Colonia San José de los Cerritos, C.P. 25019, Saltillo, Coah.  
Commutador 412-61-00, 412-61-02 y 412-62-04 Fax 412 68 78  
www.dipetre.gob.mx - contacto@dipetre.gob.mx

*[Handwritten signature]*

*[Handwritten signature]*





SERVICIO MÉDICO DE LOS TRABAJADORES DE LA EDUCACIÓN  
ACTA No.21



DIRECCIÓN DE PENSIONES DE LOS  
TRABAJADORES DE LA EDUCACIÓN

CUENTAS CORRESPONDIENTES A LA UAAAN

Cuenta contable: 2115-47103 (SERVICIO MEDICO 13.25 %)  
Nombre cuenta contable: TRANSFERENCIAS PARA CUOTAS Y APORTACIONES A LOS SEGUROS DE RETIRO, CESANTIA EN EDAD AVANZADA Y VEJEZ PARA OTRAS INSTITUCIONES DE SEGURIDAD SOCIAL

PERIODO AFECTADO	FECHA	PENSIONADO	CLAVE	MONTO	PERIODO CANCELADO	MOTIVO CANCELACIÓN
SEPTIEMBRE	05/09/2018	ENRIQUEZ CABRERA MA GUADALUPE	B-1225	1,891.38	ABRIL A AGOSTO 2016	PRESCRIPCIÓN DE SALDO
SEPTIEMBRE	05/09/2018	YERVIDES FLORES MA DEL SOCORRO	B-0258	6,185.18	ABRIL A AGOSTO 2016	PRESCRIPCIÓN DE SALDO
SEPTIEMBRE	05/09/2018	RODRIGUEZ GARCIA CONSUELO	B-0641	1,509.77	ABRIL A AGOSTO 2016	PRESCRIPCIÓN DE SALDO
SEPTIEMBRE	05/09/2018	SILLAS CAVAZOS DORA LETICIA	B-0736	2,473.39	ABRIL A AGOSTO 2016	PRESCRIPCIÓN DE SALDO
SUMA				12,059.72		

Sin más por el momento y agradeciendo su atención me pongo a sus órdenes reiterándole un cordial saludo.

ATENTAMENTE

PROFRA. NORMA YOLANDA ORTEGA JARA  
PRESIDENTA DE LA JUNTA DE GOBIERNO

LIC. KATY VILLARREAL SAUCEDO  
DIRECTORA GENERAL

c.c.p. Norma Irene Garcia Aguiar - Responsable del Depto. de Ingresos  
c.c.p. Profr. Raúl Humberto Cepeda Garza - Director de Administración, Recursos Humanos y Servicios

Carretera a Secc. 38 # 3685, Colonia San José de los Corritos, C.P. 23019, Saltillo, Coah.  
Commutador 412-61-00, 412-61-02 y 412-62-04 Fax 412 68 78  
www.dipetre.gob.mx - contacto@dipetre.gob.mx



# SERVICIO MÉDICO DE LOS TRABAJADORES DE LA EDUCACIÓN

ACTA No.21

Por lo anterior el Ing. Alejandro Treviño Saldaña pide a la asamblea se someta a votación este punto por lo que después de analizar la información se aprueba por unanimidad siempre y cuando se cuente con el soporte documental la cancelación de estas cuentas por cobrar.


## 7. Asuntos generales.

Acto seguido se procede a revisar los Asuntos Generales, no habiendo asuntos que tratar en este punto se da por cumplido el mismo.


## 8.- Clausura


Finalmente el Profr. Jesús Balderas Fuentes, procede a la clausura de esta reunión, siendo las 11 horas con 59 minutos del día 31 de Octubre de 2018.

Por El Consejo de Administración del Servicio Médico

  
Profr. Jesús Balderas Fuentes  
Presidente

  
Profr. Ricardo Quiroz Zamora  
Secretario Técnico

  
Profr. Osvaldo de la Cruz García  
Vocal

  
Profr. José Ricardo Hernández Espino  
Vocal

  
Ing. Alejandro Treviño Saldaña  
Director General

Comisario Representante de la Secretaría de Fiscalización y Rendición de Cuentas

C.P. Dora Alicia Riojas Salas

  
Representante de la Universidad Autónoma de Coahuila

C.P. Juan Alberto Puente Vicuña