



INSTITUTO DE SERVICIO MÉDICO
DE LOS TRABAJADORES DE LA EDUCACIÓN

ACTA No.25
29 de Abril de 2019

Acta de Sesión Ordinaria del Consejo de Administración del Instituto de Servicio Médico de los Trabajadores de la Educación, celebrada a las 10:30 horas del día Lunes 29 de Abril del año 2019.

En la ciudad de Saltillo, capital del Estado de Coahuila de Zaragoza, siendo las 10:30 horas del día Lunes 29 de Abril de 2019 se dieron cita en las Oficinas Centrales del Instituto de Servicio Médico de los Trabajadores de la Educación, La Lic. María Teresa Nares Cisneros - Directora General de Entidades Paraestatales de la Secretaría de Finanzas del Gobierno del Estado de Coahuila de Zaragoza, Representante del Gobierno del Estado y Presidenta del Consejo de Administración del Servicio Médico, el Dr. Marco Aurelio Burgos Martínez - Subsecretario de Salud del Gobierno del Estado de Coahuila de Zaragoza y Representante del Gobierno del Estado, el Profr. Sergio Antonio Ramírez Morales – Secretario de Créditos y Representante de la Sección 38 del Sindicato Nacional de Trabajadores de la Educación, el Lic. Tiburcio Vega Vázquez Subdirector de Administración de la Tesorería General de la U.A. de C. y Representante de la Universidad Autónoma de Coahuila, el Lic. Jesús Esquivel Díaz en representación de la M.C. María de la Luz López Saucedo Secretaria General y Representante del Sindicato de Trabajadores de la Universidad Autónoma de Coahuila, la Q.F.B. Roxana Cuevas Flores Representante del Sindicato Único de Trabajadores Académicos de la Universidad Autónoma Agraria Antonio Narro, además se cuenta con la presencia del Ing. Alejandro Treviño Saldaña, Director General del Instituto de Servicio Médico de los Trabajadores de la Educación y Secretario Técnico del Consejo de Administración, haciéndose constar la asistencia de la C.P. Angélica García Aldaiz Directora de Control y Atención a Auditorías Federales y Comisario Representante de la Secretaría de Fiscalización y Rendición de Cuentas, con el fin de llevar a cabo la reunión Ordinaria del Consejo de Administración del Servicio Médico bajo el siguiente orden del día.

1. Bienvenida a cargo del Ing. Alejandro Treviño Saldaña, Director General del Instituto de Servicio Médico de los Trabajadores de la Educación Y Secretario Técnico del Consejo de Administración.
2. Pase de lista a cargo del Ing. Alejandro Treviño Saldaña
3. Instalación Legal de la Asamblea a cargo de la Presidenta del Consejo de Administración.
4. Lectura del Acta Anterior a cargo del Ing. Alejandro Treviño Saldaña
5. Desarrollo de temas.

5.1.- Informe de Actividades del Servicio Médico de los Trabajadores de la Educación Enero- Marzo 2019 a cargo del Ing. Alejandro Treviño Saldaña.



5.2.- Informe Avance de Gestión Financiera del 1er Trimestre de 2019 a cargo del Ing. Alejandro Treviño Saldaña.

6. Solicitud de Acuerdos
7. Asuntos Generales.
8. Clausura a cargo de la Presidenta del Consejo de Administración del Instituto de Servicio Médico de los Trabajadores de la Educación.

1.- Bienvenida a cargo del Ing. Alejandro Treviño Saldaña, Director General del Instituto de Servicio Médico de los Trabajadores de la Educación y Secretario Técnico del Consejo de Administración.

Comenzando con los trabajos de esta reunión y como punto No. 1, se inicia con la participación del Ing. Alejandro Treviño Saldaña Director General del Instituto de Servicio Médico de los Trabajadores de la Educación y Secretario Técnico del Consejo de Administración quien da la bienvenida a la Asamblea Ordinaria a los representantes del Gobierno del Estado, de la Sección 38 del S.N.T.E., de la Universidad Autónoma de Coahuila, del Sindicato de Trabajadores la Universidad Autónoma de Coahuila, del Sindicato Único de Trabajadores Académicos de la Universidad Autónoma Agraria Antonio Narro, así como al comisario representante de la Secretaría de Fiscalización y Rendición de Cuentas, posteriormente se da inicio a los trabajos de acuerdo al orden del día.

2.- Pase de lista a cargo del Ing. Alejandro Treviño Saldaña

En este punto el Ing. Alejandro Treviño Saldaña realiza el pase de lista e inmediatamente después informa que existe quórum para la realización de esta asamblea, así mismo menciona ante la junta que se cuenta con la presencia del Comisario Representante de la Secretaría de Fiscalización y Rendición de Cuentas C.P. Angélica García Aldaiz Directora de Control y Atención a Auditorias Federales de la Secretaria de Fiscalización y Rendición de Cuentas del Gobierno del Estado de Coahuila.

3.- Instalación legal de la asamblea a cargo de la Presidenta del Consejo de Administración Lic. María Teresa Nares Cisneros

Como punto No. 3, la Lic. María Teresa Nares Cisneros, Presidenta del Consejo de Administración en atención al Capitulo V, Artículo 24 de la Ley del Servicio Médico de Los Trabajadores de la Educación Instala legalmente la asamblea dando inicio a los trabajos y



haciendo validos los acuerdos que en ella se tomen, siendo las 10 horas con 50 minutos del día Lunes 29 de Abril de 2019.

4.- Lectura del acta anterior a cargo del Ing. Alejandro Treviño Saldaña

En este punto el Ing. Alejandro Treviño Saldaña comenta que el acta de la reunión anterior es del conocimiento de todos los presentes por lo que sugiere que se omita su lectura, solicitud que es sometida a votación y se aprueba por unanimidad.

5.- Desarrollo de temas.

5.1.- Informe de Actividades del Servicio Médico de los Trabajadores de la Educación de Enero a Marzo de 2019 a cargo del Ing. Alejandro Treviño Saldaña.

A continuación el Ing. Alejandro Treviño Saldaña en su carácter de Director General del Consejo de Administración del Servicio Médico presenta el Informe de Actividades de Enero a Marzo de 2019, mostrando los logros obtenidos en el desempeño de las funciones y tareas del Servicio Médico de los Trabajadores de la Educación, informe que se anexa al acta objeto de esta reunión.

Derivado del informe presentado por el Ing. Alejandro Treviño Saldaña la Q.F.B. Roxana Cuevas Flores solicita al Director General del Servicio Médico acceso a los convenios que se mencionan en el informe y a todos los existentes en general, a lo que el Ing. Alejandro Treviño Saldaña le informa que todos los convenios están publicados en la página de transparencia del Servicio Médico y que además sin ningún problema el día que ella así lo requiera se le puede brindar la información en lo particular.

De igual manera en este punto la representante del Sindicato Único de Trabajadores de la Universidad Autónoma Q.F.B. Roxana Cuevas Flores menciona que no cuenta con los elementos suficientes para votar a favor el presente informe y que por otro lado tiene evidencias de carencias en los servicios prestados a compañeros derechohabientes, así mismo solicita se lleve un registro de los servicios no atendidos ya que el informe muestra los servicios prestados pero no refleja la realidad de servicios no atendidos que sin duda existen y debieran ser considerados para poder mejorar el servicio que se presta. Sugiere para esto, entre otras cosas, la creación de un buzón de sugerencias donde cada



INSTITUTO DE SERVICIO MÉDICO
DE LOS TRABAJADORES DE LA EDUCACIÓN

ACTA No.25
29 de Abril de 2019

derechohabiente pueda hacer llegar a las autoridades del Servicio Médico sus necesidades.

A continuación la Q.F.B. Roxana Cuevas Flores le entrega al Ing. Alejandro Treviño Saldaña un documento que contiene más de 2000 firmas de compañeros que aseguran no haber recibido los medicamentos en las unidades del servicio médico por lo que el Ing. Alejandro Treviño Saldaña lo recibe y señala que la institución tiene registro de 138,948 medicamentos surtidos a derechohabientes en el período de Enero a Marzo de 2019 y que junto a estos registros se cuenta con toda la documentación que comprueba y avala estas entregas de medicamento a cada usuario.

Terminando con este punto de la agenda y una vez que este informe fue presentado y discutido, la Lic. María Teresa Nares Cisneros lo somete a votación ante la asamblea y el mismo es aprobado por mayoría obteniendo un 83% a favor del voto ponderado contra un 8.5% en contra para quedar de la siguiente manera:

Votos a favor :	Valor
Representante del Gobierno del Estado Y Presidenta del Consejo de Administración Lic. María Teresa Nares Cisneros	8.5%
Representante del Gobierno del Estado Dr. Marco Aurelio Burgos Martínez	8.5%
Representante de la Sección 38 del SNTE Profr. Sergio Antonio Ramírez Morales	49 %
Representante de la Universidad Autónoma de Coahuila Lic. Tiburcio Vega Vázquez	8.5%
Representante del Sindicato de Trabajadores de la Universidad Autónoma de Coahuila Lic. Jesús Esquivel Díaz	8.5%
Total a Favor	83%
Votos en contra:	Valor
Representante del Sindicato de Trabajadores Académicos de la Universidad Autónoma Agraria Antonio Narro Q.F.B. Roxana Cuevas Flores	8.5%
Total en Contra	8.5%

Acto seguido los asistentes a la reunión solicitan, que dicho informe se anexe al acta objeto de esta reunión.

5.2.- Avance de Gestión Financiera del 1er Trimestre de 2019 a cargo del Ing. Alejandro Treviño Saldaña.

En este punto el Ing. Alejandro Treviño Saldaña, en su carácter de Director General del Servicio Médico de los Trabajadores de la Educación presenta el avance de Gestión Financiera correspondiente al 1er Trimestre 2019, mismo que se muestra a continuación:

Estado de Situación Financiera

SERVICIO MEDICO DE LOS TRABAJADORES DE LA EDUCACIÓN.					
Estado de Situación Financiera					
Al 31 de marzo de 2019 y al 31 de diciembre de 2018					
ACTIVO	2019	2018	PASIVO	2019	2018
Activo Circulante			Pasivo Circulante		
Efectivo y Equivalentes (Nota Esf-01)	33,783,737.55	30,436,359.90	Cuentas por Pagar a Corto Plazo (Nota Esf-12)	91,333,056.95	100,054,505.41
Derechos a Recibir Efectivo o Equivalentes (Nota Esf-03)	149,694,668.82	141,004,334.48	Documentos por Pagar a Corto Plazo	0.00	0.00
Derechos a Recibir Bienes o Servicios (Nota Esf-03)	1,392,698.72	1,456,709.51	Porción a Corto Plazo de la Deuda Pública a Largo Plazo	0.00	0.00
Inventarios (Nota Esf-04)	15,488,311.12	12,441,188.51	Títulos y Valores a Corto Plazo	0.00	0.00
Almacenes	0.00	0.00	Pasivos Diferidos a Corto Plazo	0.00	0.00
Estimación por Pérdida o Deterioro de Activos Circulantes	-30,049,833.48	-30,049,833.48	Fondos y Bienes de Terceros en Garantía y/o Administración a Corto Plazo	0.00	0.00
Otros Activos Circulantes	0.00	0.00	Provisiones a Corto Plazo (Nota Esf-13)	20,703,696.00	9,449,116.15
Total de Activos Circulantes	170,309,582.73	155,288,758.92	Otros Pasivos a Corto Plazo (Nota Esf-14)	27,574,975.81	35,596,229.61
			Total de Pasivos Circulantes	139,611,728.76	145,099,851.17
Activo No Circulante			Pasivo No Circulante		
Inversiones Financieras a Largo Plazo	0.00	0.00	Cuentas por Pagar a Largo Plazo	151,298,930.53	151,298,930.53
Derechos a Recibir Efectivo o Equivalentes a Largo Plazo	757,393,966.20	777,349,643.72	Documentos por Pagar a Largo Plazo	0.00	0.00
Bienes Inmuebles, Infraestructura y Construcciones en Proceso	102,446,504.86	102,446,504.86	Deuda Pública a Largo Plazo	0.00	0.00
Bienes Muebles (Nota Esf-08)	62,541,501.06	62,452,126.25			



INSTITUTO DE SERVICIO MÉDICO
DE LOS TRABAJADORES DE LA EDUCACIÓN

ACTA No.25
29 de Abril de 2019

Activos Intangibles (Nota Esf-09)	29,391.42	29,391.42	Pasivos Diferidos a Largo Plazo	0.00	0.00
Depreciación, Deterioro y Amortización Acumulada de Bienes (Nota Esf-08)	-124,075,433.35	-121,402,273.79	Fondos y Bienes de Terceros en Garantía y/o en Administración a Largo Plazo	0.00	0.00
Activos Diferidos	0.00	0.00	Provisiones a Largo Plazo	0.00	0.00
Estimación por Pérdida o Deterioro de Activos no Circulantes	0.00	0.00			
Otros Activos no Circulantes	0.00	0.00	<i>Total de Pasivos No Circulantes</i>	151,298,930.53	151,298,930.53
<i>Total de Activos No Circulantes</i>	798,335,930.19	820,875,392.46	<i>Total del Pasivo</i>	290,910,659.29	296,398,781.70
Total del Activo	968,645,512.92	976,164,151.38	HACIENDA PÚBLICA/PATRIMONIO		
			<i>Hacienda Pública/Patrimonio Contribuido</i>	0.00	0.00
			Aportaciones	0.00	0.00
			Donaciones de Capital	0.00	0.00
			Actualización de la Hacienda Pública/Patrimonio	0.00	0.00
			<i>Hacienda Pública/Patrimonio Generado (Nota EVHP 2)</i>	677,734,853.63	679,765,369.68
			Resultados del Ejercicio (Ahorro/Desahorro)	-1,839,235.72	-60,525,282.25
			Resultados de Ejercicios Anteriores	606,004,189.10	666,529,471.26
			Revalúos	74,036,577.66	74,036,577.66
			Reservas	0.00	0.00
			Rectificaciones de Resultados de Ejercicios Anteriores	-466,677.41	-275,396.99
			<i>Exceso o Insuficiencia en la Actualización de la Hacienda Pública/Patrimonio</i>	0.00	0.00
			Resultado por Posición Monetaria	0.00	0.00
			Resultado por Tenencia de Activos no Monetarios	0.00	0.00
			<i>Total Hacienda Pública/Patrimonio</i>	677,734,853.63	679,765,369.68
			<i>Total del Pasivo y Hacienda Pública/Patrimonio</i>	968,645,512.92	976,164,151.38



INSTITUTO DE SERVICIO MÉDICO
DE LOS TRABAJADORES DE LA EDUCACIÓN
ACTA No.25
29 de Abril de 2019

Nota de Gestión Administrativa 17

De conformidad con la nota de gestión administrativa número 17 la Información Contable deberá estar firmada en cada página de la misma e incluir al final la siguiente leyenda: "Bajo protesta de decir verdad declaramos que los Estados Financieros y sus notas, son razonablemente correctos y son responsabilidad del emisor"

Estado de Actividades

SERVICIO MEDICO DE LOS TRABAJADORES DE LA EDUCACIÓN-		
Estado de Actividades		
Del 01 de enero al 31 de marzo de 2019 y 2018		
	<u>2019</u>	<u>2018</u>
INGRESOS Y OTROS BENEFICIOS		
Ingresos de Gestión	133,337,695.00	145,701,435.42
Impuestos	0.00	0.00
Cuotas y Aportaciones de Seguridad Social	118,764,156.92	127,746,652.93
Contribuciones de Mejoras	0.00	0.00
Derechos	0.00	0.00
Productos	0.00	0.00
Aprovechamientos	0.00	0.00
Ingresos por Venta de Bienes y Prestación de Servicios	14,573,538.08	17,954,782.49
Participaciones, Aportaciones, Convenios, Incentivos Derivados de la Colaboración Fiscal, Fondos Distintos de Aportaciones, Transferencias, Asignaciones, Subsidios y Subvenciones, y Pensiones y Jubilaciones	0.00	0.00
Participaciones, Aportaciones, Convenios, Incentivos Derivados de la Colaboración Fiscal y Fondos Distintos de Aportaciones	0.00	0.00
Transferencias, Asignaciones, Subsidios y Subvenciones, y Pensiones y Jubilaciones	0.00	0.00
Otros Ingresos y Beneficios	2,485,964.46	147,256.55
Ingresos Financieros	75,503.46	50,396.00
Incremento por Variación de Inventarios	0.00	0.00
Disminución del Exceso de Estimaciones por Pérdida o Deterioro u Obsolescencia	0.00	0.00
Disminución del Exceso de Provisiones	0.00	0.00
Otros Ingresos y Beneficios Varios	2,410,461.00	96,860.55
Total de Ingresos y Otros Beneficios	135,823,659.46	145,848,691.97
GASTOS Y OTRAS PÉRDIDAS		
Gastos de Funcionamiento	134,623,193.64	150,591,409.27
Servicios Personales	77,533,447.78	77,591,194.42
Materiales y Suministros	8,290,220.31	39,644,927.60



INSTITUTO DE SERVICIO MÉDICO
DE LOS TRABAJADORES DE LA EDUCACIÓN
ACTA No.25
29 de Abril de 2019

Servicios Generales	48,799,525.55	33,355,287.25
Transferencias, Asignaciones, Subsidios y Otras Ayudas	0.00	0.00
Transferencias Internas y Asignaciones al Sector Público	0.00	0.00
Transferencias al Resto del Sector Público	0.00	0.00
Subsidios y Subvenciones	0.00	0.00
Ayudas Sociales	0.00	0.00
Pensiones y Jubilaciones	0.00	0.00
Transferencias a Fideicomisos, Mandatos y Contratos Análogos	0.00	0.00
Transferencias a la Seguridad Social	0.00	0.00
Donativos	0.00	0.00
Transferencias al Exterior	0.00	0.00
Participaciones y Aportaciones	0.00	0.00
Participaciones	0.00	0.00
Aportaciones	0.00	0.00
Convenios	0.00	0.00
Intereses, Comisiones y Otros Gastos de la Deuda Pública	0.00	0.00
Intereses de la Deuda Pública	0.00	0.00
Comisiones de la Deuda Pública	0.00	0.00
Gastos de la Deuda Pública	0.00	0.00
Costo por Coberturas	0.00	0.00
Apoyos Financieros	0.00	0.00
Otros Gastos y Pérdidas Extraordinarias	3,039,701.54	2,521,197.20
Estimaciones, Depreciaciones, Deterioros, Obsolescencia y Amortizaciones	2,673,159.56	2,058,774.70
Provisiones	0.00	0.00
Disminución de Inventarios	0.00	0.00
Aumento por Insuficiencia de Estimaciones por Pérdida o Deterioro u Obsolescencia	0.00	0.00
Aumento por Insuficiencia de Provisiones	0.00	0.00
Otros Gastos	366,541.98	462,422.50
Inversión Pública	0.00	0.00
Inversión Pública no Capitalizable	0.00	0.00
Total de Gastos y Otras Pérdidas	137,662,895.18	153,112,606.47
Resultados del Ejercicio (Ahorro/Desahorro)	-1,839,235.72	-7,263,914.50



INSTITUTO DE SERVICIO MÉDICO
DE LOS TRABAJADORES DE LA EDUCACIÓN

ACTA No.25
29 de Abril de 2019

Nota de Gestión Administrativa 17

De conformidad con la nota de gestión administrativa número 17 la Información Contable deberá estar firmada en cada página de la misma e incluir al final la siguiente leyenda: "Bajo protesta de decir verdad declaramos que los Estados Financieros y sus notas, son razonablemente correctos y son responsabilidad del emisor"

Ing. Alejandro Treviño Saldaña,
Director General.

Acto seguido el Ing. Alejandro Treviño Saldaña, somete a consideración de los miembros de la junta la aprobación del informe de Avance de Gestión Financiera del 1er Trimestre de 2019, con el fin de dar cumplimiento en lo establecido en el artículo 17, fracción VI de la Ley de Entidades Paraestatales del Estado de Coahuila de Zaragoza.

En este punto la Q.F.B. Roxana Cuevas Flores representante del Sindicato Único de Trabajadores de la Universidad Autónoma Agraria Antonio Narro comenta que al igual que el informe anterior carece de los elementos necesarios para poder votar a favor la información presentada

Después de analizar y discutir la información presentada, la Lic. María Teresa Nares Cisneros somete este informe a votación ante la asamblea, el cual es aprobado por mayoría obteniendo un 83% a favor del voto ponderado contra un 8.5% en contra para quedar de la siguiente manera:

Votos a favor :	Valor
Representante del Gobierno del Estado Y Presidenta del Consejo de Administración Lic. María Teresa Nares Cisneros	8.5%
Representante del Gobierno del Estado Dr. Marco Aurelio Burgos Martínez	8.5%
Representante de la Sección 38 del SNTE Profr. Sergio Antonio Ramírez Morales	49 %



INSTITUTO DE SERVICIO MÉDICO
DE LOS TRABAJADORES DE LA EDUCACIÓN
ACTA No.25
29 de Abril de 2019

Representante de la Universidad Autónoma de Coahuila
Lic. Tiburcio Vega Vázquez 8.5%

Representante del Sindicato de Trabajadores de la
Universidad Autónoma de Coahuila
Lic. Jesús Esquivel Díaz 8.5%

Total a Favor 83%

Votos en contra: Valor

Representante del Sindicato de Trabajadores
Académicos de la Universidad Autónoma
Agraria Antonio Narro
Q.F.B. Roxana Cuevas Flores 8.5%

Total en Contra 8.5%

Posteriormente se autoriza entregar el informe al H. Congreso del Estado de Coahuila y su publicación en el Periódico Oficial del Gobierno del Estado de Coahuila y en la página de transparencia del Servicio Médico de los Trabajadores de la Educación, conforme a lo que establece la forma y termino de la Ley de Fiscalización Superior del Estado de Coahuila de Zaragoza.

6.- Solicitud de Acuerdos.

No habiendo solicitudes de acuerdo que revisar se da por concluido este punto.

7.- Asuntos Generales

No habiendo asuntos generales que revisar se da por concluido este punto

8.- Clausura

Finalmente la Presidenta del Consejo de Administración del Instituto de Servicio Médico de los Trabajadores de la Educación Lic. María Teresa Nares Cisneros procede a la



clausura de esta reunión, siendo las 12 horas con 35 minutos del día Lunes 29 de Abril de 2019.

Por El Consejo de Administración del Instituto de Servicio Médico de los Trabajadores de la Educación

Lic. María Teresa Nares Cisneros
Directora General de Entidades
Paraestatales de la Secretaría de Finanzas
del Gobierno del Estado de Coahuila de
Zaragoza, Representante del Gobierno del
Estado y Presidenta del Consejo de
Administración


Ing. Alejandro Treviño Saldaña
Director General del Instituto del Servicio
Médico de los Trabajadores de la
Educación
y Secretario Técnico

Profr. Sergio Antonio Ramírez Morales
Secretario de Créditos y Representante de
la Sección 38 del Sindicato Nacional de
Trabajadores de la Educación.

Dr. Marco Aurelio Burgos Martínez
Subsecretario de Salud del Gobierno del
Estado de Coahuila de Zaragoza
y Representante del Gobierno del Estado

Lic. Tiburcio Vega Vázquez Subdirector de
Administración de la Tesorería General de
la U.A. de C. y Representante de la
Universidad Autónoma de Coahuila

Lic. Jesús Esquivel Díaz de la Comisión de
Asuntos Jurídicos y Representante del
Sindicato de Trabajadores
de la Universidad Autónoma de Coahuila



Esta hoja forma parte integrante del Acta de Reunión Ordinaria del Consejo de Administración del Instituto de Servicio Médico de los Trabajadores de la Educación de fecha 29 de Abril de 2019 a las 10:30 horas.



INSTITUTO DE SERVICIO MÉDICO
DE LOS TRABAJADORES DE LA EDUCACIÓN

ACTA No.25
29 de Abril de 2019

Q.F.B. Roxana Cuevas Flores
Representante del Sindicato Único de
Trabajadores Académicos
de la Universidad Autónoma Agraria
Antonio Narro

C.P. Angélica García Aldaiz
Comisario Representante
de la Secretaría de Fiscalización y
Rendición de Cuentas

Esta hoja forma parte integrante del Acta de Reunión Ordinaria del Consejo de Administración del Instituto de Servicio Médico de los Trabajadores de la Educación de fecha 29 de Abril de 2019 a las 10:30 horas.



Instituto de Servicio Médico para los Trabajadores de la Educación del Estado de Coahuila.
Informe de Actividades Enero - Marzo 2019

El presente documento tiene como finalidad informar sobre las acciones realizadas en el período comprendido del 01 de Enero al 31 de Marzo de 2019 por lo que mediante el uso de datos estadísticos se muestra de una forma clara y concisa la labor diaria de la Institución y del personal que aquí labora.

Derechohabientes

	SECCIÓN 38				U.A.C.				U.A.A.A.N.				Total General			
	Asegurados	Beneficiarios	Total	Porcentaje	Asegurados	Beneficiarios	Total	Porcentaje	Asegurados	Beneficiarios	Total	Porcentaje	Asegurados	Beneficiarios	Total	Porcentaje
Activos	13,012	18,176	31,188	62.72%	832	1,132	1,964	3.95%	479	548	1,027	2.07%	14,323	19,856	34,179	68.74%
Jubilados Pensionados y Beneficiarios de Pensión (Viudas, Viudos, etc.)	7,429	4,232	11,661	23.45%	1,972	1,123	3,095	6.22%	484	305	789	1.59%	9,885	5,660	15,545	31.26%
Total	20,441	22,408	42,849	86.17%	2,804	2,255	5,059	10.17%	963	853	1,816	3.65%	24,208	25,516	49,724	100%

La población total de derechohabientes del Servicio Médico de los Trabajadores de la educación es de **49,724** miembros de los cuales el 86.18% es decir, 42,849 corresponden a agremiados a la Sección 38 del Sindicato Nacional de Trabajadores de la Educación; el 10.17% es decir 5,059 derechohabientes corresponden a la Universidad Autónoma de Coahuila y el 3.65% es decir 1,816 corresponden a la Universidad Autónoma Agraria Antonio Narro.

Es importante mencionar que se aprecia un incremento de 707 derechohabientes con respecto de las cifras al cierre de 2018, incremento que se da entre otras cosas, por el ingreso de 877 Beneficiarios de Pensión (Viudos, Viudas, Etc.) quienes a partir de las modificaciones de la Ley del Servicio Médico de los Trabajadores de la Educación en Diciembre de 2018 adquieren el estatus de derechohabientes.



Instituto de Servicio Médico para los Trabajadores de la Educación del Estado de Coahuila.
Informe de Actividades Enero - Marzo 2019

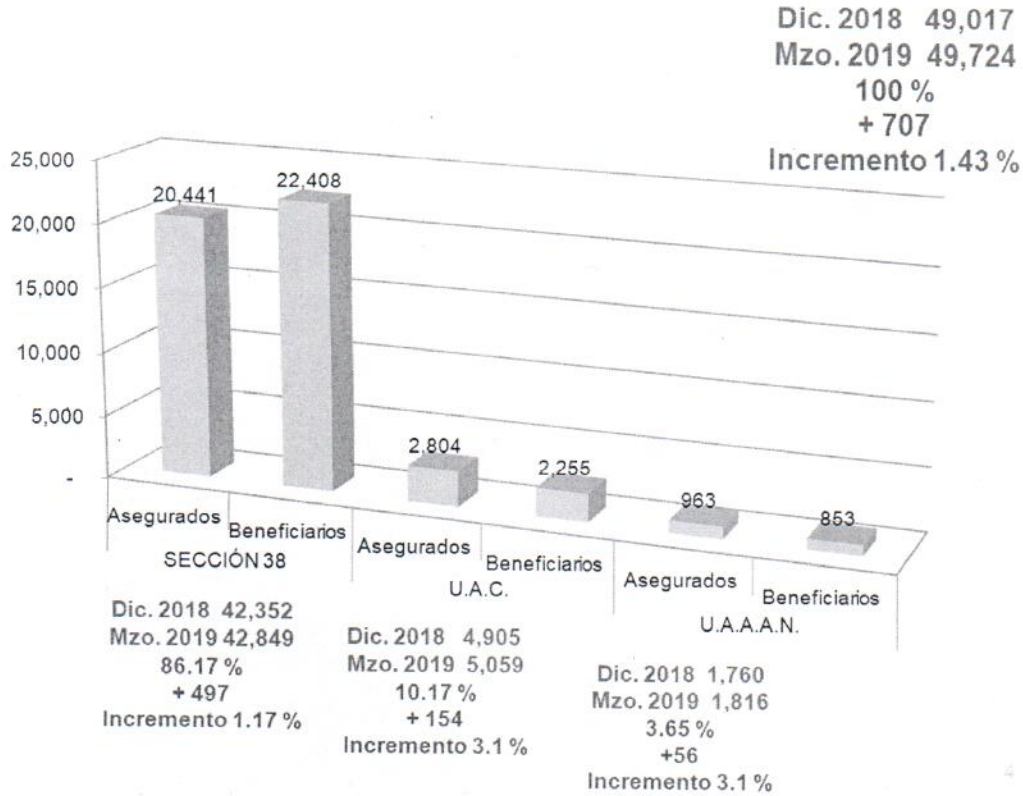
A continuación se muestra el detalle de la variación de los derechohabientes en el primer trimestre 2019.

Detalle de la variación de derechohabientes	SECCIÓN 38			U.A.C.			U.A.A.A.N.			Total General		
	Asegurados	Beneficiarios	Total	Asegurados	Beneficiarios	Total	Asegurados	Beneficiarios	Total	Asegurados	Beneficiarios	Total
Activos 2018	13,072	18,439	31,511	881	1,197	2,078	487	567	1,054	14,440	20,203	34,643
Activos Marzo 2019	13,012	18,176	31,188	832	1,132	1,964	479	548	1,027	14,323	19,856	34,179
Activos Diferencia	-60	-263	-323	-49	-65	-114	-8	-19	-27	-117	-347	-464
Jubilados, Pensionados y Beneficiarios de Pensión 2018	6,681	4,160	10,841	1721	1,106	2,827	403	303	706	8,805	5,569	14,374
Jubilados, Pensionados y Beneficiarios de Pensión Marzo 2019	7,429	4,232	11,661	1972	1,123	3,095	484	305	789	9,885	5,660	15,545
Diferencia Jubilados, Pensionados y Beneficiarios de Pensión Marzo 2019	748	72	820	251	17	268	81	2	83	1,080	91	1,171
Total 2018	19,753	22,599	42,352	2602	2,303	4,905	890	870	1,760	23,245	25,772	49,017
Total Marzo 2019	20,441	22,408	42,849	2,804	2,255	5,059	963	853	1,816	24,208	25,516	49,724
Diferencia Total	688	-191	497	202	-48	154	73	-17	56	963	-256	707

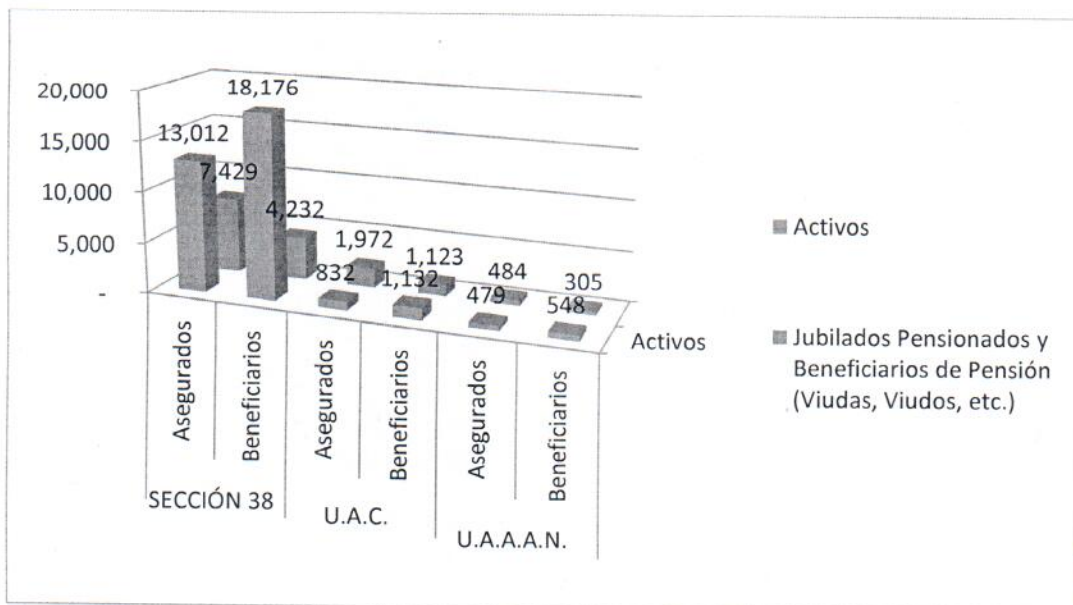
[Handwritten signatures and marks in blue ink, including a large scribble and several initials.]



Gráfica de Derechohabientes por Institución



Relación de Activos - Jubilados, Pensionados y/o Beneficiarios de Pensión



Handwritten notes and signatures in blue ink on the right side of the page.

Handwritten number '15' at the bottom right corner.



Instituto de Servicio Médico para los Trabajadores de la Educación del Estado de Coahuila.
Informe de Actividades Enero - Marzo 2019

A continuación se muestra la relación de trabajadores Activos vs Jubilados, Pensionados y/o Beneficiarios de Pensión por cada institución.

	Derecho Habientes	Porcentajes	Número de Activos por cada Jubilado
Sección 38			
Activos	13,012	64%	1.77
Jubilados, Pensionados y /o Beneficiarios de Pensión	7,429	36%	
U.A. de C.			
Activos	832	30%	0.42
Jubilados, Pensionados y /o Beneficiarios de Pensión	1972	70%	
U.A.A.A.N			
Activos	479	50%	1
Jubilados, Pensionados y /o Beneficiarios de Pensión	484	50%	
Total General			
Activos	14,323	59%	1.43
Jubilados, Pensionados y /o Beneficiarios de Pensión	9,885	41%	

Estudios actuariales indican que el numero de activos por cada jubilado debe ser de 6 a 1 es decir 6 activos por cada jubilado, pensionado y/o beneficiarios de pensión.

Así mismo podemos informar que debido al ingreso (mencionado anteriormente en este documento) de 877 beneficiarios de pensión el promedio de Activos por Jubilado baja de 1.6 en 2018 a 1.43 en Marzo de 2019.

Afiliados a los Planes de Protección Familiar

A continuación se muestra el número de derechohabientes (Asegurados y Beneficiarios) adscritos a los Planes de Protección Médico Familiar Básico e Integral y el porcentaje que representan en base al número total de derechohabientes de la Institución (49,704).



Instituto de Servicio Médico para los Trabajadores de la Educación del Estado de Coahuila.
Informe de Actividades Enero - Marzo 2019

	Plan de Protección Médico Familiar	% en cuanto a derecho - habiencia (49,704)	Plan de Protección Médico Integral	% en cuanto a derecho - habiencia (49,704)	TOTAL	% en cuanto a derecho - habiencia (49,704)
Asegurados	11,788	24%	7,207	14%	18,995	38%
Beneficiarios	15,610	31%	5,073	10%	20,683	42%
Total	27,398	55%	12,280	25%	39,678	80%

Porcentajes de Afiliación a los Planes de Protección

	Sección 38						UAC						U.A.A.A.N.						TOTAL					
	Plan Básico			Plan Integral			Plan Básico			Plan Integral			Plan Básico			Plan Integral			Plan Básico			Plan Integral		
	Asegurados	Beneficiarios	Total	Asegurados	Beneficiarios	Total	Asegurados	Beneficiarios	Total	Asegurados	Beneficiarios	Total	Asegurados	Beneficiarios	Total	Asegurados	Beneficiarios	Total	Asegurados	Beneficiarios	Total	Asegurados	Beneficiarios	Total
ACTIVOS	8,161	12,314	20,475	4,164	3,901	8,065	252	422	674	121	97	218	104	137	241	20	17	37	8,517	12,873	21,390	4,305	4,015	8,320
J,P Y BENEF.	2,699	2,257	4,956	2,508	874	3,382	478	398	876	365	171	536	94	82	176	29	13	42	3,271	2,737	6,008	2,902	1,058	3,960
TOTAL	10,860	14,571	25,431	6,672	4,775	11,447	730	820	1,550	486	268	754	198	219	417	49	30	79	11,788	15,610	27,398	7,207	5,073	12,280
TOTAL DE PERSONAS ADSCRITAS A LOS PLANES DE PROTECCIÓN	36,878						2,304						496						39,678					
TOTAL DE DERECHO - HABIENTES	42,391						4,871						1,748						49,704					
PORCENTAJE DE ASCRITOS AL PLAN EN RELACION AL NUMERO DE DERECHO - HABIENTES	87%						47%						28%						80%					

El 87% de los derechohabientes de la sección 38 del SNTE están afiliados a alguno de los planes de protección, de igual manera el 47% de la Universidad Autónoma de Coahuila y el 28% de la Universidad Autónoma Agraria Antonio Narro.

Handwritten signatures and initials in blue ink.



Servicios Prestados Enero - Marzo 2019

La siguiente tabla muestra los servicios prestados en las Unidades del Servicio Médico en el período del 01 de Enero al 31 de Marzo de 2019.

CONCEPTO / CLÍNICA	SALTILLO	TORREON	MONCLOVA	SABINAS	PIEDRAS NEGRAS	PERIFERICAS	TOTAL	ENE-MZO 2018	% VARIACIÓN
CONSULTAS MÉDICOS GENERALES	10,798	5,983	4,286	2,929	2,839	8,969	35,804	34,998	2%
CONSULTAS MÉDICOS ESPECIALISTAS	7,833	4,965	1,983	1,060	1,474	1,367	18,682	19,500	-4%
PACIENTES HOSPITALIZADOS	404	300	367	118	137	0	1,326	1248	6%
CIRUGIAS	243	171	291	74	70	0	849	825	3%
PARTOS	6	6	1	0	6	0	19	15	27%
CESÁREAS	13	13	10	15	12	0	63	78	-19%
ABORTOS	7	5	2	1	4	0	19	16.5	15%
RECIÉN NACIDOS	19	19	11	16	18	0	83	94.5	-12%
ÓRDENES DE LABORATORIO	2,288	1,842	1,106	992	596	0	6,824	7,569	-10%
ESTUDIOS DE LABORATORIO	24,866	20,238	3,664	2,377	1,438	0	52,583	52500	0%
ESTUDIOS DE RAYOS X	1,470	755	328	267	144	0	2,964	2874	3%
CONSULTA DENTAL	1,322	242	335	163	158	377	2,597	3249	-20%
UNIDAD DE CUIDADOS INTENSIVOS NEONATALES	3	0	0	0	0	0	3	4.5	-33%
UNIDAD DE CUIDADOS INTENSIVOS ADULTOS	11	5	3	0	0	0	19	33	-42%
INYECCIONES Y CURACIONES	987	1,400	1,919	2,460	1,139	5,475	13,380	10,188	31%
URGENCIAS ATENDIDAS	10,369	6,643	2,861	2,218	3,616	0	25,707	24999	3%
PACIENTES ATENDIDOS EN QUIMIOTERAPIA	78	1	0	0	0	0	79	66	20%
SESIONES DE QUIMIOTERAPIA	102	1	0	0	0	0	103	84	23%
PACIENTES ATENDIDOS EN HEMODIÁLISIS	31	6	9	0	0	0	46	49.5	-7%
SESIONES DE HEMODIÁLISIS	318	21	54	0	0	0	393	348	13%
PACIENTES ATENDIDOS EN REHABILITACIÓN	81	80	23	0	0	0	184	228	-19%



Instituto de Servicio Médico para los Trabajadores de la Educación del Estado de Coahuila.
Informe de Actividades Enero - Marzo 2019

SESIONES DE REHABILITACIÓN	850	481	331	0	0	0	1,662	1776	-6%
VACUNAS	2,799	2,066	215	159	155	0	5,394	2438	121%
DEFUNCIONES	14	8	7	3	5	0	37	30	23%
TOTAL	64,912	45,251	17,806	12,852	11,811	16,188	168,820	163,211	3%

Cirugías Subrogadas

A continuación se muestra un seguimiento sobre las cirugías que se prestan de manera subrogada.

Cateterismos Cardiacos

Período	Cantidad
2016 (Sep - Dic)	14
2017	32
2018	34
2019 (Ene- Mzo)	4
Total	84

Angioplastía Coronaria

Período	Cantidad
2016 (Sep - Dic)	8
2017	24
2018	28
2019 (Ene- Mzo)	11
Total	71

Marcapasos

Período	Cantidad
2016 (Sep - Dic)	2 (1 tricameral)
2017	5
2018	10
2019 (Ene- Mzo)	2
Total	19

Roto ablación

Período	Cantidad
2018	5
2019 (Ene-Mzo)	1
Total	6

Handwritten notes and signatures in blue ink:
 - Top right: A long vertical line.
 - Middle right: A signature that appears to be "S. S. S."
 - Below signature: A large "X" mark.
 - Bottom right: A signature that appears to be "A."
 - Far bottom right: A signature that appears to be "B."



Instituto de Servicio Médico para los Trabajadores de la Educación del Estado de Coahuila.
Informe de Actividades Enero - Marzo 2019

Angiología Vascular	
Período	Cantidad
2016 (Sep - Dic)	1
2017	3
2018	7
2019 (Ene- Mzo)	2
Total	13

Neurología Endovascular	
Período	Cantidad
2016 (Sep - Dic)	3
2017	4
2018	2
2019 (Ene- Mzo)	0
Total	9

Procedimientos de Medicina del Dolor	
Período	Cantidad
2017	50
2018	21
2019 (Ene- Mzo)	9
Total	80

Cirugías Cardiacas /By Pass	
Período	Cantidad
2016 (SEP-DIC)	6
2017	8
2018	9
2019 (Ene- Mzo)	1
Total	24

Cirugías Cardiacas / Válvulas	
Período	Cantidad
2016 (SEP-DIC)	2
2017	5
2018	3
2019 (Ene- Mzo)	0
Total	10

Cirugías Tórax	
Período	Cantidad
2016 (SEP-DIC)	7
2017	11
2018	10
2019 (Ene- Mzo)	1
Total	29



Instituto de Servicio Médico para los Trabajadores de la Educación del Estado de Coahuila.
Informe de Actividades Enero - Marzo 2019

Cirugías Oncológicas	
Período	Cantidad
2016 (SEP-DIC)	6
2017	24
2018	12
2019 (Ene- Mzo)	1
Total	43

Cirugía Digestiva y Endócrina de 3er Nivel	
Período	Cantidad
2016 (SEP-DIC)	10
2017	19
2018	23
2019 (Ene- Mzo)	7
Total	59

Cirugía Trauma / Atroscopía Hombro	
Período	Cantidad
2016 (SEP-DIC)	16
2017	14
2018	10
2019 (Ene- Mzo)	1
Total	41

Cirugías Trauma/ Rodilla	
Período	Cantidad
2016 (SEP-DIC)	16
2017	31
2018	42
2019 (Ene- Mzo)	4
Total	93

Cirugías Trauma/ Cadera	
Período	Cantidad
2016 (SEP-DIC)	2
2017	9
2018	10
2019 (Ene- Mzo)	0
Total	21

Neurocirugías	
Período	Cantidad
2016 (SEP-DIC)	12
2017	32
2018	57
2019 (Ene- Mzo)	6
Total	107

Handwritten mark resembling a vertical line with a crossbar.

Handwritten signature in blue ink.

Handwritten signature in blue ink.

Handwritten mark resembling a stylized 'B' or '15'.

Handwritten signature in blue ink.



Instituto de Servicio Médico para los Trabajadores de la Educación del Estado de Coahuila.
Informe de Actividades Enero - Marzo 2019

Urología	
Período	Cantidad
2016 (SEP-DIC)	4
2017	21
2018	32
2019 (Ene- Mzo)	5
Total	62

CX de Catarata	
Período	Cantidad
2016 (SEP-DIC)	0
2017	16
2018	38
2019 (Ene- Mzo)	16
Total	73

CX de Retina	
Período	Cantidad
2016 (SEP-DIC)	5
2017	13
2018	5
2019 (Ene- Mzo)	0
Total	23

Tomografía Axial Computarizada	
Período	Cantidad
2016 (SEP-DIC)	462
2017	1,459
2018	1,653
2019 (Ene- Mzo)	589
Total	4,163

Angiotac Coronario	
Período	Cantidad
2016 (SEP-DIC)	18
2017	49
2018	42
2019 (Ene- Mzo 2019)	16
Total	125

[Handwritten signatures and marks in blue ink, including a large 'X' and various scribbles.]

[Handwritten signature in blue ink.]



Ginecología Especializada	
Período	Cantidad
2019 (Ene- Mzo)	1
Total	1

Colocación de Catéter	
Período	Cantidad
2019 (Ene- Mzo)	1
Total	1

Concentrado de cirugías de Enero - Marzo 2019

Podemos concluir que el total de **Cirugías Realizadas** por la institución representan un total de **849** siendo 73 de carácter subrogado y 776 realizadas en nuestras Clínicas Hospitalares.

Tomografía Axial Computarizada Enero - Marzo 2019

A continuación se muestra de forma detallada el numero de Tomografías (TAC's) realizados durante el primer trimestre de 2019.

Tomografía Axial Computarizada (Subrogada)	
Institución	Casos
Sección 38	401
U.A.C	62
U.A.A.A.N	12
Total	589



Servicios Subrogados

Actualmente Tenemos Celebrados 85 Convenios con diferentes Hospitales, Laboratorios, Médicos Especialistas y demás proveedores de servicios de salud.

Durante el primer trimestre de 2019 se expidieron 111 cartas responsivas para los siguientes conceptos:

- Hospitalización: 86
- Estudios de gabinete: 24
- Radioterapias: 1

Convenios realizados Enero - Marzo 2019

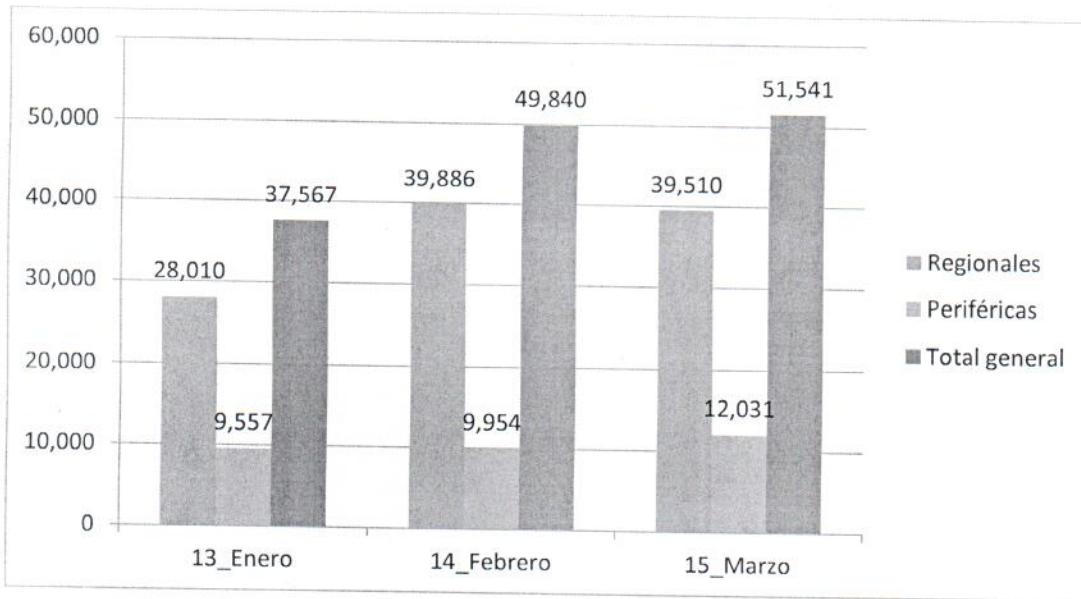
En el Período Enero - Marzo de 2019 se realizó la firma de convenios importantes para la prestación de servicios como:

- Renovación de Convenio con la Secretaría de Salud del Gobierno del Estado de Coahuila de Zaragoza para la prestación de servicios de 1º, 2º y 3er nivel a nuestros derechohabientes.
- Convenio con el laboratorio Chopo para la prestación de servicios de Radiología e Imagenología en la Ciudad de Torreón Coahuila..
- Convenio con el Hospital Universitario de Saltillo para prestación de servicios de Medicina Nuclear (único en el Estado).
- Convenio con Christus Muguerza Sistemas Hospitalarios para la prestación de servicios de hospitalización, urgencias, servicios clínicos externos y atención médica de tercer nivel.




Medicamento

Gráfica mensual de medicamento surtido a derechohabientes (en cantidad de cajas de medicamento) Enero - Marzo 2019



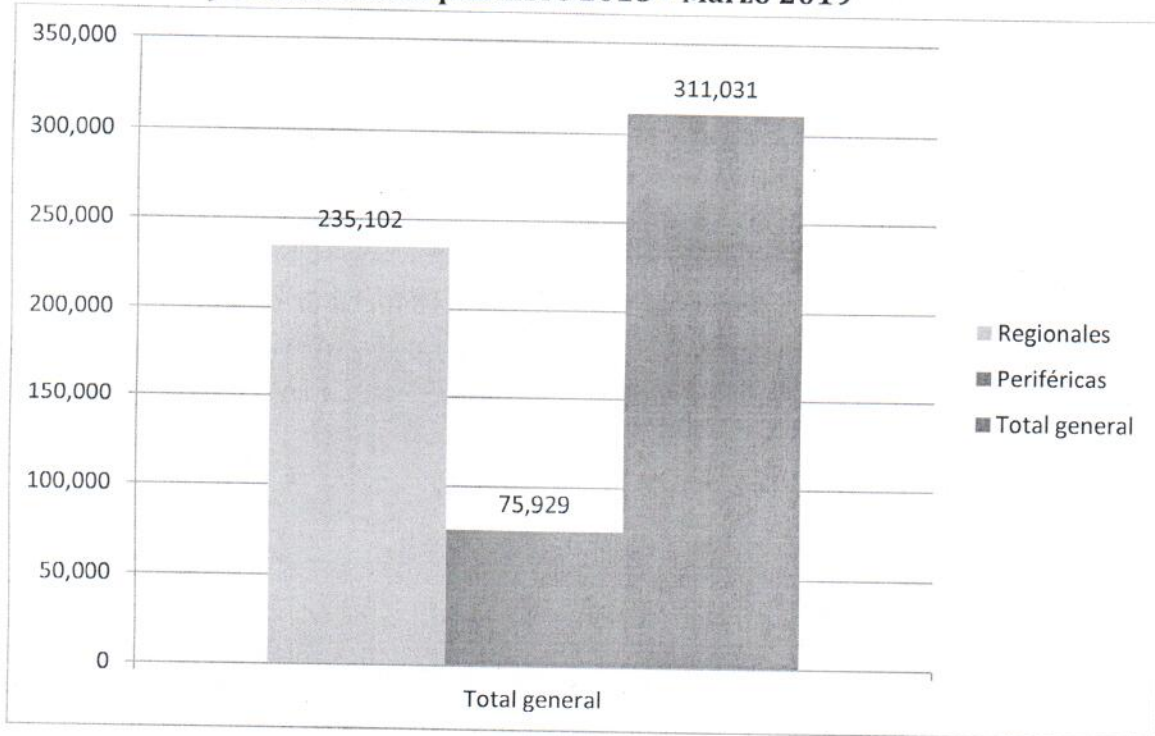
Gráfica trimestral de medicamento surtido a derechohabientes (en cantidad de cajas de medicamento) Enero - Marzo 2019



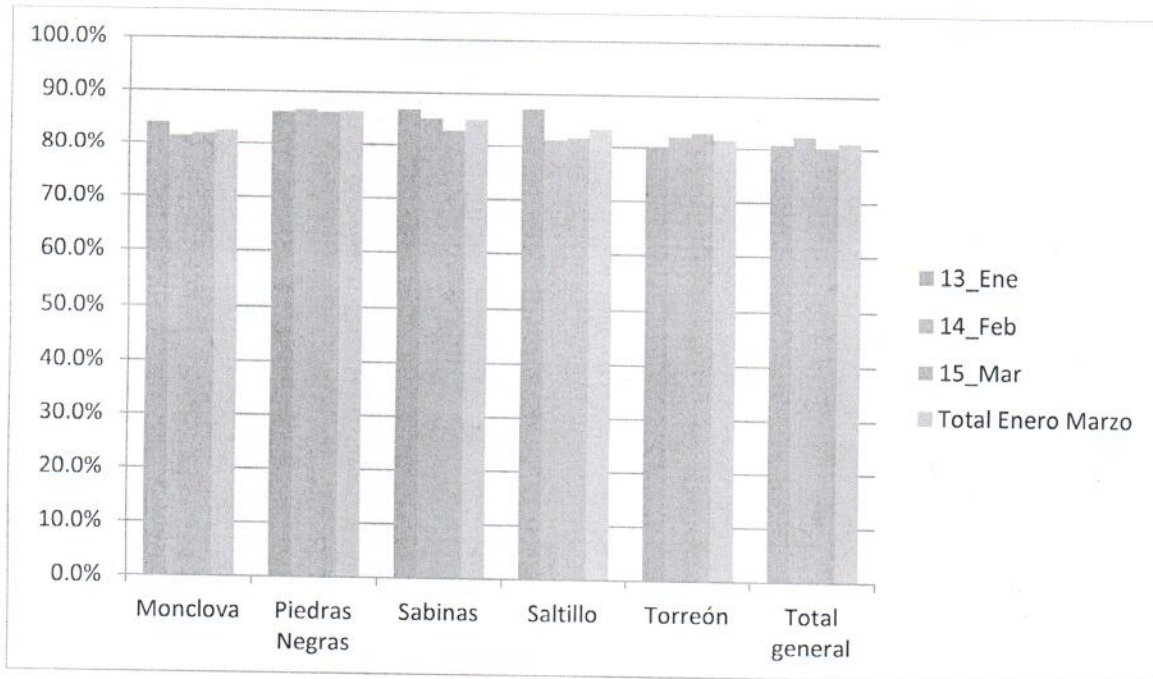
Handwritten signatures and marks in blue ink on the right side of the page, including a large signature at the top, a circular stamp in the middle, and several other marks at the bottom.



Gráfica de medicamento surtido a derechohabientes (en cantidad de cajas de medicamento) Acumulado Septiembre 2018 - Marzo 2019



Gráfica porcentaje de abasto de medicamentos en Unidades Regionales Enero - Marzo 2019.



Handwritten signatures and marks in blue ink on the right side of the page.

Handwritten initials or signature in blue ink at the bottom right.



Equipamiento e Infraestructura

En cuanto a la inversión en equipamiento e infraestructura realizados en las unidades del Servicio Médico podemos informar lo siguiente:

Equipamiento

Cantidad	Descripción
3	Ventiladores de oxígeno 2 para Unidad Saltillo y 1 para Unidad Monclova

Inversión en Infraestructura

Unidad	Descripción
San Pedro	Mantenimiento al sistema Eléctrico e Impermeabilización.
General Cepeda	Mantenimiento a Edificio
Torreón	Sustitución de falso plafón de tablaroca y reemplazo de luminarias de terapia intensiva.
Acuña	Pintura, Luminarias, cambio de puerta principal y protecciones.
Saltillo	Remodelaciones del área de urgencias
Saltillo	Remodelaciones del área de terapia intensiva
Saltillo	Remodelación de 14 Habitaciones

Cumplimiento a Solicitudes de Información

Instituto de Acceso a la Información Pública (ICAI)

- Diagnóstico de cumplimiento de la información pública de oficio Calificación :
Plataforma Estatal **100%** , Plataforma Federal **100%**

Auditoría Superior del Estado (ASE)

- **Cuenta Pública 2018**

- Información Contable **Entregado**
- Información Presupuestaria **Entregado**
- Información Programática **Entregado**
- Información derivada de las obligaciones de la Ley de disciplina financiera **Entregado**



- Informe de Avance de Gestión Financiera del 1er Trimestre 2019
- Entrega de información contable y financiera al despacho externo designado por SEFIRC

Personal

En lo referente al personal que labora en las Clínicas, Farmacias y Oficinas Centrales del Servicio Médico de los Trabajadores de la Educación actualmente se cuenta con un total de 1,826 Empleados en todo el Estado al cierre del primer trimestre de 2019.

La distribución del personal según su categoría o área de trabajo se desglosa de la siguiente manera:

Tipo Personal	#Plazas Diciembre 2018	#Plazas Marzo 2019
Manual	357	352
Técnico	201	207
Administrativo	512	534
Médico	488	457
Enfermería	273	276
Total	1,831	1826

Sin otro asunto en particular y esperando que el presente informe haya cumplido la finalidad de dar a conocer de manera clara y precisa las acciones realizadas por el Servicio Médico de los Trabajadores de la Educación en el Periodo de Enero a Marzo de 2019 me despido.

Atentamente

Ing. Alejandro Treviño Saldaña

Director General

Servicio Médico de los Trabajadores de la Educación

[Handwritten marks and signatures on the right side of the page]

[Handwritten marks and signatures at the bottom right]