

Acta de Sesión Ordinaria No. 32 del Consejo de Administración del Instituto de Servicio Médico de los Trabajadores de la Educación, celebrada a las 10:00 horas del día Jueves 29 de Octubre el año 2020.

En la ciudad de Saltillo, capital del Estado de Coahuila de Zaragoza, siendo las 10:00 horas del día Jueves 29 de Octubre de 2020 se dieron cita en las Oficinas Centrales del Instituto de Servicio Médico de los Trabajadores de la Educación, La Lic. María Teresa Nares Cisneros - Directora General de Entidades Paraestatales de la Secretaría de Finanzas del Gobierno del Estado de Coahuila de Zaragoza, Representante del Gobierno del Estado y Presidenta del Consejo de Administración, EL Dr. Gustavo Adolfo Contreras Martínez – Subdirector de Planeación y Evaluación de Desempeño de la Secretaría de Salud del Gobierno del Estado de Coahuila, el C.P. Manuel Armando Terán Ruíz en representación del Lic. Tiburcio Vega Vázquez Subdirector de Administración de la Tesorería General de la U.A. de C. y Representante de la Universidad Autónoma de Coahuila, el Lic. Jesús María Dávila Valdez – Representante del Sindicato de Trabajadores de la Universidad Autónoma de Coahuila, así mismo, se cuenta con la presencia del Ing. Alejandro Treviño Saldaña, Director General del Instituto de Servicio Médico de los Trabajadores de la Educación y Secretario Técnico del Consejo de Administración con el fin de llevar a cabo la reunión Ordinaria del Consejo de Administración del Servicio Médico bajo el siguiente orden del día.

1. Bienvenida a cargo de la Lic. María Teresa Nares Cisneros, Presidenta del Consejo de Administración.
2. Pase de lista a cargo del Ing. Alejandro Treviño Saldaña.
3. Instalación Legal de la Asamblea a cargo de la Presidenta del Consejo de Administración la Lic. María Teresa Nares Cisneros.
4. Lectura del acta anterior a cargo del Ing. Alejandro Treviño Saldaña.
5. Desarrollo de temas.
 - 5.1.- Informe de Actividades del Instituto de Servicio Médico de los Trabajadores de la Educación del Período Julio – Septiembre 2020.
 - 5.2.- Avance de Gestión Financiera del 3er Trimestre 2020.
 - 5.3.- Presentación del Programa Operativo Anual (POA) 2021 que incluye el Presupuesto Anual de Ingresos y Egresos.

5.4.- Presentación del Programa Estimado Anual de Adquisiciones (PEAA) 2021.

6. Solicitudes de Acuerdo.

7. Asuntos Generales

Informe sobre contingencia Covid-19.

8. Clausura a cargo de la Presidenta del Consejo de Administración Lic. María Teresa Nares Cisneros.

1.- Bienvenida a cargo de la Lic. María Teresa Nares Cisneros, Presidenta del Consejo de Administración.

Comenzando con los trabajos de esta reunión y como punto No. 1, se inicia con la participación de la Lic. María Teresa Nares Cisneros Presidenta del Consejo de Administración, quien da la bienvenida a la Asamblea Ordinaria a los representantes del Gobierno del Estado y de la Universidad Autónoma de Coahuila, posteriormente se da inicio a los trabajos de acuerdo al orden del día.

2.- Pase de lista a cargo del Ing. Alejandro Treviño Saldaña

En este punto el Ing. Alejandro Treviño Saldaña realiza el pase de lista e inmediatamente después informa que existe quórum para la realización de esta asamblea.

3.- Instalación legal de la asamblea a cargo de la Presidencia del Consejo de Administración Lic. María Teresa Nares Cisneros.

Como punto No. 3, La Lic. María Teresa Nares Cisneros, Presidenta del Consejo de Administración en atención al Capítulo V, Artículo 24 de la Ley del Servicio Médico de Los Trabajadores de la Educación instala legalmente la asamblea dando inicio a los trabajos y haciendo validos los acuerdos que en ella se tomen, siendo las 10 horas con 11 minutos del día Jueves 29 de Octubre de 2020.



4.- Lectura del acta anterior a cargo del Ing. Alejandro Treviño Saldaña.

En este punto el Ing. Alejandro Treviño Saldaña comenta que el acta de la reunión anterior es del conocimiento de todos los presentes por lo que sugiere que se omita su lectura, solicitud que es sometida a votación y se aprueba por unanimidad.

5.- Desarrollo de los Temas

5.1.- Informe de Actividades del Instituto de Servicio Médico de los Trabajadores de la Educación del Período Julio – Septiembre 2020 a Cargo del Ing. Alejandro Treviño Saldaña.

A continuación el Ing. Alejandro Treviño Saldaña en su carácter de Director General del Consejo de Administración del Servicio Médico presenta el Informe de Actividades del Período Julio – Septiembre de 2020, mostrando los logros obtenidos en el desempeño de las funciones y tareas del Servicio Médico de los Trabajadores de la Educación.

Una vez que este informe fue presentado y discutido, la Lic. María Teresa Nares Cisneros lo somete a votación ante la asamblea y el mismo es aprobado por unanimidad.

Acto seguido los asistentes a la reunión solicitan al Director General Ing. Alejandro Treviño Saldaña que el informe presentado se anexe al acta objeto de esta reunión como **Anexo No. 1**.

5.2.- Avance de Gestión Financiera del 3er Trimestre 2020.

En este punto el Ing. Alejandro Treviño Saldaña, en su carácter de Director General del Servicio Médico de los Trabajadores de la Educación presenta el avance de Gestión Financiera correspondiente al 3er Trimestre 2020, mismo que se muestra a continuación:



Estado de Situación Financiera al 30 de Septiembre de 2020.

Instituto de Servicio Médico de los Trabajadores de la Educación.					
Estado de Situación Financiera					
Al 30 de septiembre de 2020 y al 31 de diciembre de 2019					
ACTIVO	2020	2019	PASIVO	2020	2019
Activo Circulante			Pasivo Circulante		
Efectivo y Equivalentes (Nota ESF-01)	13,141,244.75	12,655,786.20	Cuentas por Pagar a Corto Plazo (Nota ESF-12)	46,173,477.38	70,955,787.24
Derechos a Recibir Efectivo o Equivalentes (Nota ESF-03)	168,137,563.54	151,024,745.44	Documentos por Pagar a Corto Plazo	0.00	0.00
Derechos a Recibir Bienes o Servicios (Notas ESF-03)	0.00	20,370.44	Porción a Corto Plazo de la Deuda Pública a Largo Plazo	0.00	0.00
Inventarios (Nota ESF-04)	11,229,844.64	10,236,091.75	Títulos y Valores a Corto Plazo	0.00	0.00
Almacenes (Nota ESF-05)	0.00	0.00	Pasivos Diferidos a Corto Plazo	0.00	0.00
Estimación por Pérdida o Deterioro de Activos Circulantes (Nota ESF-10)	2,103,443.28	2,103,443.28	Fondos y Bienes de Terceros en Garantía y/o Administración a Corto Plazo	0.00	0.00
Otros Activos Circulantes	0.00	0.00	Provisiones a Corto Plazo (Nota ESF-13)	23,287,707.92	9,953,014.59
<i>Total de Activos Circulantes</i>	190,405,209.65	171,833,550.55	Otros Pasivos a Corto Plazo (Nota ESF-14)	51,750,074.42	43,433,150.87
			<i>Total de Pasivos Circulantes</i>	121,211,259.72	124,341,952.70
Activo No Circulante			Pasivo No Circulante		
Inversiones Financieras a Largo Plazo (Nota ESF-06)	0.00	0.00	Cuentas por Pagar a Largo Plazo (Nota ESF-12)	133,770,542.05	148,825,039.66
Derechos a Recibir Efectivo o Equivalentes a Largo Plazo (Nota ESF-03)	633,444,307.05	691,081,340.71	Documentos por Pagar a Largo Plazo (Nota ESF-12)	0.00	0.00
Bienes Inmuebles, Infraestructura y Construcciones en Proceso (Nota ESF-08)	102,446,504.86	102,446,504.86	Deuda Pública a Largo Plazo	0.00	0.00
Bienes Muebles (Nota ESF-08)	64,477,942.19	63,192,898.00	Pasivos Diferidos a Largo Plazo (Nota ESF-14)	0.00	0.00
Activos Intangibles (Nota ESF-09)	339,488.43	339,488.43	Fondos y Bienes de Terceros en Garantía y/o en Administración a Largo Plazo (Nota ESF-13)	0.00	0.00
Depreciación, Deterioro y Amortización Acumulada de Bienes (Nota ESF-08)	129,415,821.39	126,353,350.18	Provisiones a Largo Plazo (Nota ESF-14)	0.00	0.00
Activos Diferidos (Nota ESF-09)	0.00	0.00	<i>Total de Pasivos No Circulantes</i>	133,770,542.05	148,825,039.66
Estimación por Pérdida o Deterioro de Activos no Circulantes (Nota ESF-10)	0.00	0.00			
Otros Activos no Circulantes (Nota ESF-11)	0.00	0.00	<i>Total del Pasivo</i>	254,981,801.77	273,166,992.36
<i>Total de Activos No Circulantes</i>	671,292,421.14	730,706,881.82			
Total del Activo	861,697,630.79	902,540,432.37	HACIENDA PÚBLICA/PATRIMONIO		



Hacienda Pública/Patrimonio Contribuido	0.00	0.00
Aportaciones (Nota EVHP-01)	0.00	0.00
Donaciones de Capital (Nota ECVF-01)	0.00	0.00
Actualización de la Hacienda Pública/Patrimonio (Nota EVHP-01)	0.00	0.00
Hacienda Pública/Patrimonio Generado	606,715,829.02	629,373,440.01
Resultados del Ejercicio (Ahorro/Desahorro) (Nota EVHP-02)	27,117,665.07	35,598,046.23
Resultados de Ejercicios Anteriores (Nota EVHP-02)	570,406,142.87	606,004,189.10
Revalúos (Nota EVHP-02)	74,036,577.66	74,036,577.66
Reservas (Nota EVHP-02)	0.00	0.00
Rectificaciones de Resultados de Ejercicios Anteriores (Nota EVHP-02)	10,609,226.44	15,069,280.52
Exceso o Insuficiencia en la Actualización de la Hacienda Pública/Patrimonio	0.00	0.00
Resultado por Posición Monetaria	0.00	0.00
Resultado por Tenencia de Activos no Monetarios	0.00	0.00
Total Hacienda Pública/Patrimonio	606,715,829.02	629,373,440.01
Total del Pasivo y Hacienda Pública/Patrimonio	861,697,630.79	902,540,432.37

Nota de Gestión Administrativa 17

De conformidad con la nota de gestión administrativa número 17 la Información Contable deberá estar firmada en cada página de la misma e incluir al final la siguiente leyenda: "Bajo protesta de decir verdad declaramos que los Estados Financieros y sus notas, son razonablemente correctos y son responsabilidad del emisor"



Estado de Actividades Acumulado al 30 de Septiembre de 2020

Instituto de Servicio Médico de los Trabajadores de la Educación.		
Estado de Actividades		
Del 01 de enero al 30 de septiembre de 2020 y 2019		
	<u>2020</u>	<u>2019</u>
INGRESOS Y OTROS BENEFICIOS		
Ingresos de Gestión	397,650,535.92	426,512,526.48
Impuestos	0.00	0.00
Cuotas y Aportaciones de Seguridad Social (Nota EA-1)	373,448,082.54	377,232,949.60
Contribuciones de Mejoras	0.00	0.00
Derechos	0.00	0.00
Productos	0.00	0.00
Aprovechamientos	0.00	0.00
Ingresos por Venta de Bienes y Prestación de Servicios (Nota EA-1)	24,202,453.38	49,279,576.88
Participaciones, Aportaciones, Convenios, Incentivos Derivados de la Colaboración Fiscal, Fondos Distintos de Aportaciones, Transferencias, Asignaciones, Subsidios y Subvenciones, y Pensiones y Jubilaciones	0.00	0.00
Participaciones, Aportaciones, Convenios, Incentivos Derivados de la Colaboración Fiscal y Fondos Distintos de Aportaciones	0.00	0.00
Transferencias, Asignaciones, Subsidios y Subvenciones, y Pensiones y Jubilaciones	0.00	0.00
Otros Ingresos y Beneficios	210,639.51	2,757,395.81
Ingresos Financieros (Nota EA-3)	160,292.35	315,273.03
Incremento por Variación de Inventarios	0.00	0.00
Disminución del Exceso de Estimaciones por Pérdida o Deterioro u Obsolescencia	0.00	0.00
Disminución del Exceso de Provisiones	0.00	0.00
Otros Ingresos y Beneficios Varios (Nota EA-3)	50,347.16	2,442,122.78
Total de Ingresos y Otros Beneficios	397,861,175.43	429,269,922.29
GASTOS Y OTRAS PÉRDIDAS		
Gastos de Funcionamiento	420,613,308.13	418,314,174.47
Servicios Personales (Nota EA-4)	244,445,717.31	233,766,865.81
Materiales y Suministros (Nota EA-4)	19,275,779.51	27,831,898.16
Servicios Generales	156,891,811.31	156,715,410.50
Transferencias, Asignaciones, Subsidios y Otras Ayudas	0.00	0.00
Transferencias Internas y Asignaciones al Sector Público	0.00	0.00
Transferencias al Resto del Sector Público	0.00	0.00
Subsidios y Subvenciones	0.00	0.00
Ayudas Sociales	0.00	0.00
Pensiones y Jubilaciones	0.00	0.00



Transferencias a Fideicomisos, Mandatos y Contratos Análogos	0.00	0.00
Transferencias a la Seguridad Social	0.00	0.00
Donativos	0.00	0.00
Transferencias al Exterior	0.00	0.00
Participaciones y Aportaciones	0.00	0.00
Participaciones	0.00	0.00
Aportaciones	0.00	0.00
Convenios	0.00	0.00
Intereses, Comisiones y Otros Gastos de la Deuda Pública	0.00	0.00
Intereses de la Deuda Pública	0.00	0.00
Comisiones de la Deuda Pública	0.00	0.00
Gastos de la Deuda Pública	0.00	0.00
Costo por Coberturas	0.00	0.00
Apoyos Financieros	0.00	0.00
Otros Gastos y Pérdidas Extraordinarias	4,365,532.37	7,114,862.42
Estimaciones, Depreciaciones, Deterioros, Obsolescencia y Amortizaciones (Nota EA-4)	3,062,471.21	5,616,415.75
Provisiones	0.00	0.00
Disminución de Inventarios	0.00	0.00
Aumento por Insuficiencia de Estimaciones por Pérdida o Deterioro u Obsolescencia	0.00	0.00
Aumento por Insuficiencia de Provisiones	0.00	0.00
Otros Gastos (Nota EA-4)	1,303,061.16	1,498,446.67
Inversión Pública	0.00	0.00
Inversión Pública no Capitalizable	0.00	0.00
Total de Gastos y Otras Pérdidas	424,978,840.50	425,429,036.89
Resultados del Ejercicio (Ahorro/Desahorro)	-27,117,665.07	3,840,885.40

Nota de Gestión Administrativa 17

De conformidad con la nota de gestión administrativa número 17 la Información Contable deberá estar firmada en cada página de la misma e incluir al final la siguiente leyenda: "Bajo protesta de decir verdad declaramos que los Estados Financieros y sus notas, son razonablemente correctos y son responsabilidad del emisor"

Estado de Actividades Trimestre Julio – Septiembre de 2020

Instituto de Servicio Médico de los Trabajadores de la Educación.		
Estado de Actividades		
Del 01 de julio al 30 de septiembre de 2020 y 2019		
	<u>2020</u>	<u>2019</u>
INGRESOS Y OTROS BENEFICIOS		
Ingresos de Gestión	117,717,355.27	143,777,001.33
Impuestos	0.00	0.00
Cuotas y Aportaciones de Seguridad Social (Nota EA-1)	113,714,668.52	126,200,750.85
Contribuciones de Mejoras	0.00	0.00
Derechos	0.00	0.00
Productos	0.00	0.00
Aprovechamientos	0.00	0.00
Ingresos por Venta de Bienes y Prestación de Servicios (Nota EA-1)	4,002,686.75	17,576,250.48
Participaciones, Aportaciones, Convenios, Incentivos Derivados de la Colaboración Fiscal, Fondos Distintos de Aportaciones, Transferencias, Asignaciones, Subsidios y Subvenciones, y Pensiones y Jubilaciones	0.00	0.00
Participaciones, Aportaciones, Convenios, Incentivos Derivados de la Colaboración Fiscal y Fondos Distintos de Aportaciones	0.00	0.00
Transferencias, Asignaciones, Subsidios y Subvenciones, y Pensiones y Jubilaciones	0.00	0.00
Otros Ingresos y Beneficios	53,450.70	138,221.01
Ingresos Financieros (Nota EA-3)	48,281.09	125,287.37
Incremento por Variación de Inventarios	0.00	0.00
Disminución del Exceso de Estimaciones por Pérdida o Deterioro u Obsolescencia	0.00	0.00
Disminución del Exceso de Provisiones	0.00	0.00
Otros Ingresos y Beneficios Varios (Nota EA-3)	5,169.61	12,933.64
Total de Ingresos y Otros Beneficios	117,770,805.97	143,915,222.34
GASTOS Y OTRAS PÉRDIDAS		
Gastos de Funcionamiento	141,043,802.47	145,182,116.80
Servicios Personales (Nota EA-4)	80,326,596.09	76,668,490.40
Materiales y Suministros (Nota EA-4)	7,093,238.62	10,352,856.75
Servicios Generales (Nota EA-4)	53,623,967.76	58,160,769.65
Transferencias, Asignaciones, Subsidios y Otras Ayudas	0.00	0.00
Transferencias Internas y Asignaciones al Sector Público	0.00	0.00
Transferencias al Resto del Sector Público	0.00	0.00
Subsidios y Subvenciones	0.00	0.00
Ayudas Sociales	0.00	0.00

Pensiones y Jubilaciones	0.00	0.00
Transferencias a Fideicomisos, Mandatos y Contratos Análogos	0.00	0.00
Transferencias a la Seguridad Social	0.00	0.00
Donativos	0.00	0.00
Transferencias al Exterior	0.00	0.00
Participaciones y Aportaciones	0.00	0.00
Participaciones	0.00	0.00
Aportaciones	0.00	0.00
Convenios	0.00	0.00
Intereses, Comisiones y Otros Gastos de la Deuda Pública	0.00	0.00
Intereses de la Deuda Pública	0.00	0.00
Comisiones de la Deuda Pública	0.00	0.00
Gastos de la Deuda Pública	0.00	0.00
Costo por Coberturas	0.00	0.00
Apoyos Financieros	0.00	0.00
Otros Gastos y Pérdidas Extraordinarias	1,038,576.57	1,623,354.33
Estimaciones, Depreciaciones, Deterioros, Obsolescencia y Amortizaciones (Nota EA-4)	961,458.71	1,084,748.88
Provisiones	0.00	0.00
Disminución de Inventarios	0.00	0.00
Aumento por Insuficiencia de Estimaciones por Pérdida o Deterioro u Obsolescencia	0.00	0.00
Aumento por Insuficiencia de Provisiones	0.00	0.00
Otros Gastos (Nota EA-4)	77,117.86	538,605.45
Inversión Pública	0.00	0.00
Inversión Pública no Capitalizable	0.00	0.00
Total de Gastos y Otras Pérdidas	142,082,379.04	146,805,471.13
Resultados del Ejercicio (Ahorro/Desahorro)	-24,311,573.07	-2,890,248.79

Nota de Gestión Administrativa 17


De conformidad con la nota de gestión administrativa número 17 la Información Contable deberá estar firmada en cada página de la misma e incluir al final la siguiente leyenda: "Bajo protesta de decir verdad declaramos que los Estados Financieros y sus notas, son razonablemente correctos y son responsabilidad del emisor"

A continuación la Lic. María Teresa Nares Cisneros, Presidenta del Consejo de Administración somete a consideración de los miembros de la junta la aprobación del informe de Avance de Gestión Financiera del 3er Trimestre 2020, con el fin de dar cumplimiento a lo establecido en el artículo 17, fracción VI de la Ley de Entidades Paraestatales del Estado de Coahuila de Zaragoza.

Después de Analizar y Discutir la información presentada, esta, es aprobada por unanimidad. Posteriormente se autoriza entregar el informe al H. Congreso del Estado de Coahuila y su publicación en el Periódico Oficial del Gobierno del Estado de Coahuila y en la página de transparencia del Servicio Médico de los Trabajadores de la Educación, conforme a lo que establece la forma y termino de la Ley de Fiscalización Superior del Estado de Coahuila de Zaragoza.

5.3.- Presentación del Programa Operativo Anual (POA) 2021 que incluye el Presupuesto Anual de Ingresos y Egresos.

En este punto el Ing. Alejandro Treviño Saldaña, en su carácter de Director General del Instituto de Servicio Médico de los Trabajadores de la Educación, dando cumplimiento a lo establecido en los artículos **17** fracción **IV**, artículo **18** fracción **III** y **IV** de la Ley de Entidades Paraestatales del Estado de Coahuila de Zaragoza, artículo **27** fracción **IV** y artículo **33** fracción **XV** de la Ley del Instituto de Servicio Médico de los Trabajadores de la Educación presenta el Programa Operativo Anual 2021 que incluye el Proyecto de Presupuesto de Ingresos y Egresos para el Ejercicio 2021 ante los integrantes del Consejo de Administración, Órgano Máximo de esta Institución para su análisis y aprobación, mismo que se muestra a continuación, mencionando además que el presupuesto esta formulado en base a programas y proyectos anuales que contienen la descripción, la meta y elementos que permiten su evaluación, así mismo en la formulación de los presupuestos nos sujetamos a los lineamientos generales de racionalidad, eficiencia y eficacia para un mejor desempeño.



INSTITUTO DE SERVICIO MÉDICO DE LOS TRABAJADORES DE LA EDUCACIÓN
 PROGRAMAS Y PROYECTOS DE INVERSIÓN EJERCICIO 2021
 PROGRAMA OPERATIVO ANUAL EJERCICIO 2021

PROYECTO	META	DESCRIPCIÓN
1. UNIDADES ADMINISTRATIVAS	1.01	Realizar reuniones, juntas y eventos de información, evaluación, seguimiento y asistir a eventos convocados por instancias competentes.
	1.02	Contratar personal especializado y de apoyo en asesorías de programas de informática, áreas jurídicas, contables, científicas, técnico integrales y demás para la operación del servicio médico.
	1.03	Brindar y fortalecer la calidad de los servicios de salud en las clínicas, farmacias y periféricas así como el abastecimiento de los medicamentos, instrumental médico y de laboratorio y demás solicitados para la operación del Servicio Médico.
	1.04	Capacitar al personal operativo y administrativo para incrementar su nivel de competencia.
	1.05	Adquirir impresiones, emisiones y publicaciones oficiales.
	1.06	Dotar al personal de uniformes, prendas de seguridad y protección necesarias para la operación del servicio médico
	1.07	Cubrir las necesidades de materiales de consumo y enseres de papelería, limpieza, higiénicos, para la operación de las clínicas, periféricas y la Dirección General.
	1.08	Cubrir los gastos de servicios básicos: luz, agua, predial, gas, telefonía, internet, comunicación, seguridad, vigilancia, recolección de basura, fumigaciones, limpieza, manejo de desechos, arrendamientos, mensajería, postales, telégrafos, combustible, fletes, maniobras y los demás necesarios para la operación del Servicio Médico.
	1.09	Cubrir los pagos correspondientes a impuestos, multas, tenencias, intereses, servicios bancarios y financieros, sentencias resoluciones emitidas por autoridad competente y demás con motivo de la operación del Servicio Médico.
	1.10	Cubrir los pagos correspondientes a sueldos, compensaciones, prestaciones y demás con motivo de la operación del Servicio Médico.
2. SERVICIO DE ATENCIÓN CURATIVA Y HOSPITALARIA EN GENERAL	2.01	Atender oportunamente 223,000 servicios de atención entre los que destacan consultas médicas, generales (144,000) y especializadas (79,000).
	2.02	Brindar oportunamente 112,000 servicios en hospitalizaciones (5,100), cirugías (3,000), urgencias médicas (103,500), así como proveer los productos químicos. Farmacéuticos y de laboratorio necesarios.
3. ATENCIÓN ODONTOLÓGICA, REHABILITACIÓN DE LABORATORIO Y RAYOS X	3.01	Atender 242,700 servicios que se componen de estudios de laboratorio (217,400), Consulta Dental (13,400), y brindar los servicios de tecnologías de imagen para el diagnóstico y tratamiento de enfermedades tales como rayos x (11,900).
4. FORTALEZIMIENTO A LA INFRAESTRUCTURA y PARQUE VEHICULAR	4.01	Fortalecer la obra pública, el equipamiento a la infraestructura física desarrollando acciones de conservación y mantenimiento a los edificios, clínicas, laboratorios, farmacias y periféricas del servicio médico.
	4.02	Arrendar, complementar, sustituir o adquirir, edificios, mobiliario, equipo y maquinaria para la operación y funcionamiento de las clínicas, laboratorios, periféricas y demás con motivo de la operación del Servicio Médico.
	4.03	Cubrir las necesidades de materiales, refacciones y artículos para el mantenimiento preventivo y reparación del mobiliario, equipo, laboratorios, edificios y el parque vehicular del servicio médico.
5. DIFUSIÓN Y PROMOCIÓN	5.01	Difundir los servicios, atender las urgencias epidemiológicas, alertas sanitarias y demás información que se tenga que hacer pública a través de medios de comunicación; electrónicos, impresos y publicitarios; contratar agencias y negocios especializados en promoción, difusión y elaboración de videos, páginas web, presentaciones y venta de artículos promocionales.
	5.02	Organizar eventos, ceremonias, conmemoraciones, aniversarios, días festivos etc. y demás relacionados con el servicio médico.

[Handwritten signatures and marks in blue ink on the right margin of the table, including a large 'X' at the bottom.]

PROGRAMA OPERATIVO ANUAL EJERCICIO 2021 SIMPLIFICADO

CAPITULO	PROYECTO 1.- UNIDADES ADMINISTRATIVAS	PROYECTO 2.- SERVICIO DE ATENCIÓN CURATIVA Y HOSPITALARIA EN GENERAL	PROYECTO 3.- ATENCIÓN ODONTOLÓGICA, REAHABILITACIÓN DE LABORATORIO Y RAYOS X	PROYECTO 4.- FORTALEZIMIENTO A LA INFRAESTRUCTURA y PARQUE VEHICULAR	PROYECTO 5.- DIFUSIÓN Y PROMOCIÓN	TOTAL
1000 SERVICIOS PERSONALES	328,238,236	0	0	0	0	328,238,236
2000 MATERIALES Y SUMINISTROS	5,873,379	13,367,715	7,133,436	1,420,136	0	27,794,666
3000 SERVICIOS GENERALES	87,387,097	52,872,815	5,660,957	5,785,484	349,600	152,055,953
5000 BIENES MUEBLES, INMUEBLES E INTANGIBLES	0	0	0	2,560,864	0	2,560,864
TOTAL	421,498,712	66,240,530	12,794,393	9,766,484	349,600	510,649,719

Proyecto de Presupuesto de Ingresos Ejercicio 2021

MES	CLASIFICADOR DE INGRESOS		TOTAL
	2. CUOTAS Y APORTACIONES DE SEGURIDAD SOCIAL	7. INGRESOS POR VENTA DE BIENES Y SERVICIOS	
ENERO	41,728,045	1,933,566	43,661,611
FEBRERO	37,689,845	1,933,566	39,623,411
MARZO	41,728,045	1,546,852	43,274,897
ABRIL	40,381,978	1,546,852	41,928,830
MAYO	41,728,045	1,546,852	43,274,897
JUNIO	40,381,978	1,353,495	41,735,473
JULIO	41,728,045	1,353,495	43,081,540
AGOSTO	41,728,045	1,353,495	43,081,540
SEPTIEMBRE	40,381,978	1,546,852	41,928,830
OCTUBRE	41,728,045	1,546,852	43,274,897
NOVIEMBRE	40,381,978	1,740,207	42,122,185
DICIEMBRE	41,728,042	1,933,566	43,661,608
TOTAL	491,314,069	19,335,650	510,649,719



INSTITUTO DE SERVICIO MÉDICO DE LOS TRABAJADORES DE LA EDUCACIÓN
ACTA No.32
 29 de Octubre de 2020

INSTITUTO DE SERVICIO MÉDICO DE LOS TRABAJADORES DE LA EDUCACIÓN
PROYECTO DE PRESUPUESTO DE INGRESOS EJERCICIO 2021

DESCRIPCIÓN	ENERO	FEBRERO	MARZO	ABRIL	MAYO	JUNIO	JULIO	AGOSTO	SEPTIEMBRE	OCTUBRE	NOVIEMBRE	DICIEMBRE	TOTAL
2 CUOTAS Y APORTACIONES DE SEGURIDAD SOCIAL	41,728,045	37,689,845	41,728,045	40,381,978	41,728,045	40,381,978	41,728,045	41,728,045	40,381,978	41,728,045	40,381,978	41,728,042	491,314
ESTADO	30,393,541	27,452,230	30,393,541	29,413,104	30,393,541	29,413,104	30,393,541	30,393,541	29,413,104	30,393,541	29,413,104	30,393,538	357,859
APORTACIONES AL SERVICIO MEDICO (PATRON 16 %)	24,410,847	22,048,507	24,410,847	23,623,401	24,410,847	23,623,401	24,410,847	24,410,847	23,623,401	24,410,847	23,623,401	24,410,847	287,418
APORTACIONES AL SERVICIO MEDICO (TRABAJADOR 3 %)	4,576,822	4,133,904	4,576,822	4,429,182	4,576,822	4,429,182	4,576,822	4,576,822	4,429,182	4,576,822	4,429,182	4,576,819	53,888
GASTOS MEDICOS MAYORES	1,405,872	1,269,819	1,405,872	1,360,521	1,405,872	1,360,521	1,405,872	1,405,872	1,360,521	1,405,872	1,360,521	1,405,872	16,553
U.A. DE C.	3,261,700	2,946,052	3,261,700	3,156,484	3,261,700	3,156,484	3,261,700	3,261,700	3,156,484	3,261,700	3,156,484	3,261,700	38,403
APORTACIONES AL SERVICIO MEDICO (PATRON 16 %)	2,805,760	2,534,235	2,805,760	2,715,251	2,805,760	2,715,251	2,805,760	2,805,760	2,715,251	2,805,760	2,715,251	2,805,760	33,035
APORTACIONES AL SERVICIO MEDICO (TRABAJADOR 3 %)	455,940	411,817	455,940	441,233	455,940	441,233	455,940	455,940	441,233	455,940	441,233	455,940	5,368
U.A.A.N.	1,617,325	1,460,810	1,617,325	1,565,153	1,617,325	1,565,153	1,617,325	1,617,325	1,565,153	1,617,325	1,565,153	1,617,325	19,042
APORTACIONES AL SERVICIO MEDICO (PATRON 16 %)	1,318,741	1,191,121	1,318,741	1,276,201	1,318,741	1,276,201	1,318,741	1,318,741	1,276,201	1,318,741	1,276,201	1,318,741	15,527
APORTACIONES AL SERVICIO MEDICO (TRABAJADOR 3 %)	298,584	269,689	298,584	288,952	298,584	288,952	298,584	298,584	288,952	298,584	288,952	298,584	3,515
I.T.S	1,738,396	1,570,164	1,738,396	1,682,318	1,738,396	1,682,318	1,738,396	1,738,396	1,682,318	1,738,396	1,682,318	1,738,396	20,468
APORTACIONES AL SERVICIO MEDICO (PATRON 16 %)	1,405,312	1,269,314	1,405,312	1,359,979	1,405,312	1,359,979	1,405,312	1,405,312	1,359,979	1,405,312	1,359,979	1,405,312	18,546
APORTACIONES AL SERVICIO MEDICO (TRABAJADOR 3 %)	263,496	237,996	263,496	254,996	263,496	254,996	263,496	263,496	254,996	263,496	254,996	263,496	3,102
GASTOS MEDICOS MAYORES	69,588	62,854	69,588	67,343	69,588	67,343	69,588	69,588	67,343	69,588	67,343	69,588	819
DIRECCION DE PENSIONES ADMINISTRATIVOS	143,181	129,324	143,181	138,562	143,181	138,562	143,181	143,181	138,562	143,181	138,562	143,181	1,695
APORTACIONES AL SERVICIO MEDICO (PATRON 16 %)	120,561	108,893	120,561	116,672	120,561	116,672	120,561	120,561	116,672	120,561	116,672	120,561	1,419
APORTACIONES AL SERVICIO MEDICO (TRABAJADOR 3 %)	22,620	20,431	22,620	21,890	22,620	21,890	22,620	22,620	21,890	22,620	21,890	22,620	266
SERVICIO MEDICO	1,898,873	1,715,111	1,898,873	1,837,619	1,898,873	1,837,619	1,898,873	1,898,873	1,837,619	1,898,873	1,837,619	1,898,873	22,357
APORTACIONES AL SERVICIO MEDICO (PATRON 16 %)	1,599,050	1,444,303	1,599,050	1,547,468	1,599,050	1,547,468	1,599,050	1,599,050	1,547,468	1,599,050	1,547,468	1,599,050	18,827
APORTACIONES AL SERVICIO MEDICO (TRABAJADOR 3 %)	299,823	270,808	299,823	290,151	299,823	290,151	299,823	299,823	290,151	299,823	290,151	299,823	3,530
FONDO DE LA VIVIENDA DE LOS TRABAJADORES	552,631	499,151	552,631	534,804	552,631	534,804	552,631	552,631	534,804	552,631	534,804	552,631	6,506
APORTACIONES AL SERVICIO MEDICO (PATRON 16 %)	464,587	419,627	464,587	449,600	464,587	449,600	464,587	464,587	449,600	464,587	449,600	464,587	5,470
APORTACIONES AL SERVICIO MEDICO (TRABAJADOR 3 %)	88,044	79,524	88,044	85,204	88,044	85,204	88,044	88,044	85,204	88,044	85,204	88,044	1,036
SEGURO DEL MAESTRO	392,668	354,867	392,668	380,002	392,668	380,002	392,668	392,668	380,002	392,668	380,002	392,668	4,523
APORTACIONES AL SERVICIO MEDICO (PATRON 16 %)	330,667	298,667	330,667	320,001	330,667	320,001	330,667	330,667	320,001	330,667	320,001	330,667	3,893
APORTACIONES AL SERVICIO MEDICO (TRABAJADOR 3 %)	62,001	56,000	62,001	60,001	62,001	60,001	62,001	62,001	60,001	62,001	60,001	62,001	730
SERVICIO MEDICO EVENTUAL	95,474	86,235	95,474	92,395	95,474	92,395	95,474	95,474	92,395	95,474	92,395	95,474	1,124
APORTACIONES AL SERVICIO													80,399

[Handwritten signature]

[Handwritten signature]

[Handwritten signature]

[Handwritten signature]



INSTITUTO DE SERVICIO MÉDICO DE LOS TRABAJADORES DE LA EDUCACIÓN
ACTA No.32

29 de Octubre de 2020

MEDICO (PATRON 16 %)	80 399	72 619	80 399	77 806	80 399	77 806	80 399	77 806	77 806	946
APORTACIONES AL SERVICIO MEDICO (TRABAJADOR 3 %)	15 075	13 616	15 075	14 589	15 075	14 589	15 075	14 589	15 075	177
SERVICIO MEDICO CONTRATO	59,759	53,975	59,759	57,831	59,759	57,831	59,759	57,831	59,759	703
PATRON 16%	50,323	45,453	50,323	48,700	50,323	48,700	50,323	48,700	50,323	592
APORTACIONES AL SERVICIO MEDICO (TRABAJADOR 3%)	9,436	8,522	9,436	9,131	9,436	9,131	9,436	9,131	9,436	111
SUSTITUCION (ESTADO)	1,574,497	1,422,126	1,574,497	1,523,706	1,574,497	1,523,706	1,574,497	1,523,706	1,574,497	18,538
APORTACION	1,574,497	1,422,126	1,574,497	1,523,706	1,574,497	1,523,706	1,574,497	1,523,706	1,574,497	18 538
7 INGRESOS POR VENTAS DE BIENES Y SERVICIOS	1,933,566	1,933,566	1,546,852	1,546,852	1,353,495	1,546,852	1,353,495	1,546,852	1,546,852	19,435
RECUPERACIONES GRAL. CEPEDA PERIFERICA	3,192	3,192	2,553	2,553	2,234	2,553	2,234	2,553	2,872	31
RECUPERACIONES MONCLOVA CLINICA	726,434	726,434	581,147	581,147	508,504	581,147	508,504	581,147	653,791	7 264
RECUPERACIONES MONCLOVA FARMACIA PERIFERICA	1,707	1,707	1,366	1,366	1,195	1,366	1,195	1,366	1,536	17
RECUPERACIONES PARRAS	262	262	210	210	184	210	184	210	236	2
RECUPERACIONES PIEDRAS NEGRAS CLINICA	259,950	259,950	207,960	207,960	181,965	207,960	181,965	207,960	233,955	2 599
RECUPERACIONES PIEDRAS NEGRAS FARMACIA CLINICA	13,110	13,110	10,488	10,488	9,177	10,488	9,177	10,488	11,799	131
RECUPERACIONES SABINAS	158,480	158,480	125,184	125,184	109,536	125,184	109,536	125,184	140,832	1 564
RECUPERACIONES SALTILLO OFICINAS CENTRALES	363,465	363,465	290,772	290,772	254,425	290,772	254,425	290,772	327,118	3 634
RECUPERACIONES SALTILLO CLINICA	26,399	26,399	21,119	21,119	18,479	21,119	18,479	21,119	23,759	263
RECUPERACIONES SALTILLO FARMACIA	5,312	5,312	4,249	4,249	3,718	4,249	3,718	4,249	4,780	53
RECUPERACIONES SAN BUENAVENTURA PERIFERICA CLINICA	130	130	104	104	91	104	91	104	117	1
RECUPERACIONES TORREON CLINICA	377,125	377,125	301,700	301,700	263,987	301,700	263,987	301,700	339,412	3 771
TOTAL PROYECTO DE PRESUPUESTO DE INGRESOS 2021	43,881,611	39,623,411	43,274,897	41,928,830	43,081,540	41,735,473	43,081,540	41,928,830	42,122,185	510,649



INSTITUTO DE SERVICIO MÉDICO DE LOS TRABAJADORES DE LA EDUCACIÓN Estado Analítico de Ingresos PRESUPUESTO DE INGRESOS APROBADO EJERCICIO 2021	
Estado Analítico de Ingresos Por Fuente de Financiamiento	Ingreso
	Estimado
Ingresos del Gobierno	-
Impuestos	-
Contribuciones de Mejoras	-
Derechos	-
Productos	-
Corriente	-
Capital	-
Aprovechamientos	-
Corriente	-
Capital	-
Participaciones y Aportaciones	-
Transferencias, Asignaciones, Subsidios y Otras Ayudas	-
Ingresos de Organismos y Empresas	510,649,719
Cuotas y Aportaciones de Seguridad Social	491,314,069
Ingresos por Ventas de Bienes y Servicios	19,335,650
Transferencias, Asignaciones, Subsidios y Otras Ayudas	-
Ingresos derivados de financiamiento	-
Ingresos Derivados de Financiamientos	-
Total	510,649,719

INSTITUTO DE SERVICIO MÉDICO DE LOS TRABAJADORES DE LA EDUCACIÓN Estado Analítico de Ingresos PRESUPUESTO DE INGRESOS APROBADO EJERCICIO 2021	
Rubro de Ingresos	Ingreso
	Estimado
Impuestos	-
Cuotas y Aportaciones de Seguridad Social	491,314,069
Contribuciones de Mejoras	-
Derechos	-
Productos	-
Corriente	-
Capital	-
Aprovechamientos	-
Corriente	-
Capital	-
Ingresos por Ventas de Bienes y Servicios	19,335,650
Participaciones y Aportaciones	-
Transferencias, Asignaciones, Subsidios y Otras Ayudas	-
Ingresos Derivados de Financiamientos	-
Total	510,649,719

[Handwritten signatures and marks in blue ink, including a large stylized signature and several smaller marks.]

Proyecto de Presupuesto de Egresos Ejercicio 2021

MES	CLASIFICADOR DE EGRESOS				TOTAL
	1000 SERVICIOS PERSONALES	2000 MATERIALES Y SUMINISTROS	3000 SERVICIOS GENERALES	5000 BIENES MUEBLES, INMUEBLES E INTANGIBLES	
ENERO	29,541,445	2,779,468	15,205,564	230,478	47,756,955
FEBRERO	26,259,057	2,779,468	15,205,564	230,478	44,474,567
MARZO	26,259,057	2,223,580	12,164,452	230,478	40,877,567
ABRIL	26,259,057	2,223,580	12,164,452	230,478	40,877,567
MAYO	26,259,057	2,223,580	12,164,452	204,869	40,851,958
JUNIO	29,541,445	1,945,627	10,643,888	204,869	42,335,829
JULIO	26,259,057	1,945,627	10,643,888	204,869	39,053,441
AGOSTO	29,541,445	1,945,627	10,643,888	204,869	42,335,829
SEPTIEMBRE	26,259,057	2,223,580	12,164,452	204,869	40,851,958
OCTUBRE	26,259,057	2,223,580	12,164,452	204,869	40,851,958
NOVIEMBRE	26,259,057	2,501,511	13,685,008	204,869	42,650,445
DICIEMBRE	29,541,445	2,779,438	15,205,893	204,869	47,731,645
TOTAL	328,238,236	27,794,666	152,055,953	2,560,864	510,649,719

Handwritten signatures and initials in blue ink are present on the right side of the page, including a large signature at the top, a checkmark, a scribble, and a large 'X' at the bottom.



INSTITUTO DE SERVICIO MÉDICO DE LOS TRABAJADORES DE LA EDUCACIÓN
ACTA No.32

29 de Octubre de 2020

INSTITUTO DE SERVICIO MÉDICO DE LOS TRABAJADORES DE LA EDUCACIÓN
PROYECTO DE PRESUPUESTO DE EGRESOS EJERCICIO 2021

PROYECTO	META	UNIDAD	DESCRIPCIÓN	ENERO	FEBRERO	MARZO	ABRIL	MAYO	JUNIO	JULIO	AGOSTO	SEPTIEMBRE	OCTUBRE	NOVIEMBRE	DICIEMBRE	TOTAL
			1000. SERVICIOS PERSONALES	29,541,448	26,259,057	26,259,057	26,259,057	26,259,057	29,541,448	26,259,057	29,541,448	26,259,057	26,259,057	26,259,057	28,541,448	328,238,236
1	10	30-1	Sueldo base	9,747,555	8,664,493	8,664,493	8,664,493	8,664,493	9,747,555	8,664,493	9,747,555	8,664,493	8,664,493	8,664,493	9,747,555	108,306,164.00
1	10	30-1	Quinquenio	79,677	70,824	70,824	70,824	70,824	79,677	70,824	79,677	70,824	70,824	70,824	79,677	885,300.00
1	10	30-1	Compensación Especial	65,937	58,131	58,131	58,131	58,131	65,937	58,131	65,937	58,131	58,131	58,131	65,937	726,636.00
1	10	30-1	Riesgo Profesional	181,379	161,226	161,226	161,226	161,226	181,379	161,226	181,379	161,226	161,226	161,226	181,379	2,015,324.00
1	10	30-1	Ajuste por Pagar	42,374	37,666	37,666	37,666	37,666	42,374	37,666	42,374	37,666	37,666	37,666	42,374	470,824.00
1	10	30-1	Sueldo Eventual	492,109	437,430	437,430	437,430	437,430	492,109	437,430	492,109	437,430	437,430	437,430	492,109	5,487,876.00
1	10	30-1	Compensación Servicio Social	90,743	80,660	80,660	80,660	80,660	90,743	80,660	90,743	80,660	80,660	80,660	90,743	1,008,252.00
1	10	30-1	Prima de Antigüedad	443,680	394,294	394,294	394,294	394,294	443,680	394,294	443,680	394,294	394,294	394,294	443,680	5,487,876.00
1	10	30-1	Prima Vacacional	48,298	41,154	41,154	41,154	41,154	48,298	41,154	48,298	41,154	41,154	41,154	48,298	514,424.00
1	10	30-1	Gratificación Fin de Año	186,900	166,133	166,133	166,133	166,133	186,900	166,133	186,900	166,133	166,133	166,133	186,900	2,076,664.00
1	10	30-1	Aguijudo	2,071,546	1,841,374	1,841,374	1,841,374	1,841,374	2,071,546	1,841,374	2,071,546	1,841,374	1,841,374	1,841,374	2,071,546	23,017,176.00
1	10	30-1	Suplencias	1,771,848	1,574,976	1,574,976	1,574,976	1,574,976	1,771,848	1,574,976	1,771,848	1,574,976	1,574,976	1,574,976	1,771,848	19,687,200.00
1	10	30-1	Diferencia de Sueldo	1,626,366	1,445,676	1,445,676	1,445,676	1,445,676	1,626,366	1,445,676	1,626,366	1,445,676	1,445,676	1,445,676	1,626,366	18,070,952.00
1	10	30-1	DIFERENCIAL POR SUSTITUCIÓN PATRONAL	4,646	4,129	4,129	4,129	4,129	4,646	4,129	4,646	4,129	4,129	4,129	4,646	51,616.00
1	10	30-1	Cuota de Servicio Médico	1,694,712	1,506,411	1,506,411	1,506,411	1,506,411	1,694,712	1,506,411	1,694,712	1,506,411	1,506,411	1,506,411	1,694,712	18,830,136.00
1	10	30-1	Cuota Fondo de la Vivienda	504,983	448,874	448,874	448,874	448,874	504,983	448,874	504,983	448,874	448,874	448,874	504,983	5,610,924.00
1	10	30-1	Cuota Seguro del Maestro	97,915	87,036	87,036	87,036	87,036	97,915	87,036	97,915	87,036	87,036	87,036	97,915	1,087,948.00
1	10	30-1	Cuota Fondo de Retiro (Seguro del Maestro)	48,957	43,517	43,517	43,517	43,517	48,957	43,517	48,957	43,517	43,517	43,517	48,957	543,964.00
1	10	30-1	Cuota Fondo de Retiro	48,957	43,517	43,517	43,517	43,517	48,957	43,517	48,957	43,517	43,517	43,517	48,957	543,964.00
1	10	30-1	Cuota Fondo de Ahorro (Sdto)	322,682	286,829	286,829	286,829	286,829	322,682	286,829	322,682	286,829	286,829	286,829	322,682	3,585,360.00
1	10	30-1	Fomento para Cultura, Recreación y Deporte	129,430	115,049	115,049	115,049	115,049	129,430	115,049	129,430	115,049	115,049	115,049	129,430	1,438,112.00
1	10	30-1	Terminación Laboral	22,411	19,920	19,920	19,920	19,920	22,411	19,920	22,411	19,920	19,920	19,920	22,411	249,004.00
1	10	30-1	Cuenta Individual (9%)	656,549	585,376	585,376	585,376	585,376	656,549	585,376	656,549	585,376	585,376	585,376	656,549	7,317,204.00
1	10	30-1	Cuota Fondo de Pensiones (13%)	951,238	845,545	845,545	845,545	845,545	951,238	845,545	951,238	845,545	845,545	845,545	951,238	10,569,312.00
1	10	30-1	AFORTACIÓN 64.5%	2,018,011	1,793,788	1,793,788	1,793,788	1,793,788	2,018,011	1,793,788	2,018,011	1,793,788	1,793,788	1,793,788	2,018,011	22,422,348.00
1	10	30-1	AFORTACIÓN 42.5%	3,373,613	2,998,767	2,998,767	2,998,767	2,998,767	3,373,613	2,998,767	3,373,613	2,998,767	2,998,767	2,998,767	3,373,613	37,484,588.00
1	10	30-1	Ayuda para Despesa	147,324	130,955	130,955	130,955	130,955	147,324	130,955	147,324	130,955	130,955	130,955	147,324	1,636,936.00
1	10	30-1	Previsión Social Múltiple	112,330	99,849	99,849	99,849	99,849	112,330	99,849	112,330	99,849	99,849	99,849	112,330	1,248,112.00
1	10	30-1	Ayuda para Guardería	18,365	16,325	16,325	16,325	16,325	18,365	16,325	18,365	16,325	16,325	16,325	18,365	204,060.00
1	10	30-1	Estímulo de Antigüedad	339,887	302,122	302,122	302,122	302,122	339,887	302,122	339,887	302,122	302,122	302,122	339,887	3,776,524.00
1	10	30-1	Puntualidad	70,952	63,068	63,068	63,068	63,068	70,952	63,068	70,952	63,068	63,068	63,068	70,952	788,352.00
1	10	30-1	Bono Bimestral	86,022	76,464	76,464	76,464	76,464	86,022	76,464	86,022	76,464	76,464	76,464	86,022	955,600.00
1	10	30-1	Ayuda por Servicio a la Docencia	134,488	119,544	119,544	119,544	119,544	134,488	119,544	134,488	119,544	119,544	119,544	134,488	1,494,300.00
1	10	30-1	Ayuda para Guardería	37,984	33,763	33,763	33,763	33,763	37,984	33,763	37,984	33,763	33,763	33,763	37,984	422,040.00
1	10	30-1	Compensación Mandos Medios	3,242	2,862	2,862	2,862	2,862	3,242	2,862	3,242	2,862	2,862	2,862	3,242	36,024.00
1	10	30-1	Beca	32,617	28,992	28,992	28,992	28,992	32,617	28,992	32,617	28,992	28,992	28,992	32,617	362,400.00
1	10	30-1	Bono de Despesa	47,045	41,818	41,818	41,818	41,818	47,045	41,818	47,045	41,818	41,818	41,818	47,045	522,724.00
1	10	30-1	Ayuda Transporte	96,013	87,123	87,123	87,123	87,123	96,013	87,123	96,013	87,123	87,123	87,123	96,013	1,089,036.00
1	10	30-1	Apoyo para Maternidad	365	324	324	324	324	365	324	365	324	324	324	365	4,052.00



INSTITUTO DE SERVICIO MÉDICO DE LOS TRABAJADORES DE LA EDUCACIÓN
ACTA No.32




29 de Octubre de 2020



1	10	30	-1	Ayuda para Lentes	6,145	5,462	5,462	6,145	5,462	5,462	6,145	5,462	6,145	68,276.00
1	10	30	-1	Compensación Provisional Compactable	76,879	68,337	68,337	76,879	68,337	68,337	76,879	68,337	68,337	854,212.00
1	10	30	-1	Bono Despesa Fin de año	48,756	43,338	43,338	48,756	43,338	43,338	48,756	43,338	48,756	541,728.00
1	10	30	-1	Servidor Institucional	5,173	4,598	4,598	5,173	4,598	4,598	5,173	4,598	5,173	57,476.00
1	10	30	-1	Vale Tarjeta de Despesa	115,622	102,775	102,775	115,622	102,775	102,775	115,622	102,775	102,775	1,284,688.00
1	10	30	-1	Bono de Permanencia	52,416	46,592	46,592	52,416	46,592	46,592	52,416	46,592	46,592	592,400.00
1	10	30	-1	Estímulo de Eficiencia	20,320	18,062	18,062	20,320	18,062	18,062	20,320	18,062	20,320	225,776.00
1	10	30	-1	Asignación apoyo a la docencia	110,633	98,340	98,340	110,633	98,340	98,340	110,633	98,340	98,340	1,229,252.00
1	10	30	-1	Estímulo Permiso no disfrutado	27,715	24,636	24,636	27,715	24,636	24,636	27,715	24,636	27,715	307,948.00
1	10	30	-1	Bono ajuste de calendario	208,223	185,087	185,087	208,223	185,087	185,087	208,223	185,087	185,087	2,313,588.00
1	10	30	-1	Bono Navidño	159,420	141,706	141,706	159,420	141,706	141,706	159,420	141,706	159,420	1,771,328.00
1	10	30	-1	Ayuda Escolar	6,295	5,596	5,596	6,295	5,596	5,596	6,295	5,596	6,295	69,948.00
1	10	30	-1	Bono Compensatorio	5,832	5,184	5,184	5,832	5,184	5,184	5,832	5,184	5,832	64,800.00
1	10	30	-1	Estímulo de Puntualidad y Asistencia	67,360	59,875	59,875	67,360	59,875	59,875	67,360	59,875	59,875	748,440.00
1	10	30	-1	Bono Apoyo a Festividades	33,002	29,335	29,335	33,002	29,335	29,335	33,002	29,335	33,002	366,688.00
1	10	30	-1	Pago de marcha	29,991	26,658	26,658	29,991	26,658	26,658	29,991	26,658	26,658	333,228.00
1	10	30	-1	Día Personal de Apoyo y Asistencia	273,194	242,839	242,839	273,194	242,839	242,839	273,194	242,839	242,839	3,035,488.00
1	10	30	-1	Bono de Preservancia	58,687	52,166	52,166	58,687	52,166	52,166	58,687	52,166	52,166	652,078.00
1	10	30	-1	Asistencia	72,961	64,855	64,855	72,961	64,855	64,855	72,961	64,855	64,855	810,684.00
1	10	30	-1	Subsidio para Actividades Deportivas y Culturales	65,494	58,217	58,217	65,494	58,217	58,217	65,494	58,217	58,217	727,712.00
1	10	30	-1	Compensación especial por Nivelación Salarial	46,917	41,704	41,704	46,917	41,704	41,704	46,917	41,704	41,704	521,300.00
1	10	30	-1	Inventarios	378	336	336	378	336	336	378	336	336	4,200.00
1	10	30	-1	Estímulo Económico	7,375	6,555	6,555	7,375	6,555	6,555	7,375	6,555	6,555	81,940.00
1	10	30	-1	Gratificaciones y Compensaciones	161,347	143,420	143,420	161,347	143,420	143,420	161,347	143,420	143,420	1,732,748.00
2000 MATERIALES Y SUMINISTROS					2,178,468	2,178,468	2,178,468	2,178,468	2,178,468	2,178,468	2,178,468	2,178,468	2,178,468	27,794,666
1	7	02	-4	Materiales, útiles y equipos menores de oficina	42	34	34	42	34	34	42	34	34	394
1	7	08	-4	Materiales, útiles y equipos menores de oficina	287	229	229	287	229	229	287	229	229	2,867
1	7	20	-2	Materiales, útiles y equipos menores de oficina	1,511	1,209	1,209	1,511	1,209	1,209	1,511	1,209	1,209	15,112
1	7	20	-2	Materiales, útiles y equipos menores de oficina	412	412	412	412	412	412	412	412	412	4,116
1	7	25	-2	Materiales, útiles y equipos menores de oficina	864	691	691	864	691	691	864	691	691	8,639
1	7	25	-3	Materiales, útiles y equipos menores de oficina	209	209	209	209	209	209	209	209	209	2,088
1	7	28	-2	Materiales, útiles y equipos menores de oficina	780	780	780	780	780	780	780	780	780	7,800
1	7	28	-3	Materiales, útiles y equipos menores de oficina	2,457	2,457	2,457	2,457	2,457	2,457	2,457	2,457	2,457	24,572
1	7	30	-1	Materiales, útiles y equipos menores de oficina	63,934	63,934	63,934	63,934	63,934	63,934	63,934	63,934	63,934	639,339
1	7	30	-2	Materiales, útiles y equipos menores de oficina	4,216	4,216	4,216	4,216	4,216	4,216	4,216	4,216	4,216	42,161
1	7	30	-3	Materiales, útiles y equipos menores de oficina	174	174	174	174	174	174	174	174	174	1,739
1	7	35	-2	Materiales, útiles y equipos menores de oficina	4,356	4,356	4,356	4,356	4,356	4,356	4,356	4,356	4,356	43,560
1	7	35	-3	Materiales, útiles y equipos menores de oficina	354	283	283	354	283	283	354	283	283	3,539
1	7	02	-4	Materiales y útiles de impresión y reproducción	5,662	4,530	4,530	5,662	4,530	4,530	5,662	4,530	4,530	56,622
1	7	25	-2	Materiales, útiles y equipos menores de tecnologías de la información y comunicaciones	74	60	60	74	60	60	74	60	60	745
1	7	30	-1	Materiales, útiles y equipos menores de tecnologías de la información y comunicaciones	8,755	6,755	6,755	8,755	6,755	6,755	8,755	6,755	6,755	67,548
1	7	30	-2	Materiales, útiles y equipos menores de tecnologías de la información y comunicaciones	58	58	58	58	58	58	58	58	58	576
1	7	35	-2	Materiales, útiles y equipos menores de tecnologías de la información y comunicaciones	116	116	116	116	116	116	116	116	116	1,160
1	5	03	-4	Material impreso e información digital	27	27	27	27	27	27	27	27	27	272
1	5	30	-1	Material impreso e información digital	10,860	10,860	10,860	10,860	10,860	10,860	10,860	10,860	10,860	108,600
1	7	03	-4	Material de limpieza	515	515	515	515	515	515	515	515	515	5,148
1	7	18	-2	Material de limpieza	116	116	116	116	116	116	116	116	116	1,160
1	7	25	-2	Material de limpieza	5,978	4,782	4,782	5,978	4,782	4,782	5,978	4,782	4,782	59,776
1	7	28	-2	Material de limpieza	1,869	1,495	1,495	1,869	1,495	1,495	1,869	1,495	1,495	18,688
1	7				1,602	1,281	1,281	1,602	1,281	1,281	1,602	1,281	1,281	16,015



INSTITUTO DE SERVICIO MÉDICO DE LOS TRABAJADORES DE LA EDUCACIÓN
ACTA No.32
 29 de Octubre de 2020

1	7	30-1	Material de limpieza	99,567	79,654	79,654	69,697	69,697	79,654	79,654	89,610	99,567	995,672
1	7	30-2	Material de limpieza	999	799	799	699	699	799	799	899	999	9,998
1	7	33-4	Material de limpieza	48	39	39	35	35	39	39	44	49	491
1	7	35-2	Material de limpieza	1,933	1,546	1,546	1,353	1,353	1,546	1,546	1,739	1,933	19,327
1	5	35-2	Materiales para el registro e identificación de bienes y personas.	275	220	220	192	192	220	220	247	275	2,748
1	8	02-4	Productos alimenticios para personas	690	552	552	483	483	552	552	650	690	6,900
1	8	03-4	Productos alimenticios para personas	307	246	246	215	215	246	246	277	307	3,073
1	8	10-4	Productos alimenticios para personas	2,918	2,335	2,335	2,043	2,043	2,335	2,335	2,626	2,918	29,184
1	8	17-4	Productos alimenticios para personas	172	138	138	121	121	138	138	155	172	1,724
1	8	18-2	Productos alimenticios para personas	28,585	22,868	22,868	20,010	20,010	22,868	22,868	25,727	28,585	285,852
1	8	20-4	Productos alimenticios para personas	3,370	2,696	2,696	2,359	2,359	2,696	2,696	3,033	3,370	33,700
1	8	25-2	Productos alimenticios para personas	14,159	11,327	11,327	9,911	9,911	11,327	11,327	12,743	14,159	141,589
1	8	28-2	Productos alimenticios para personas	15,982	12,785	12,785	11,187	11,187	12,785	12,785	14,383	15,982	159,815
1	8	30-1	Productos alimenticios para personas	9,111	7,289	7,289	6,378	6,378	7,289	7,289	8,200	9,111	91,112
1	8	30-2	Productos alimenticios para personas	78,042	62,434	62,434	54,629	54,629	62,434	62,434	70,238	78,042	780,421
1	8	35-2	Productos alimenticios para personas	1,401	1,121	1,121	981	981	1,121	1,121	1,261	1,401	14,012
1	8	35-2	Productos alimenticios para personas	94,523	75,862	75,862	66,379	66,379	75,862	75,862	85,345	94,523	948,276
1	8	35-2	Productos alimenticios para personas	3,396	2,717	2,717	2,377	2,377	2,717	2,717	3,056	3,396	33,960
1	8	35-2	Productos alimenticios para personas	1,226	1,103	1,103	981	981	1,103	1,103	1,226	1,226	12,260
1	8	35-2	Productos alimenticios para personas	617	494	494	432	432	494	494	556	617	6,173
1	8	30-2	Utensilios para el servicio de alimentación	2,601	2,081	2,081	1,821	1,821	2,081	2,081	2,341	2,601	26,012
1	8	35-2	Utensilios para el servicio de alimentación	4,276	3,421	3,421	2,993	2,993	3,421	3,421	3,848	4,276	42,760
4	1	18-2	Productos de cuero, piel, plástico y hule	120	96	96	84	84	96	96	108	120	1,200
4	1	35-2	adquiridos como materia prima	15	12	12	10	10	12	12	13	15	148
4	1	18-2	Productos minerales no metálicos	5	4	4	4	4	4	4	5	5	52
4	1	30-2	Productos minerales no metálicos	834	668	668	584	584	668	668	751	834	8,345
4	1	30-1	Cemento y productos de concreto	114	91	91	80	80	91	91	102	114	1,139
4	1	30-2	Cemento y productos de concreto	40	32	32	28	28	32	32	36	40	400
4	1	25-2	Cal, yeso y productos de yeso	37	29	29	26	26	29	29	33	37	367
4	1	28-2	Cal, yeso y productos de yeso	64	51	51	44	44	51	51	57	64	636
4	1	30-2	Madera y productos de madera	3	3	3	2	2	3	3	3	3	33
4	1	30-2	Vidrio y productos de vidrio	1,573	1,259	1,259	1,101	1,101	1,259	1,259	1,416	1,573	15,733
4	1	02-4	Material eléctrico y electrónico	97	77	77	68	68	77	77	87	97	967
4	1	03-4	Material eléctrico y electrónico	60	48	48	42	42	48	48	54	60	600
4	1	18-2	Material eléctrico y electrónico	33	27	27	23	23	27	27	30	33	333
4	1	25-2	Material eléctrico y electrónico	1,471	1,177	1,177	1,030	1,030	1,177	1,177	1,324	1,471	14,712
4	1	27-4	Material eléctrico y electrónico	1,928	1,543	1,543	1,350	1,350	1,543	1,543	1,736	1,928	19,285
4	1	30-1	Material eléctrico y electrónico	157	126	126	110	110	126	126	141	157	1,572
4	1	30-2	Material eléctrico y electrónico	566	453	453	396	396	453	453	509	566	5,660
4	1	33-4	Material eléctrico y electrónico	3,383	2,690	2,690	2,354	2,354	2,690	2,690	3,026	3,383	33,827
4	1	35-2	Material eléctrico y electrónico	9,665	7,732	7,732	6,766	6,766	7,732	7,732	8,699	9,665	96,652
4	1	35-2	Material eléctrico y electrónico	427	342	342	299	299	342	342	385	427	4,273
4	1	38-4	Material eléctrico y electrónico	1,394	1,115	1,115	975	975	1,115	1,115	1,254	1,394	13,936
4	1	02-4	Artículos metálicos para la construcción	293	234	234	205	205	234	234	264	293	2,928
4	1	18-2	Artículos metálicos para la construcción	1,954	1,563	1,563	1,368	1,368	1,563	1,563	1,759	1,954	19,540
4	1	25-2	Artículos metálicos para la construcción	376	301	301	263	263	301	301	338	376	3,760
4	1	30-1	Artículos metálicos para la construcción	39	32	32	28	28	32	32	36	39	397
4	1	30-2	Artículos metálicos para la construcción	2,332	1,866	1,866	1,633	1,633	1,866	1,866	2,099	2,332	23,324
4	1	30-2	Artículos metálicos para la construcción	2,459	1,967	1,967	1,721	1,721	1,967	1,967	2,213	2,459	24,589
4	1	18-2	Artículos metálicos para la construcción	422	338	338	296	296	338	338	380	422	4,224
4	1	18-2	Materiales complementarios	15	12	12	10	10	12	12	13	15	148
4	1	03-4	Otros materiales y artículos de construcción y reparación	85	68	68	60	60	68	68	77	85	852



INSTITUTO DE SERVICIO MÉDICO DE LOS TRABAJADORES DE LA EDUCACIÓN
ACTA No.32

29 de Octubre de 2020

4	1	17 - 4	Otros materiales y artículos de construcción y reparación	492	462	393	344	344	344	393	344	393	393	443	452	4,916
4	1	18 - 2	Otros materiales y artículos de construcción y reparación	2,803	2,803	2,242	1,962	1,962	1,962	2,242	1,962	2,242	2,242	2,523	2,803	28,028
4	1	25 - 2	Otros materiales y artículos de construcción y reparación	416	416	333	291	291	291	333	291	333	333	374	416	4,160
4	1	27 - 4	Otros materiales y artículos de construcción y reparación	376	376	300	263	263	263	300	263	300	300	338	376	3,755
4	1	28 - 2	Otros materiales y artículos de construcción y reparación	1,087	1,087	870	761	761	761	870	761	870	870	978	1,087	10,872
4	1	30 - 1	Otros materiales y artículos de construcción y reparación	4,838	4,838	3,870	3,387	3,387	3,387	3,870	3,387	3,870	3,870	4,354	4,838	48,379
4	1	30 - 2	Otros materiales y artículos de construcción y reparación	2,705	2,705	2,164	1,893	1,893	1,893	2,164	1,893	2,164	2,164	2,434	2,705	27,048
4	1	35 - 2	Otros materiales y artículos de construcción y reparación	4,161	4,161	3,329	2,913	2,913	2,913	3,329	2,913	3,329	3,329	3,745	4,161	41,612
4	1	35 - 3	Otros materiales y artículos de construcción y reparación	832	832	666	582	582	582	666	582	666	666	749	832	8,321
2	2	02 - 4	Almacén de Medicamentos	2,177	2,177	1,741	1,524	1,524	1,524	1,741	1,524	1,741	1,741	1,959	2,177	21,767
2	2	18 - 2	Almacén de Medicamentos	8,933	8,933	7,146	6,253	6,253	6,253	7,146	6,253	7,146	7,146	8,040	8,933	89,328
2	2	25 - 2	Almacén de Medicamentos	2,844	2,844	2,275	1,991	1,991	1,991	2,275	1,991	2,275	2,275	2,560	2,844	28,440
2	2	28 - 3	Almacén de Medicamentos	472	472	378	331	331	331	378	331	378	378	425	472	4,724
2	2	30 - 1	Almacén de Medicamentos	26,065	26,065	20,852	18,245	18,245	18,245	20,852	18,245	20,852	20,852	23,458	26,065	260,648
2	2	30 - 2	Almacén de Medicamentos	4,313	4,313	3,935	3,443	3,443	3,443	3,935	3,443	3,935	3,935	4,427	4,313	49,188
2	2	35 - 2	Almacén de Medicamentos	948	948	759	664	664	664	759	664	759	759	853	948	9,484
2	2	35 - 3	Almacén de Medicamentos	14,259	14,259	11,407	9,981	9,981	9,981	11,407	9,981	11,407	11,407	12,833	14,259	142,588
2	2	02 - 4	Almacén de Material de Curación	348	348	278	243	243	243	278	243	278	278	313	348	3,476
2	2	03 - 4	Almacén de Material de Curación	188	188	150	131	131	131	150	131	150	150	169	188	1,876
2	2	18 - 2	Almacén de Material de Curación	92,657	92,657	74,126	64,860	64,860	64,860	74,126	64,860	74,126	74,126	83,391	92,657	926,572
2	2	25 - 2	Almacén de Material de Curación	33,353	33,353	26,682	23,347	23,347	23,347	26,682	23,347	26,682	26,682	30,017	33,353	333,527
2	2	30 - 1	Almacén de Material de Curación	2,329	2,329	1,863	1,630	1,630	1,630	1,863	1,630	1,863	1,863	2,096	2,329	23,288
2	2	30 - 1	Almacén de Material de Curación	332,943	332,943	266,355	233,060	233,060	233,060	266,355	233,060	266,355	266,355	299,649	332,943	3,329,433
2	2	30 - 2	Almacén de Material de Curación	198,967	198,967	159,173	139,277	139,277	139,277	159,173	139,277	159,173	159,173	179,070	198,967	1,989,667
2	2	35 - 2	Almacén de Material de Curación	216,247	216,247	172,998	151,373	151,373	151,373	172,998	151,373	172,998	172,998	194,622	216,247	2,162,472
3	1	18 - 2	Almacén de Laboratorio	108	108	86	75	75	75	86	75	86	86	97	108	1,076
3	1	25 - 2	Almacén de Laboratorio	2,321	2,321	1,857	1,625	1,625	1,625	1,857	1,625	1,857	1,857	2,089	2,321	23,212
3	1	30 - 1	Almacén de Laboratorio	708,189	708,189	568,951	495,732	495,732	495,732	568,951	495,732	568,951	568,951	637,370	708,189	7,081,888
3	1	30 - 2	Almacén de Laboratorio	219	219	175	153	153	153	175	153	175	175	197	219	2,188
3	1	35 - 2	Almacén de Laboratorio	2,507	2,507	2,006	1,755	1,755	1,755	2,006	1,755	2,006	2,006	2,256	2,507	25,072
4	3	18 - 2	Fibras sintéticas, hules, plásticos y derivados	285	285	228	199	199	199	228	199	228	228	256	285	2,848
4	3	25 - 2	Fibras sintéticas, hules, plásticos y derivados	393	393	314	275	275	275	314	275	314	314	353	393	3,927
4	3	28 - 2	Fibras sintéticas, hules, plásticos y derivados	433	433	346	303	303	303	346	303	346	346	390	433	4,328
4	3	30 - 1	Fibras sintéticas, hules, plásticos y derivados	232	232	186	163	163	163	186	163	186	186	209	232	2,324
4	3	30 - 2	Fibras sintéticas, hules, plásticos y derivados	1,531	1,531	1,225	1,072	1,072	1,072	1,225	1,072	1,225	1,225	1,378	1,531	15,312
4	3	35 - 2	Fibras sintéticas, hules, plásticos y derivados	292	292	234	204	204	204	234	204	234	234	263	292	2,921
2	2	18 - 2	Oxígeno	71,657	71,657	57,325	50,160	50,160	50,160	57,325	50,160	57,325	57,325	64,491	71,657	716,567
2	2	25 - 2	Oxígeno	14,389	14,389	11,511	10,072	10,072	10,072	11,511	10,072	11,511	11,511	12,950	14,389	143,888
2	2	28 - 2	Oxígeno	13,869	13,869	11,096	9,709	9,709	9,709	11,096	9,709	11,096	11,096	12,482	13,869	138,696
2	2	30 - 2	Oxígeno	168,205	168,205	134,564	117,744	117,744	117,744	134,564	117,744	134,564	134,564	151,385	168,205	1,682,052
2	2	35 - 2	Oxígeno	59,503	59,503	47,603	41,652	41,652	41,652	47,603	41,652	47,603	47,603	53,553	59,503	595,033
2	2	03 - 4	Otros Productos Químicos	76	76	61	53	53	53	61	53	61	61	68	76	760
2	2	17 - 4	Otros Productos Químicos	147	147	118	103	103	103	118	103	118	118	133	147	1,473
2	2	18 - 2	Otros Productos Químicos	3,337	3,337	2,670	2,336	2,336	2,336	2,670	2,336	2,670	2,670	3,003	3,337	33,372
2	2	25 - 2	Otros Productos Químicos	4,974	4,974	3,979	3,482	3,482	3,482	3,979	3,482	3,979	3,979	4,474	4,974	49,740
2	2	28 - 2	Otros Productos Químicos	4,690	4,690	3,752	3,283	3,283	3,283	3,752	3,283	3,752	3,752	4,221	4,690	46,900
2	2	30 - 1	Otros Productos Químicos	4,439	4,439	3,551	3,107	3,107	3,107	3,551	3,107	3,551	3,551	3,995	4,439	44,398
2	2	35 - 2	Otros Productos Químicos	764	764	611	535	535	535	611	535	611	611	688	764	7,640
1	8	02 - 4	Combustibles, lubricantes y aditivos	778	778	622	545	545	545	622	545	622	622	700	778	7,778



INSTITUTO DE SERVICIO MÉDICO DE LOS TRABAJADORES DE LA EDUCACIÓN
ACTA No.32

29 de Octubre de 2020

4	3	18 - 2	Instrumental médico y de laboratorio	458	387	321	321	367	367	413	458	4 585
4	3	20 - 4	Refacciones y accesorios menores de equipo e instrumental médico y de laboratorio	520	416	364	364	416	416	488	520	5 200
4	3	24 - 4	Refacciones y accesorios menores de equipo e instrumental médico y de laboratorio	851	681	596	596	681	681	766	851	8 512
4	3	25 - 2	Refacciones y accesorios menores de equipo e instrumental médico y de laboratorio	6 474	5 180	4 532	4 532	5 180	5 180	5 827	6 474	64 745
4	3	27 - 4	Refacciones y accesorios menores de equipo e instrumental médico y de laboratorio	893	714	625	625	714	714	803	893	8 927
4	3	28 - 2	Refacciones y accesorios menores de equipo e instrumental médico y de laboratorio	3 189	2 551	2 232	2 232	2 551	2 551	2 870	3 189	31 888
4	3	30 - 1	Refacciones y accesorios menores de equipo e instrumental médico y de laboratorio	3 609	2 887	2 526	2 526	2 887	2 887	3 248	3 609	36 088
4	3	33 - 4	Refacciones y accesorios menores de equipo e instrumental médico y de laboratorio	357	286	250	250	286	286	321	357	3 572
4	3	35 - 2	Refacciones y accesorios menores de equipo e instrumental médico y de laboratorio	145	116	101	101	116	116	130	145	1 448
4	3	25 - 2	Refacciones y accesorios menores de equipo de transporte	627	502	439	439	502	502	565	627	6 273
4	3	28 - 2	Refacciones y accesorios menores de equipo de transporte	1 329	1 063	930	930	1 063	1 063	1 196	1 329	13 288
4	3	30 - 1	Refacciones y accesorios menores de equipo de transporte	7 216	5 773	5 051	5 051	5 773	5 773	6 454	7 216	72 160
4	3	35 - 2	Refacciones y accesorios menores de equipo de transporte	874	699	612	612	699	699	766	874	8 739
4	3	28 - 2	Refacciones y accesorios menores de maquinaria y otros equipos	478	383	335	335	383	383	431	478	4 785
4	3	33 - 4	Refacciones y accesorios menores de maquinaria y otros equipos	312	250	218	218	250	250	281	312	3 121
4	3	28 - 2	Refacciones y accesorios menores otros bienes muebles	483	386	338	338	386	386	434	483	4 827
4	3	30 - 1	Refacciones y accesorios menores otros bienes muebles	33 632	26 906	23 543	23 543	26 906	26 906	30 269	33 632	336 324
4	3	35 - 2	Refacciones y accesorios menores otros bienes muebles	853	682	597	597	682	682	768	853	8 528
1	8	02 - 4	3000 SERVICIOS GENERALES	15 205 564	12 164 452	10 643 888	10 643 888	12 164 452	12 164 452	13 685 008	15 205 563	152 055 953
1	8	03 - 4	Energía eléctrica	13 915	11 132	9 741	9 741	11 132	11 132	12 524	13 888	139 125
1	8	06 - 4	Energía eléctrica	5 607	4 485	3 925	3 925	4 485	4 485	5 046	5 607	56 067
1	8	07 - 4	Energía eléctrica	1 111	889	778	778	889	889	1 000	1 111	11 112
1	8	08 - 4	Energía eléctrica	1 078	863	755	755	863	863	970	1 078	10 784
1	8	10 - 4	Energía eléctrica	3 211	2 569	2 247	2 247	2 569	2 569	2 850	3 211	32 109
1	8	15 - 4	Energía eléctrica	2 279	1 823	1 595	1 595	1 823	1 823	2 051	2 279	22 788
1	8	17 - 4	Energía eléctrica	581	465	407	407	465	465	523	581	5 812
1	8	18 - 2	Energía eléctrica	5 618	4 494	3 933	3 933	4 494	4 494	5 056	5 618	56 179
1	8	20 - 4	Energía eléctrica	68 010	54 408	47 607	47 607	54 408	54 408	61 209	68 010	680 100
1	8	23 - 4	Energía eléctrica	4 913	3 930	3 439	3 439	3 930	3 930	4 422	4 913	49 128
1	8	24 - 4	Energía eléctrica	474	379	332	332	379	379	427	474	4 740
1	8	24 - 4	Energía eléctrica	4 509	3 608	3 157	3 157	3 608	3 608	4 058	4 509	45 096
1	8	25 - 2	Energía eléctrica	43 107	34 486	30 175	30 175	34 486	34 486	38 797	43 107	431 073
1	8	27 - 4	Energía eléctrica	3 156	2 525	2 209	2 209	2 525	2 525	2 841	3 156	31 561
1	8	28 - 2	Energía eléctrica	28 533	22 827	19 973	19 973	22 827	22 827	25 660	28 533	285 333
1	8	30 - 2	Energía eléctrica	102 554	82 043	71 787	71 787	82 043	82 043	92 298	102 554	1 025 536
1	8	31 - 4	Energía eléctrica	3 958	3 166	2 770	2 770	3 166	3 166	3 592	3 958	39 576
1	8	32 - 4	Energía eléctrica	4 187	3 350	2 931	2 931	3 350	3 350	3 769	4 187	41 873
1	8	33 - 4	Energía eléctrica	6 241	4 993	4 369	4 369	4 993	4 993	5 617	6 241	62 412
1	8	35 - 2	Energía eléctrica	100 353	80 282	70 247	70 247	80 282	80 282	90 317	100 353	1 003 527



INSTITUTO DE SERVICIO MÉDICO DE LOS TRABAJADORES DE LA EDUCACIÓN
ACTA No.32
29 de Octubre de 2020

1	8	38-4	Energía eléctrica	1,757	1,406	1,406	1,406	1,230	1,230	1,230	1,406	1,406	1,582	1,757	17,573
1	8	18-2	Gas	24,021	19,217	19,217	19,217	16,815	16,815	16,815	19,217	19,217	21,619	24,377	240,568
1	8	25-2	Gas	8,360	6,688	6,688	6,688	5,852	5,852	5,852	6,688	6,688	7,524	8,360	83,600
1	8	28-2	Gas	8,087	6,470	6,470	6,470	5,661	5,661	5,661	6,470	6,470	7,278	8,087	80,872
1	8	30-1	Gas	1,284	1,027	1,027	1,027	899	899	899	1,027	1,027	1,156	1,284	12,840
1	8	30-2	Gas	4,840	3,872	3,872	3,872	3,388	3,388	3,388	3,872	3,872	4,356	4,840	48,400
1	8	35-2	Gas	10,592	8,474	8,474	8,474	7,414	7,414	7,414	8,474	8,474	9,533	10,592	105,921
1	8	02-4	Agua	496	397	397	397	347	347	347	397	397	446	496	4,960
1	8	03-4	Agua	225	180	180	180	157	157	157	180	180	202	225	2,248
1	8	05-4	Agua	253	203	203	203	177	177	177	203	203	228	253	2,533
1	8	08-4	Agua	502	402	402	402	352	352	352	402	402	452	502	5,024
1	8	17-4	Agua	490	392	392	392	343	343	343	392	392	441	490	4,900
1	8	18-2	Agua	45,548	36,438	36,438	36,438	31,883	31,883	31,883	36,438	36,438	40,993	45,548	455,476
1	8	20-4	Agua	1,008	805	805	805	704	704	704	805	805	905	1,008	10,080
1	8	24-4	Agua	2,148	1,718	1,718	1,718	1,503	1,503	1,503	1,718	1,718	1,933	2,148	21,476
1	8	25-2	Agua	18,759	15,007	15,007	15,007	13,131	13,131	13,131	15,007	15,007	16,883	18,759	187,588
1	8	27-4	Agua	47	38	38	38	33	33	33	38	38	43	47	473
1	8	28-2	Agua	5,161	4,129	4,129	4,129	3,613	3,613	3,613	4,129	4,129	4,645	5,161	51,612
1	8	30-1	Agua	965	772	772	772	676	676	676	772	772	869	965	9,652
1	8	30-2	Agua	82,779	66,223	66,223	66,223	57,945	57,945	57,945	66,223	66,223	74,501	82,779	827,788
1	8	31-4	Agua	879	703	703	703	615	615	615	703	703	791	879	8,788
1	8	32-4	Agua	581	465	465	465	407	407	407	465	465	523	581	5,812
1	8	35-2	Agua	20,211	16,169	16,169	16,169	14,148	14,148	14,148	16,169	16,169	18,190	20,211	202,112
1	8	38-4	Agua	431	344	344	344	301	301	301	344	344	388	431	4,304
1	8	30-1	Telefonía tradicional	125,114	100,092	100,092	100,092	87,580	87,580	87,580	100,092	100,092	112,603	125,114	1,251,145
1	8	30-1	Telefonía Celular	16,125	12,900	12,900	12,900	11,287	11,287	11,287	12,900	12,900	14,512	16,125	161,248
1	8	02-4	Servicios postales y telegráficos	844	675	675	675	590	590	590	675	675	759	844	8,436
1	8	03-4	Servicios postales y telegráficos	1,248	988	988	988	874	874	874	988	988	1,123	1,248	12,479
1	8	17-4	Servicios postales y telegráficos	483	386	386	386	338	338	338	386	386	434	483	4,827
1	8	18-2	Servicios postales y telegráficos	1,954	1,563	1,563	1,563	1,368	1,368	1,368	1,563	1,563	1,759	1,954	19,540
1	8	20-4	Servicios postales y telegráficos	1,163	931	931	931	814	814	814	931	931	1,047	1,163	11,633
1	8	24-4	Servicios postales y telegráficos	1,086	869	869	869	760	760	760	869	869	977	1,086	10,860
1	8	25-2	Servicios postales y telegráficos	2,031	1,625	1,625	1,625	1,422	1,422	1,422	1,625	1,625	1,828	2,031	20,312
1	8	25-3	Servicios postales y telegráficos	386	309	309	309	270	270	270	309	309	347	386	3,860
1	8	28-2	Servicios postales y telegráficos	2,912	2,329	2,329	2,329	2,038	2,038	2,038	2,329	2,329	2,621	2,912	29,116
1	8	30-1	Servicios postales y telegráficos	9,814	7,851	7,851	7,851	6,870	6,870	6,870	7,851	7,851	8,832	9,814	98,139
1	8	32-4	Servicios postales y telegráficos	362	290	290	290	253	253	253	290	290	328	362	3,621
1	8	38-4	Servicios postales y telegráficos	410	328	328	328	287	287	287	328	328	369	410	4,100
1	8	08-4	Servicios integrales y otros servicios	114	91	91	91	80	80	80	91	91	103	114	1,140
1	8	20-4	Servicios integrales y otros servicios	130	104	104	104	91	91	91	104	104	117	130	1,300
1	8	38-4	Servicios integrales y otros servicios	275	220	220	220	192	192	192	220	220	247	275	2,748
4	2	18-2	Arrendamiento de terrenos	7,488	5,990	5,990	5,990	5,242	5,242	5,242	5,990	5,990	6,739	7,488	74,879
4	2	27-4	Arrendamiento de edificios	15,442	12,354	12,354	12,354	10,809	10,809	10,809	12,354	12,354	13,898	15,442	154,421
4	2	18-2	Arrendamiento de mobiliario y equipo de administración, educacional y recreativo	10,341	8,273	8,273	8,273	7,239	7,239	7,239	8,273	8,273	9,307	10,341	103,412
4	2	18-3	Arrendamiento de mobiliario y equipo de administración, educacional y recreativo	1,318	1,053	1,053	1,053	921	921	921	1,053	1,053	1,184	1,318	13,160
4	2	25-2	Arrendamiento de mobiliario y equipo de administración, educacional y recreativo	3,966	3,173	3,173	3,173	2,776	2,776	2,776	3,173	3,173	3,570	3,966	39,661
4	2	25-3	Arrendamiento de mobiliario y equipo de administración, educacional y recreativo	2,895	2,316	2,316	2,316	2,027	2,027	2,027	2,316	2,316	2,606	2,895	28,952
4	2	30-1	Arrendamiento de mobiliario y equipo de administración, educacional y recreativo	16,598	13,278	13,278	13,278	11,618	11,618	11,618	13,278	13,278	14,938	16,598	165,976
4	2	30-2	Arrendamiento de mobiliario y equipo de administración, educacional y recreativo	4,360	3,488	3,488	3,488	3,052	3,052	3,052	3,488	3,488	3,924	4,360	43,600
4	2	35-2	Arrendamiento de mobiliario y equipo de administración, educacional y recreativo	6,992	5,593	5,593	5,593	4,894	4,894	4,894	5,593	5,593	6,293	6,992	69,916

[Handwritten signatures and initials]

[Handwritten marks and signatures]



INSTITUTO DE SERVICIO MÉDICO DE LOS TRABAJADORES DE LA EDUCACIÓN
ACTA No.32

29 de Octubre de 2020

4	2	18-2	Arrendamiento de equipo e instrumental médico y de laboratorio	4,784	4,784	3,827	3,827	3,349	3,349	3,827	3,827	4,306	4,784	47,840
4	2	25-2	Arrendamiento de equipo e instrumental médico y de laboratorio	9,851	9,851	7,881	7,881	6,856	6,856	7,881	7,881	8,866	9,851	98,512
4	2	30-2	Arrendamiento de equipo e instrumental médico y de laboratorio	845	845	676	676	552	552	676	676	781	845	8,452
4	2	35-2	Arrendamiento de equipo e instrumental médico y de laboratorio	361	361	289	289	252	252	289	289	325	361	3,609
4	2	30-1	Arrendamiento de activos intangibles	50,454	50,454	40,363	40,363	35,318	35,318	40,363	40,363	45,408	50,454	504,539
4	2	35-2	Otros arrendamientos	888	888	711	711	622	622	711	711	800	888	8,885
1	2	30-1	relacionados Servicios: legales, de contabilidad, auditoría y relacionados	123,498	123,498	98,799	98,799	86,449	86,449	98,799	98,799	111,149	123,498	1,234,985
1	4	30-1	Servicios de capacitación	10,908	10,908	8,726	8,726	7,635	7,635	8,726	8,726	9,817	10,908	109,076
1	8	30-1	Servicios de vigilancia	274,566	274,566	219,653	219,653	192,196	192,196	219,653	219,653	247,109	274,566	2,745,660
2	1	30-1	Subrogados Medicos	460,544	460,544	368,435	368,435	322,381	322,381	368,435	368,435	414,450	460,544	4,605,440
2	1	30-2	Subrogados Medicos	8,828	8,828	7,063	7,063	6,180	6,180	7,063	7,063	7,946	8,828	88,285
3	1	30-1	Subrogados Rayos X	280,638	280,638	224,510	224,510	196,447	196,447	224,510	224,510	252,574	280,638	2,806,379
3	1	30-2	Subrogados Rayos X	1,132	1,132	905	905	792	792	905	905	1,018	1,132	11,315
3	1	30-1	Subrogados Laboratorios	281,944	281,944	225,555	225,555	197,361	197,361	225,555	225,555	253,749	281,944	2,819,439
3	1	30-2	Subrogados Laboratorios	2,382	2,382	1,906	1,906	1,668	1,668	1,906	1,906	2,144	2,382	23,824
1	3	02-4	Subrogados Farmacias	3,084,784	3,084,784	2,467,783	2,467,783	2,159,935	2,159,935	2,467,783	2,467,783	2,776,530	3,084,784	30,847,844
1	3	02-4	Subrogados Farmacias	3,558	3,558	2,846	2,846	2,490	2,490	2,846	2,846	3,202	3,558	35,576
1	3	03-4	Subrogados Farmacias	6,997	6,997	5,598	5,598	4,898	4,898	5,598	5,598	6,298	6,997	69,973
1	3	10-4	Subrogados Farmacias	1,981	1,981	1,569	1,569	1,373	1,373	1,569	1,569	1,765	1,981	19,815
1	3	17-4	Subrogados Farmacias	225	225	180	180	158	158	180	180	203	225	2,252
1	3	18-3	Subrogados Farmacias	70,744	70,744	56,596	56,596	49,521	49,521	56,596	56,596	63,670	70,744	707,445
1	3	24-4	Subrogados Farmacias	1,719	1,719	1,375	1,375	1,203	1,203	1,375	1,375	1,547	1,719	17,188
1	3	25-3	Subrogados Farmacias	223,752	223,752	179,001	179,001	156,626	156,626	179,001	179,001	201,376	223,752	2,237,515
1	3	28-3	Subrogados Farmacias	423,715	423,715	338,972	338,972	296,600	296,600	338,972	338,972	381,343	423,715	4,237,148
1	3	30-1	Subrogados Farmacias	3,110,751	3,110,751	2,488,601	2,488,601	2,177,526	2,177,526	2,488,601	2,488,601	2,795,676	3,110,751	31,107,512
1	3	30-2	Subrogados Farmacias	13,435	13,435	10,748	10,748	9,404	9,404	10,748	10,748	12,091	13,435	134,348
1	3	30-3	Subrogados Farmacias	1,913,889	1,913,889	1,531,111	1,531,111	1,339,722	1,339,722	1,531,111	1,531,111	1,722,500	1,913,889	19,138,888
1	3	33-4	Subrogados Farmacias	3,165	3,165	2,532	2,532	2,215	2,215	2,532	2,532	2,848	3,165	31,648
1	3	35-3	Subrogados Farmacias	857,810	857,810	686,248	686,248	600,467	600,467	686,248	686,248	772,029	857,810	8,578,100
2	1	30-1	Subrogados Farmacias	3,965,991	3,965,991	3,172,793	3,172,793	2,776,194	2,776,194	3,172,793	3,172,793	3,569,392	3,965,991	39,659,912
2	1	30-1	Previsiones	30,345	30,345	24,276	24,276	21,241	21,241	24,276	24,276	27,310	30,345	303,448
2	1	18-2	MEDICOS, CLINICAS Y ESPECIALIDADES (NO SUBROGADAS)	81,280	81,280	65,024	65,024	56,896	56,896	65,024	65,024	73,152	81,280	812,800
2	1	25-2	MEDICOS, CLINICAS Y ESPECIALIDADES (NO SUBROGADAS)	31,518	31,518	25,215	25,215	22,063	22,063	25,215	25,215	28,367	31,518	315,185
2	1	28-2	MEDICOS, CLINICAS Y ESPECIALIDADES (NO SUBROGADAS)	10,503	10,503	8,403	8,403	7,352	7,352	8,403	8,403	9,453	10,503	105,033
2	1	30-1	MEDICOS, CLINICAS Y ESPECIALIDADES (NO SUBROGADAS)	263,328	263,328	210,662	210,662	184,329	184,329	210,662	210,662	236,995	263,328	2,633,276
2	1	35-2	MEDICOS, CLINICAS Y ESPECIALIDADES (NO SUBROGADAS)	126,465	126,465	101,172	101,172	88,526	88,526	101,172	101,172	113,819	126,465	1,264,652
1	9	30-1	Servicios financieros y bancarios	28,362	28,362	22,689	22,689	19,853	19,853	22,689	22,689	25,526	28,362	283,616
1	9	30-2	Servicios financieros y bancarios	19	19	15	15	14	14	15	15	17	19	191
1	9	30-1	Seguro de bienes patrimoniales	33,458	33,458	26,798	26,798	23,448	23,448	26,798	26,798	30,148	33,458	334,978
4	1	25-2	Conservación y mantenimiento menor de inmuebles	2,352	2,352	1,881	1,881	1,646	1,646	1,881	1,881	2,116	2,352	23,515
4	1	28-2	Conservación y mantenimiento menor de inmuebles	121	121	97	97	84	84	97	97	109	121	1,209
4	1	30-1	Conservación y mantenimiento menor de inmuebles	263,727	263,727	210,982	210,982	184,609	184,609	210,982	210,982	237,354	263,727	2,637,272
4	1	30-2	Conservación y mantenimiento menor de inmuebles	889	889	711	711	622	622	711	711	800	889	8,888
4	1	35-2	Conservación y mantenimiento menor de inmuebles	1,757	1,757	1,405	1,405	1,230	1,230	1,405	1,405	1,581	1,757	17,567

[Handwritten signatures and marks]



INSTITUTO DE SERVICIO MÉDICO DE LOS TRABAJADORES DE LA EDUCACIÓN
ACTA No.32

29 de Octubre de 2020

4	3	25-2	inmuebles	156	125	125	109	109	109	125	125	140	156	1,560
			Instalación, reparación y mantenimiento de mobiliario y equipo de administración, educativa y rec.											
4	3	30-1	inmuebles	5,188	4,150	4,150	3,631	3,631	3,631	4,150	4,150	4,669	5,188	51,876
			Instalación, reparación y mantenimiento de mobiliario y equipo de administración, educativa y rec.											
4	3	30-2	inmuebles	109	87	87	76	76	76	87	87	98	109	1,088
			Instalación, reparación y mantenimiento de mobiliario y equipo de administración, educativa y rec.											
4	3	25-2	inmuebles	543	434	434	380	380	380	434	434	489	543	5,428
			Instalación, reparación y mantenimiento de equipo de cómputo y tecnología de la información											
4	3	30-1	inmuebles	7,445	5,956	5,956	5,211	5,211	5,211	5,956	5,956	6,700	7,445	74,448
			Instalación, reparación y mantenimiento de equipo e instrumental médico y de laboratorio											
4	3	25-2	inmuebles	2,721	2,177	2,177	1,904	1,904	1,904	2,177	2,177	2,449	2,721	27,209
			Instalación, reparación y mantenimiento de equipo e instrumental médico y de laboratorio											
4	3	28-2	inmuebles	965	772	772	676	676	676	772	772	869	965	9,652
			Instalación, reparación y mantenimiento de equipo e instrumental médico y de laboratorio											
4	3	30-1	inmuebles	77,475	61,980	61,980	54,233	54,233	54,233	61,980	61,980	69,728	77,475	774,752
			Instalación, reparación y mantenimiento de equipo e instrumental médico y de laboratorio											
4	3	30-2	inmuebles	217	174	174	152	152	152	174	174	195	217	2,172
			Instalación, reparación y mantenimiento de equipo e instrumental médico y de laboratorio											
4	3	35-2	inmuebles	3,030	2,424	2,424	2,121	2,121	2,121	2,424	2,424	2,727	3,030	30,300
			Instalación, reparación y mantenimiento de equipo e instrumental médico y de laboratorio											
4	3	18-2	inmuebles	1,660	1,328	1,328	1,162	1,162	1,162	1,328	1,328	1,494	1,660	16,600
			Reparación y mantenimiento de equipo de transporte											
4	3	25-2	inmuebles	736	589	589	515	515	515	589	589	662	736	7,360
			Reparación y mantenimiento de equipo de transporte											
4	3	28-2	inmuebles	1,342	1,073	1,073	939	939	939	1,073	1,073	1,208	1,342	13,416
			Reparación y mantenimiento de equipo de transporte											
4	3	30-1	inmuebles	35,036	28,029	28,029	24,525	24,525	24,525	28,029	28,029	31,532	35,036	350,360
			Reparación y mantenimiento de equipo de transporte											
4	3	18-2	inmuebles	184	147	147	129	129	129	147	147	165	184	1,839
			Instalación, reparación y mantenimiento de maquinaria, otros equipos y herramienta											
4	3	25-2	inmuebles	13,056	10,445	10,445	9,139	9,139	9,139	10,445	10,445	11,750	13,056	130,560
			Instalación, reparación y mantenimiento de maquinaria, otros equipos y herramienta											
4	3	25-3	inmuebles	196	157	157	137	137	137	157	157	176	196	1,960
			Instalación, reparación y mantenimiento de maquinaria, otros equipos y herramienta											
4	3	28-2	inmuebles	2,457	1,966	1,966	1,720	1,720	1,720	1,966	1,966	2,211	2,457	24,572
			Instalación, reparación y mantenimiento de maquinaria, otros equipos y herramienta											
4	3	30-1	inmuebles	12,733	10,186	10,186	8,913	8,913	8,913	10,186	10,186	11,459	12,733	127,327
			Instalación, reparación y mantenimiento de maquinaria, otros equipos y herramienta											
4	3	30-2	inmuebles	7,874	6,299	6,299	5,512	5,512	5,512	6,299	6,299	7,087	7,874	78,740
			Instalación, reparación y mantenimiento de maquinaria, otros equipos y herramienta											
1	8	18-2	inmuebles	4,166	3,333	3,333	2,916	2,916	2,916	3,333	3,333	3,750	4,166	41,661
			Servicios de limpieza y manejo de desechos											
1	8	25-2	inmuebles	3,152	2,521	2,521	2,206	2,206	2,206	2,521	2,521	2,837	3,152	31,516
			Servicios de limpieza y manejo de desechos											
1	8	30-1	inmuebles	136,155	108,924	108,924	95,308	95,308	95,308	108,924	108,924	122,539	136,155	1,361,548
			Servicios de limpieza y manejo de desechos											
1	8	30-2	inmuebles	4,867	3,854	3,854	3,407	3,407	3,407	3,854	3,854	4,367	4,867	48,672
			Servicios de limpieza y manejo de desechos											
1	8	03-4	inmuebles	7,171	5,737	5,737	5,019	5,019	5,019	5,737	5,737	6,454	7,171	71,709
			Servicios de jardinería y fumigación											
1	8	17-4	inmuebles	282	226	226	198	198	198	226	226	254	282	2,824
			Servicios de jardinería y fumigación											
1	8	18-2	inmuebles	915	732	732	641	641	641	732	732	824	915	9,152
			Servicios de jardinería y fumigación											
1	8	20-4	inmuebles	674	539	539	472	472	472	539	539	606	674	6,739
			Servicios de jardinería y fumigación											
1	8	25-2	inmuebles	1,544	1,235	1,235	1,081	1,081	1,081	1,235	1,235	1,390	1,544	15,440
			Servicios de jardinería y fumigación											
1	8	25-3	inmuebles	2,660	2,128	2,128	1,862	1,862	1,862	2,128	2,128	2,394	2,660	26,600
			Servicios de jardinería y fumigación											
1	8	28-2	inmuebles	830	664	664	581	581	581	664	664	747	830	8,300
			Servicios de jardinería y fumigación											
1	8	30-1	inmuebles	2,413	1,930	1,930	1,689	1,689	1,689	1,930	1,930	2,172	2,413	24,128
			Servicios de jardinería y fumigación											
1	8	30-1	inmuebles	2,895	2,316	2,316	2,027	2,027	2,027	2,316	2,316	2,606	2,895	28,952
			Servicios de jardinería y fumigación											



INSTITUTO DE SERVICIO MÉDICO DE LOS TRABAJADORES DE LA EDUCACIÓN
ACTA No.32

29 de Octubre de 2020

1	1	8	30 - 2	2.726	2.726	2.181	2.181	1.909	1.909	2.181	2.181	2.454	2.726	2.726	27.264
1	1	8	33 - 4	949	949	759	759	664	664	759	759	854	949	949	9.488
1	1	8	35 - 2	6.804	6.804	5.443	5.443	4.763	4.763	5.443	5.443	6.124	6.804	6.804	68.040
1	1	8	38 - 4	565	565	452	452	395	395	452	452	508	565	565	5.648
1	1	1	30 - 1	174	174	139	139	121	121	139	139	156	174	174	1.736
1	1	1	30 - 2	357	357	286	286	250	250	286	286	321	357	357	3.572
1	1	1	02 - 4	83	83	67	67	58	58	67	67	75	83	83	833
1	1	1	03 - 4	42	42	33	33	29	29	33	33	37	42	42	415
1	1	1	18 - 2	4.125	4.125	3.300	3.300	2.888	2.888	3.300	3.300	3.713	4.125	4.125	41.252
1	1	1	20 - 4	479	479	384	384	336	336	384	384	432	479	479	4.788
1	1	1	25 - 2	4.779	4.779	3.823	3.823	3.345	3.345	3.823	3.823	4.301	4.779	4.779	47.788
1	1	1	28 - 2	3.588	3.588	2.871	2.871	2.512	2.512	2.871	2.871	3.229	3.588	3.588	35.884
1	1	1	30 - 1	25.033	25.033	20.026	20.026	17.523	17.523	20.026	20.026	22.530	25.033	25.033	250.328
1	1	1	30 - 2	481	481	385	385	337	337	385	385	433	481	481	4.812
1	1	1	35 - 2	1.062	1.062	850	850	743	743	850	850	956	1.062	1.062	10.621
1	1	1	35 - 3	1.639	1.639	1.311	1.311	1.147	1.147	1.311	1.311	1.475	1.639	1.639	16.388
1	1	1	03 - 4	139	139	111	111	97	97	111	111	125	139	139	1.388
1	1	1	17 - 4	181	181	145	145	127	127	145	145	163	181	181	1.812
1	1	1	25 - 2	130	130	104	104	91	91	104	104	117	130	130	1.300
1	1	1	28 - 2	260	260	208	208	182	182	208	208	234	260	260	2.600
1	1	1	30 - 1	3.314	3.314	2.651	2.651	2.320	2.320	2.651	2.651	2.983	3.314	3.314	33.140
1	1	1	35 - 2	5.792	5.792	4.633	4.633	4.054	4.054	4.633	4.633	5.212	5.792	5.792	57.915
5	2	1	18 - 2	4.076	4.076	3.261	3.261	2.853	2.853	3.261	3.261	3.668	4.076	4.076	40.760
5	2	1	20 - 4	1.633	1.633	1.307	1.307	1.143	1.143	1.307	1.307	1.470	1.633	1.633	16.330
5	2	1	24 - 4	2.964	2.964	2.371	2.371	2.075	2.075	2.371	2.371	2.667	2.964	2.964	29.639
5	2	1	25 - 2	3.591	3.591	2.873	2.873	2.514	2.514	2.873	2.873	3.252	3.591	3.591	35.912
5	2	1	27 - 4	338	338	270	270	237	237	270	270	304	338	338	3.379
5	2	1	28 - 2	7.459	7.459	5.967	5.967	5.221	5.221	5.967	5.967	6.713	7.459	7.459	74.588
5	2	1	30 - 2	7.718	7.718	6.173	6.173	5.401	5.401	6.173	6.173	6.945	7.718	7.718	77.181
5	2	1	30 - 3	48	48	38	38	33	33	38	38	43	48	48	476
5	2	1	33 - 4	188	188	150	150	131	131	150	150	169	188	188	1.878
5	2	1	35 - 2	6.948	6.948	5.558	5.558	4.863	4.863	5.558	5.558	6.253	6.948	6.948	69.476
1	9	30 - 1	Impuestos y Derechos	1.825	1.825	1.460	1.460	1.278	1.278	1.460	1.460	1.643	1.825	1.825	18.252
1	9	02 - 4	PREDIAL	503	503	402	402	352	352	402	402	453	503	503	5.028
1	9	03 - 4	PREDIAL	419	419	335	335	293	293	335	335	377	419	419	4.188
1	9	06 - 4	PREDIAL	459	459	367	367	321	321	367	367	413	459	459	4.588
1	9	10 - 4	PREDIAL	525	525	420	420	368	368	420	420	473	525	525	5.252
1	9	13 - 4	PREDIAL	2.211	2.211	1.769	1.769	1.548	1.548	1.769	1.769	1.990	2.211	2.211	22.112
1	9	17 - 4	PREDIAL	460	460	368	368	322	322	368	368	414	460	460	4.600
1	9	18 - 2	PREDIAL	11.774	11.774	9.419	9.419	8.242	8.242	9.419	9.419	10.598	11.774	11.774	117.739
1	9	20 - 4	PREDIAL	997	997	788	788	696	696	788	788	898	997	997	9.973
1	9	24 - 4	PREDIAL	488	488	390	390	341	341	390	390	439	488	488	4.878
1	9	25 - 2	PREDIAL	6.211	6.211	4.969	4.969	4.348	4.348	4.969	4.969	5.590	6.211	6.211	62.112
1	9	28 - 2	PREDIAL	4.533	4.533	3.626	3.626	3.173	3.173	3.626	3.626	4.079	4.533	4.533	45.327
1	9	30 - 2	PREDIAL	18.269	18.269	14.615	14.615	12.789	12.789	14.615	14.615	16.442	18.269	18.269	182.691
1	9	32 - 4	PREDIAL	211	211	169	169	148	148	169	169	190	211	211	2.112
1	9	35 - 2	PREDIAL	57.360	57.360	45.888	45.888	40.152	40.152	45.888	45.888	51.624	57.360	57.360	573.600
1	9	18 - 2	OTROS IMPUESTOS Y DERECHOS	89	89	71	71	62	62	71	71	80	89	89	888
1	9	30 - 1	OTROS IMPUESTOS Y DERECHOS	1.238	1.238	990	990	867	867	990	990	1.114	1.238	1.238	12.379
1	9	30 - 1	Impuesto sobre nominas y otros que se deniven de una relación laboral	100	100	80	80	70	70	80	80	90	100	100	1.000
1	9	30 - 1	Bonificaciones y devoluciones s/ingresos	429.604	429.604	343.684	343.684	300.723	300.723	343.684	343.684	386.844	429.604	429.604	4.296.045
1	9	30 - 1	Devolucion por estudios no realizados	2.327	2.327	1.861	1.861	1.629	1.629	1.861	1.861	2.094	2.327	2.327	23.267
1	9	30 - 1	Devolucion por estudios no realizados	45.510	45.510	36.408	36.408	31.857	31.857	36.408	36.408	40.959	45.510	45.510	455.100
1	9	30 - 2	Devolucion por estudios no realizados	2.356	2.356	1.885	1.885	1.649	1.649	1.885	1.885	2.121	2.356	2.356	23.561
1	9	35 - 2	Devolucion por estudios no realizados	7.863	7.863	6.291	6.291	5.504	5.504	6.291	6.291	7.077	7.863	7.863	78.633
1	9	35 - 2	Devolucion por estudios no realizados	3.079	3.079	2.463	2.463	2.155	2.155	2.463	2.463	2.771	3.079	3.079	30.788

INSTITUTO DE SERVICIO MÉDICO DE LOS TRABAJADORES DE LA EDUCACIÓN Estado Analítico del Ejercicio del Presupuesto de Egresos Clasificación Administrativa PRESUPUESTO DE EGRESOS APROBADO EJERCICIO 2021	
Concepto	Egresos
	Aprobado
Entidades Paraestatales y Fideicomisos No Empresariales y No Financieros	510,649,719.00
Instituciones Públicas de la Seguridad Social	0.00
Entidades Paraestatales Empresariales No Financieras con Participación Estatal Mayoritaria	0.00
Fideicomisos Empresariales No Financieros con Participación Estatal Mayoritaria	0.00
Entidades Paraestatales Empresariales Financieras Monetarias con Participación Estatal Mayoritaria	0.00
Entidades Paraestatales Empresariales Financieras No Monetarias con Participación Estatal Mayoritaria	0.00
Fideicomisos Financieros Públicos con Participación Estatal Mayoritaria	0.00
Total del Gasto	510,649,719.00

INSTITUTO DE SERVICIO MÉDICO DE LOS TRABAJADORES DE LA EDUCACIÓN Estado Analítico del Ejercicio del Presupuesto de Egresos Clasificación Económica (por Tipo de Gasto) PRESUPUESTO DE EGRESOS APROBADO EJERCICIO 2021	
Concepto	Egresos
	Aprobado
Gasto Corriente	508,088,855.00
Gasto de Capital	2,560,864.00
Amortización de la Deuda y Disminución de Pasivos	0.00
Pensiones y Jubilaciones	0.00
Participaciones	0.00
Total del Gasto	510,649,719.00

Handwritten signatures and initials in blue ink, including a large signature that appears to be 'A. S.' and several other initials and marks.

INSTITUTO DE SERVICIO MÉDICO DE LOS TRABAJADORES DE LA EDUCACIÓN	
Estado Analítico del Ejercicio del Presupuesto de Egresos	
Clasificación por Objeto del Gasto (Capítulo y Concepto)	
PRESUPUESTO DE EGRESOS APROBADO EJERCICIO 2021	
Concepto	Egresos
	Aprobado
Servicios Personales	328,238,236.00
Remuneraciones al Personal de Carácter Permanente	112,404,248.00
Remuneraciones al Personal de Carácter Transitorio	5,809,876.00
Remuneraciones Adicionales y Especiales	69,354,956.00
Seguridad Social	26,616,936.00
Otras Prestaciones Sociales y Económicas	112,177,532.00
Previsiones	0.00
Pago de Estímulos a Servidores Públicos	1,874,688.00
Materiales y Suministros	27,794,666.00
Materiales de Administración, Emisión de Documentos y Artículos Oficiales	2,164,064.00
Alimentos y Utensilios	2,616,822.00
Materias Primas y Materiales de Producción y Comercialización	1,348.00
Materiales y Artículos de Construcción y de Reparación	475,713.00
Productos Químicos, Farmacéuticos y de Laboratorio	20,002,083.00
Combustibles, Lubricantes y Aditivos	870,859.00
Vestuario, Blancos, Prendas de Protección y Artículos Deportivos	752,362.00
Materiales y Suministros Para Seguridad	0.00
Herramientas, Refacciones y Accesorios Menores	911,415.00
Servicios Generales	152,055,953.00
Servicios Básicos	8,073,015.00
Servicios de Arrendamiento	1,365,814.00
Servicios Profesionales, Científicos, Técnicos y Otros Servicios	128,940,698.00
Servicios Financieros, Bancarios y Comerciales	618,783.00
Servicios de Instalación, Reparación, Mantenimiento y Conservación	6,207,351.00
Servicios de Comunicación Social y Publicidad.	0.00
Servicios de Traslado y Viáticos	516,581.00
Servicios Oficiales	349,600.00
Otros Servicios Generales	5,984,111.00
Transferencias, Asignaciones, Subsidios y Otras Ayudas	0.00
Transferencias Internas y Asignaciones al Sector Público	0.00
Transferencias al Resto del Sector Público	0.00
Subsidios y Subvenciones	0.00
Ayudas Sociales	0.00
Pensiones y Jubilaciones	0.00

Handwritten signatures in blue ink on the right side of the page, including a large signature that appears to be 'A' and another that looks like 'X'.



Transferencias a Fideicomisos, Mandatos y Otros Análogos	0.00
Transferencias a la Seguridad Social	0.00
Donativos	0.00
Transferencias al Exterior	0.00
Bienes Muebles, Inmuebles e Intangibles	2,560,864.00
Mobiliario y Equipo de Administración	725,664.00
Mobiliario y Equipo Educacional y Recreativo	0.00
Equipo e Instrumental Médico y de Laboratorio	1,439,648.00
Vehículos y Equipo de Transporte	0.00
Equipo de Defensa y Seguridad	0.00
Maquinaria, Otros Equipos y Herramientas	395,552.00
Activos Biológicos	0.00
Bienes Inmuebles	0.00
Activos Intangibles	0.00
Inversión Pública	0.00
Obra Pública en Bienes de Dominio Público	0.00
Obra Pública en Bienes Propios	0.00
Proyectos Productivos y Acciones de Fomento	0.00
Inversiones Financieras y Otras Provisiones	0.00
Inversiones Para el Fomento de Actividades Productivas.	0.00
Acciones y Participaciones de Capital	0.00
Compra de Títulos y Valores	0.00
Concesión de Préstamos	0.00
Inversiones en Fideicomisos, Mandatos y Otros Análogos	0.00
Otras Inversiones Financieras	0.00
Provisiones para Contingencias y Otras Erogaciones Especiales	0.00
Participaciones y Aportaciones	0.00
Participaciones	0.00
Aportaciones	0.00
Convenios	0.00
Deuda Pública	0.00
Amortización de la Deuda Pública	0.00
Intereses de la Deuda Pública	0.00
Comisiones de la Deuda Pública	0.00
Gastos de la Deuda Pública	0.00
Costo por Coberturas	0.00
Apoyos Financieros	0.00
Adeudos de Ejercicios Fiscales Anteriores (Adefas)	0.00
Total del Gasto	510,649,719.00

INSTITUTO DE SERVICIO MÉDICO DE LOS TRABAJADORES DE LA EDUCACIÓN Estado Analítico del Ejercicio del Presupuesto de Egresos Clasificación Funcional (Finalidad y Función) PRESUPUESTO DE EGRESOS APROBADO EJERCICIO 2021	
Concepto	Egresos
	Aprobado
Gobierno	0.00
Legislación	0.00
Justicia	0.00
Coordinación de la Política de Gobierno	0.00
Relaciones Exteriores	0.00
Asuntos Financieros y Hacendarios	0.00
Seguridad Nacional	0.00
Asuntos de Orden Público y de Seguridad Interior	0.00
Otros Servicios Generales	0.00
	0.00
Desarrollo Social	510,649,719.00
Protección Ambiental	0.00
Vivienda y Servicios a la Comunidad	0.00
Salud	510,649,719.00
Recreación, Cultura y Otras Manifestaciones Sociales	0.00
Educación	0.00
Protección Social	0.00
Otros Asuntos Sociales	0.00
	0.00
Desarrollo Económico	0.00
Asuntos Económicos, Comerciales y Laborales en General	0.00
Agropecuaria, Silvicultura, Pesca y Caza	0.00
Combustibles y Energía	0.00
Minería, Manufacturas y Construcción	0.00
Transporte	0.00
Comunicaciones	0.00
Turismo	0.00
Ciencia, Tecnología e Innovación	0.00
Otras Industrias y Otros Asuntos Económicos	0.00
Otras no Clasificadas en Funciones Anteriores	0.00
Transacciones de la Deuda Pública / Costo Financiero de la Deuda	0.00
Transferencias, Participaciones y Aportaciones entre Diferentes Niveles y Ordenes de Gobierno	0.00
Saneamiento del Sistema Financiero	0.00
Adeudos de Ejercicios Fiscales Anteriores	0.00
Total del Gasto	510,649,719.00

Handwritten signatures in blue ink are present on the right side of the page, including a signature at the top right, a large signature in the middle right, and several other signatures at the bottom right.



Acto seguido, la Presidenta del Consejo de Administración Lic. María Teresa Nares Cisneros con el fin de dar cumplimiento a lo establecido en el artículo 17 fracción IV, artículo 18 Fracción III y IV de la Ley de Entidades Paraestatales del Estado de Coahuila de Zaragoza, artículo 27 fracción IV y el artículo 33 fracción XV de la Ley del Instituto de Servicio Médico de los Trabajadores de la Educación, somete a votación ante la asamblea el Programa Operativo Anual 2021 que incluye el Proyecto de Presupuesto de Ingresos y Egresos para el Ejercicio 2021 y el mismo es aprobado por unanimidad.

5.4.- Presentación del Programa Estimado Anual de Adquisiciones (PEAA) 2021.

En este punto el Ing. Alejandro Treviño Saldaña, Director General del Servicio Médico de los Trabajadores de la Educación presenta el Programa Estimado Anual de Adquisiciones (PEAA) para el ejercicio 2021 indicando que se realizó consolidando los requerimientos de todas las áreas del servicio médico para posteriormente llevar a cabo la adquisición y contratación de forma programada con la finalidad de solventar las necesidades de las diferentes áreas en forma oportuna para dar cumplimiento a los proyectos programados del servicio médico.

PROGRAMA OPERATIVO ANUAL Y PROGRAMA ESTIMADO ANUAL DE ADQUISICIONES 2021.

DESCRIPCIÓN DEL PROYECTO	
UNIDAD RESPONSABLE:	SUBUNIDAD RESPONSABLE:
INSTITUTO DE SERVICIO MEDICO DE LOS TRABAJADORES DE LA EDUCACIÓN	DIRECCIÓN GENERAL
OBJETIVO:	
PRESERVAR LA SALUD DE NUESTROS DERECHOHABIENTES Y DE LA COMUNIDAD EN GENERAL, CON CALIDAD Y CALIDEZ A TRAVÉS DE UN EQUIPO MULTIDISCIPLINARIO COMPROMETIDO, PERMANENTEMENTE ACTUALIZADO Y CON ESPÍRITU DE SERVICIO	
DESCRIPCIÓN DE LA(S) FUNCION (ES):	
ADMINISTRAR EFICIENTEMENTE LOS RECURSOS DE ESTE ORGANISMO CON EL FIN DE DAR CUMPLIMIENTO A LAS METAS PREVIAMENTE ESTABLECIDAS Y AUTORIZADAS POR AUTORIDADES COMPETENTES PARA BENEFICIAR A LOS DERECHOHABIENTES Y COMUNIDAD EN GENERAL EN MATERIA DE ATENCIÓN MÉDICA	



PROGRAMA OPERATIVO ANUAL 2021. CLASIFICACION: ADMINISTRATIVO.

ELEMENTOS PROGRAMÁTICOS					
UNIDAD RESPONSABLE:			SUBUNIDAD RESPONSABLE:		
INSTITUTO DE SERVICIO MÉDICO DE LOS TRABAJADORES DE LA EDUCACIÓN			DIRECCIÓN GENERAL		
OBJETIVO:					
PRESERVAR LA SALUD DE NUESTROS DERECHOHABIENTES Y DE LA COMUNIDAD EN GENERAL, CON CALIDAD Y CALIDEZ A TRAVÉS DE UN EQUIPO MULTIDISCIPLINARIO COMPROMETIDO, PERMANENTEMENTE ACTUALIZADO Y CON ESPÍRITU DE SERVICIO.					
DESCRIPCIÓN DE SUBFUNCIONES	META	CALENDARIO TRIMESTRAL			
		I	II	III	IV
UNIDADES ADMINISTRATIVAS					
Realizar reuniones, juntas y eventos de información, evaluación, seguimiento y asistir a eventos convocados por instancias competentes.	46	15	12	7	12
Contratar personal especializado y de apoyo en asesorías de programas de informática, áreas jurídicas, contables, científicas, técnico integrales y demás para la operación del servicio médico.	2	1	0	1	0
Brindar y fortalecer la calidad de los servicios de salud en las clínicas, farmacias y periféricas así como el abastecimiento de los medicamentos, instrumental médico y de laboratorio y demás solicitados para la operación del Servicio Médico.	12	3	3	3	3
Capacitar al personal operativo y administrativo para incrementar su nivel de competencia.	2	0	1	0	1
Adquirir impresiones, emisiones y publicaciones oficiales.	4	1	1	1	1
Dotar al personal de uniformes, prendas de seguridad y protección necesarias para la operación del Servicio Médico.	2	1	0	1	0
Cubrir las necesidades de materiales de consumo y enseres de papelería, limpieza, higiénicos, para la operación de las clínicas, periféricas y la Dirección General.	12	3	3	3	3
Cubrir los gastos de servicios básicos: luz, agua, predial, gas, telefonía, internet, comunicación, seguridad, vigilancia, recolección de basura, fumigaciones, limpieza, manejo de desechos, arrendamientos, mensajería, postales, telegramos, fletes, maniobras y los demás necesarios para la operación del Servicio Médico.	12	3	3	3	3
Cubrir los pagos correspondientes a impuestos, multas, tenencias, intereses, servicios bancarios y financieros, sentencias resoluciones emitidas por autoridad competente y demás con motivo de la operación del Servicio Médico.	12	3	3	3	3
Cubrir los pagos correspondientes a sueldos, compensaciones, prestaciones y demás con motivo de la operación del Servicio Médico.	24	6	6	6	6
SERVICIO DE ATENCIÓN CURATIVA Y HOSPITALARIA					

[Handwritten signatures and initials in blue ink on the right margin of the table, including a large 'X' at the bottom.]



Atender oportunamente 223,000 servicios de atención entre los que destacan consultas médicas, generales (144,000) y especializadas (79,000).	223,000	55,750	55,750	55,750	55,750
Brindar oportunamente 112,000 servicios en hospitalizaciones (5,100), cirugías (3,000), urgencias médicas (103,500), así como proveer los productos químicos, Farmacéuticos y de laboratorio necesarios.	111,600	27,900	27,900	27,900	27,900
ATENCIÓN ODONTOLÓGICA, REHABILITACIÓN DE LABORATORIO Y RAYOS X					
Atender 242,700 servicios que se componen de estudios de laboratorio (217,400), Consulta Dental (13,400), y brindar los servicios de tecnologías de imagen para el diagnóstico y tratamiento de enfermedades tales como rayos x (11,900).	242,700	60,675	60,675	60,675	60,675
FORTALECIMIENTO A LA INFRAESTRUCTURA Y PARQUE VEHICULAR					
Fortalecer la obra pública, el equipamiento a la infraestructura física desarrollando acciones de conservación y mantenimiento a los edificios clínicas, laboratorios, farmacias y periféricas del Servicio Médico.	12	2	4	4	2
Arrendar, complementar, sustituir o adquirir, edificios, mobiliario, equipo y maquinaria para la operación y funcionamiento de las clínicas, laboratorios, periféricas y demás con motivo de la operación del Servicio Médico.	12	3	3	3	3
Cubrir las necesidades de materiales, refacciones y artículos para el mantenimiento preventivo y reparación del mobiliario, equipo, laboratorios, edificios y el parque vehicular del Servicio Médico.	12	3	3	3	3
DIFUSIÓN Y PROMOCIÓN					
Difundir los servicios, atender las urgencias epidemiológicas, alertas sanitarias y demás información que se tenga que hacer pública a través de medios de comunicación; electrónicos, impresos y publicitarios; contratar agencias y negocios especializados en promoción, difusión y elaboración de videos, páginas web, presentaciones y venta de artículos promocionales.	12	3	3	3	3
Organizar eventos, ceremonias, conmemoraciones, aniversarios, días festivos etc. y demás relacionados con el Servicio Médico.	12	3	3	3	3

[Handwritten signatures and initials in blue ink on the right margin of the table]



PROGRAMA ESTIMADO ANUAL DE ADQUISICIONES 2021

RESUMEN PRESUPUESTAL

CAPITULO 2000

PROGRAMACION PRESUPUESTAL	
UNIDAD RESPONSABLE:	SUBUNIDAD RESPONSABLE:
INSTITUTO DE SERVICIO MÉDICO DE LOS TRABAJADORES DE LA EDUCACIÓN	DIRECCIÓN GENERAL

DESCRIPCIÓN DE LA FUNCION:

ADMINISTRAR EFICIENTEMENTE LOS RECURSOS DE ESTE ORGANISMO CON EL FIN DE DAR CUMPLIMIENTO A LAS METAS PREVIAMENTE ESTABLECIDAS Y AUTORIZADAS POR AUTORIDADES COMPETENTES PARA BENEFICIAR A LOS DERECHOHABIENTES Y COMUNIDAD EN GENERAL EN MATERIA DE ATENCIÓN MÉDICA

GASTO	DESCRIPCIÓN	IMPORTE	CALENDARIO MENSUAL											
			ENE	FEB	MAR	ABR	MAY	JUN	JUL	AGO	SEP	OCT	NOV	DIC
21101	Materiales, útiles y equipos menores de oficina	\$ 795,926.00			\$ 222,868.00			\$ 183,070.00			\$ 175,112.00			\$ 214,876.00
21201	Materiales y útiles de impresión y reproducción	\$ 57,369.00			\$ 16,062.00			\$ 13,196.00			\$ 12,622.00			\$ 15,489.00
21401	Materiales, útiles y equipos menores de tecnologías de la información y comunicaciones	\$ 70,012.00			\$ 19,605.00			\$ 16,102.00			\$ 15,401.00			\$ 18,904.00
21501	Material impreso e información digital	\$ 111,744.00			\$ 31,288.00			\$ 25,702.00			\$ 24,584.00			\$ 30,170.00
21601	Material de limpieza	\$ 1,126,265.00			\$ 315,357.00			\$ 259,040.00			\$ 247,777.00			\$ 304,091.00
21801	Materiales para el registro e identificación de bienes y personas	\$ 2,748.00			\$ 770.00			\$ 632.00			\$ 604.00			\$ 742.00
22101	Productos alimenticios para personas	\$ 2,495,657.00			\$ 698,783.00			\$ 574,002.00			\$ 549,045.00			\$ 673,827.00
22301	Utensilios para el servicio de alimentación	\$ 121,165.00			\$ 33,926.00			\$ 27,869.00			\$ 26,656.00			\$ 32,714.00
23701	Productos de cuero, piel, plástico y hule adquiridos como materia prima	\$ 1,348.00			\$ 378.00			\$ 310.00			\$ 296.00			\$ 364.00
24101	Productos minerales no metálicos	\$ 8,397.00			\$ 2,350.00			\$ 1,932.00			\$ 1,848.00			\$ 2,267.00
24201	Cemento y productos de concreto	\$ 1,539.00			\$ 431.00			\$ 354.00			\$ 339.00			\$ 415.00
24301	Cal, yeso y productos de yeso	\$ 1,003.00			\$ 282.00			\$ 230.00			\$ 220.00			\$ 271.00
24401	Madera y productos de madera	\$ 33.00			\$ 9.00			\$ 8.00			\$ 7.00			\$ 9.00
24501	Vidrio y productos de vidrio	\$ 16,700.00			\$ 4,676.00			\$ 3,841.00			\$ 3,674.00			\$ 4,509.00



INSTITUTO DE SERVICIO MÉDICO DE LOS TRABAJADORES DE LA EDUCACIÓN
ACTA No.32

29 de Octubre de 2020

24601	Material eléctrico y electrónico	\$ 193,578.00	\$ 54,201.00	\$ 44,524.00	\$ 42,587.00	\$ 52,266.00
24701	Artículos metálicos para la construcción	\$ 76,372.00	\$ 21,382.00	\$ 17,567.00	\$ 16,804.00	\$ 20,619.00
24801	Materiales complementarios	\$ 148.00	\$ 42.00	\$ 34.00	\$ 32.00	\$ 40.00
24901	Otros materiales y artículos de construcción y reparación	\$ 177,943.00	\$ 49,825.00	\$ 40,926.00	\$ 39,147.00	\$ 48,045.00
25301	Almacén de Medicamentos	\$ 606,167.00	\$ 169,727.00	\$ 139,418.00	\$ 133,357.00	\$ 163,665.00
25401	Almacén de Material de Curación	\$ 8,770,311.00	\$ 2,455,689.00	\$ 2,017,171.00	\$ 1,929,467.00	\$ 2,367,984.00
25501	Almacén de Laboratorio	\$ 7,133,436.00	\$ 1,997,363.00	\$ 1,640,690.00	\$ 1,569,355.00	\$ 1,926,028.00
25601	Fibras sintéticas, hules, plásticos y derivados	\$ 31,660.00	\$ 8,865.00	\$ 7,282.00	\$ 6,965.00	\$ 8,548.00
25901	Oxígeno	\$ 3,276,236.00	\$ 917,345.00	\$ 753,535.00	\$ 720,773.00	\$ 884,583.00
25903	Otros Productos Químicos	\$ 184,273.00	\$ 51,596.00	\$ 42,383.00	\$ 40,540.00	\$ 49,754.00
26101	Combustibles, lubricantes y aditivos	\$ 870,859.00	\$ 243,840.00	\$ 200,297.00	\$ 191,590.00	\$ 235,132.00
27101	Vestuario y uniformes	\$ 188,703.00	\$ 52,838.00	\$ 43,401.00	\$ 41,514.00	\$ 50,950.00
27201	Prendas de seguridad y protección personal	\$ 32,931.00	\$ 9,221.00	\$ 7,575.00	\$ 7,245.00	\$ 8,890.00
27501	Blancos y otros productos textiles, excepto prendas de vestir	\$ 530,728.00	\$ 148,604.00	\$ 122,067.00	\$ 116,760.00	\$ 143,297.00
29101	Herramientas menores	\$ 51,657.00	\$ 14,463.00	\$ 11,882.00	\$ 11,365.00	\$ 13,947.00
29201	Refacciones y accesorios menores de edificios	\$ 26,717.00	\$ 7,479.00	\$ 6,145.00	\$ 5,879.00	\$ 7,214.00
29301	Refacciones y accesorios menores de mobiliario y equipo de administración, educacional y recreativo	\$ 133,815.00	\$ 37,469.00	\$ 30,777.00	\$ 29,439.00	\$ 36,130.00
29401	Refacciones y accesorios menores de equipo de cómputo y tecnologías de la información	\$ 74,977.00	\$ 20,993.00	\$ 17,246.00	\$ 16,495.00	\$ 20,243.00
29501	Refacciones y accesorios menores de equipo e instrumental médico	\$ 166,204.00	\$ 46,537.00	\$ 38,228.00	\$ 36,565.00	\$ 44,874.00



INSTITUTO DE SERVICIO MÉDICO DE LOS TRABAJADORES DE LA EDUCACIÓN
 ACTA No.32

29 de Octubre de 2020

	y de laboratorio												
29601	Refacciones y accesorios menores de equipo de transporte	\$ 100,460.00		\$ 28,129.00		\$ 23,106.00		\$ 22,101.00				\$ 27,124.00	
29801	Refacciones y accesorios menores de maquinaria y otros equipos	\$ 7,906.00		\$ 2,213.00		\$ 1,819.00		\$ 1,739.00				\$ 2,135.00	
29901	Refacciones y accesorios menores otros bienes muebles	\$ 349,679.00		\$ 97,910.00		\$ 80,426.00		\$ 76,930.00				\$ 94,413.00	
TOTAL		\$ 27,794,666.00		\$ 7,782,516.00		\$6,392,787.00		\$6,114,834.00				\$ 7,504,529.00	

PROGRAMA ESTIMADO ANUAL DE ADQUISICIONES 2021.
RESUMEN PRESUPUESTAL
CAPITULO 3000

UNIDAD RESPONSABLE:		PROGRAMACION PRESUPUESTAL													
SUBUNIDAD RESPONSABLE:															
INSTITUTO DE SERVICIO MÉDICO DE LOS TRABAJADORES DE LA EDUCACIÓN		DIRECCIÓN GENERAL													
DESCRIPCIÓN DE LA FUNCION:															
ADMINISTRAR EFICIENTEMENTE LOS RECURSOS DE ESTE ORGANISMO CON EL FIN DE DAR CUMPLIMIENTO A LAS METAS PREVIAMENTE ESTABLECIDAS Y AUTORIZADAS POR AUTORIDADES COMPETENTES PARA BENEFICIAR A LOS DERECHOHABIENTES Y COMUNIDAD EN GENERAL EN MATERIA DE ATENCIÓN MÉDICA															
GASTO	DESCRIPCIÓN	IMPORTE	CALENDARIO MENSUAL												
			ENE	FEB	MAR	ABR	MAY	JUN	JUL	AGO	SEP	OCT	NOV	DIC	
31101	Energia electrica	\$ 4,051,504.00			\$ 1,134,427.00				\$ 931,853.00			\$ 891,337.00			\$ 1,093,887.00
31201	Gas	\$ 572,201.00			\$ 160,116.00				\$ 131,525.00			\$ 125,806.00			\$ 154,754.00
31301	Agua	\$ 1,804,806.00			\$ 505,347.00				\$ 415,105.00			\$ 397,055.00			\$ 487,299.00
31401	Telefonia tradicional	\$ 1,251,145.00			\$ 350,320.00				\$ 287,764.00			\$ 275,252.00			\$ 337,809.00
31501	Telefonia Celular	\$ 161,248.00			\$ 45,150.00				\$ 37,087.00			\$ 35,474.00			\$ 43,537.00
31801	Servicios postales y telegráficos	\$ 226,923.00			\$ 63,540.00				\$ 52,192.00			\$ 49,922.00			\$ 61,269.00
31901	Servicios integrales y otros servicios	\$ 5,188.00			\$ 1,453.00				\$ 1,193.00			\$ 1,141.00			\$ 1,401.00
32101	Arrendamiento de terrenos	\$ 74,879.00			\$ 20,966.00				\$ 17,222.00			\$ 16,474.00			\$ 20,217.00
32201	Arrendamiento de edificios	\$ 154,421.00			\$ 43,238.00				\$ 35,517.00			\$ 33,972.00			\$ 41,694.00



INSTITUTO DE SERVICIO MÉDICO DE LOS TRABAJADORES DE LA EDUCACIÓN
ACTA No.32

29 de Octubre de 2020

32301	Arrendamiento de mobiliario y equipo de administración, educacional y recreativo	\$ 464,677.00	\$ 130,110.00	\$ 106,875.00	\$ 102,228.00	\$ 125,464.00
32401	Arrendamiento de equipo e instrumental médico y de laboratorio	\$ 158,413.00	\$ 44,355.00	\$ 36,435.00	\$ 34,851.00	\$ 42,772.00
32701	Arrendamiento de activos intangibles	\$ 504,539.00	\$ 141,271.00	\$ 116,044.00	\$ 110,999.00	\$ 136,225.00
32901	Otros arrendamientos	\$ 8,885.00	\$ 2,487.00	\$ 2,044.00	\$ 1,955.00	\$ 2,399.00
33101	Servicios legales, de contabilidad, auditoria y relacionados	\$ 1,234,985.00	\$ 345,795.00	\$ 284,047.00	\$ 271,697.00	\$ 333,446.00
33401	Servicios de capacitación	\$ 109,076.00	\$ 30,542.00	\$ 25,087.00	\$ 23,996.00	\$ 29,451.00
33801	Servicios de vigilancia	\$ 2,745,660.00	\$ 768,785.00	\$ 631,502.00	\$ 604,045.00	\$ 741,328.00
33901	Subrogados Medicos	\$ 4,693,725.00	\$ 1,314,242.00	\$ 1,079,557.00	\$ 1,032,620.00	\$ 1,267,306.00
33902	Subrogados Rayos X	\$ 2,817,694.00	\$ 788,955.00	\$ 648,069.00	\$ 619,893.00	\$ 760,777.00
33904	Subrogados Laboratorios	\$ 2,843,263.00	\$ 796,113.00	\$ 653,951.00	\$ 625,519.00	\$ 767,680.00
33905	Subrogados Opticas	\$ 3,084,784.00	\$ 863,739.00	\$ 709,501.00	\$ 678,653.00	\$ 832,891.00
33909	Subrogados Farmacias	\$ 66,317,205.00	\$ 18,568,819.00	\$ 15,252,957.00	\$ 14,589,783.00	\$ 17,905,646.00
33924	Subrogados Clinicas y Especialidades	\$ 39,659,912.00	\$ 11,104,775.00	\$ 9,121,780.00	\$ 8,725,181.00	\$ 10,708,176.00
33925	Prestaciones	\$ 303,448.00	\$ 84,966.00	\$ 69,793.00	\$ 66,758.00	\$ 81,931.00
33943	MEDICOS, CLINICAS Y ESPECIALIDADES (NO SUBROGADAS)	\$ 5,130,946.00	\$ 1,436,664.00	\$ 1,180,118.00	\$ 1,128,808.00	\$ 1,385,356.00
34101	Servicios financieros y bancarios	\$ 283,807.00	\$ 79,466.00	\$ 65,275.00	\$ 62,438.00	\$ 76,628.00
34501	Seguro de bienes patrimoniales	\$ 334,976.00	\$ 93,794.00	\$ 77,044.00	\$ 73,694.00	\$ 90,444.00
35101	Conservación y					



INSTITUTO DE SERVICIO MÉDICO DE LOS TRABAJADORES DE LA EDUCACIÓN
 ACTA No.32

29 de Octubre de 2020

	mantenimiento menor de inmuebles	\$ 2,688,451.00	\$ 752,768.00	\$ 618,343.00	\$ 591,458.00	\$ 725,882.00
35201	Instalación, reparación y mantenimiento de mobiliario y equipo de administración, educacional y rec	\$ 54,524.00	\$ 15,268.00	\$ 12,540.00	\$ 11,994.00	\$ 14,722.00
35301	Instalación, reparación y mantenimiento de equipo de cómputo y tecnología de la información	\$ 79,876.00	\$ 22,366.00	\$ 18,371.00	\$ 17,572.00	\$ 21,567.00
35401	Instalación, reparación y mantenimiento de equipo e instrumental médico y de laboratorio	\$ 844,085.00	\$ 236,343.00	\$ 194,140.00	\$ 185,699.00	\$ 227,903.00
35501	Reparación y mantenimiento de equipo de transporte	\$ 387,736.00	\$ 108,567.00	\$ 89,179.00	\$ 85,301.00	\$ 104,689.00
35701	Instalación, reparación y mantenimiento de maquinaria, otros equipos y herramienta	\$ 364,998.00	\$ 102,200.00	\$ 83,950.00	\$ 80,300.00	\$ 98,548.00
35801	Servicios de limpieza y manejo de desechos	\$ 1,555,106.00	\$ 435,431.00	\$ 357,674.00	\$ 342,121.00	\$ 419,880.00
35901	Servicios de jardinería y fumigación	\$ 232,575.00	\$ 65,119.00	\$ 53,492.00	\$ 51,169.00	\$ 62,795.00
37201	Pasajes terrestres	\$ 5,308.00	\$ 1,487.00	\$ 1,221.00	\$ 1,167.00	\$ 1,433.00
37501	Viáticos en el país	\$ 413,118.00	\$ 115,672.00	\$ 95,018.00	\$ 90,886.00	\$ 111,542.00
37901	Otros servicios de traslado y hospedaje	\$ 98,155.00	\$ 27,484.00	\$ 22,575.00	\$ 21,594.00	\$ 26,502.00
38201	Gastos de orden social y cultural	\$ 349,600.00	\$ 97,890.00	\$ 80,407.00	\$ 76,910.00	\$ 94,393.00
39201	Impuestos y Derechos	\$ 18,252.00	\$ 5,110.00	\$ 4,198.00	\$ 4,016.00	\$ 4,928.00
39206	Predial	\$ 1,045,086.00	\$ 292,624.00	\$ 240,369.00	\$ 229,920.00	\$ 282,173.00
39208	OTROS IMPUESTOS Y DERECHOS	\$ 13,379.00	\$ 3,746.00	\$ 3,077.00	\$ 2,944.00	\$ 3,612.00



INSTITUTO DE SERVICIO MÉDICO DE LOS TRABAJADORES DE LA EDUCACIÓN
 ACTA No.32

29 de Octubre de 2020

39801	Impuesto sobre nominas y otros que se deriven de una relación laboral	\$ 4,296,045.00	\$ 1,202,892.00	\$ 988,091.00	\$ 945,130.00	\$ 1,159,932.00
39901	Bonificaciones y devoluciones s/ingresos	\$ 478,367.00	\$ 133,943.00	\$ 110,024.00	\$ 105,241.00	\$ 129,159.00
39902	Devolucion por estudios no realizados	\$ 132,982.00	\$ 37,235.00	\$ 30,586.00	\$ 29,255.00	\$ 35,906.00
TOTAL		\$ 152,055,953.00	\$ 42,575,580.00	\$ 34,972,792.00	\$ 33,452,228.00	\$ 41,055,353.00

PROGRAMA ESTIMADO ANUAL DE ADQUISICIONES 2021.

RESUMEN PRESUPUESTAL

CAPITULO 5000

PROGRAMACION PRESUPUESTAL	
UNIDAD RESPONSABLE:	SUBUNIDAD RESPONSABLE:
INSTITUTO DE SERVICIO MÉDICO DE LOS TRABAJADORES DE LA EDUCACIÓN	DIRECCIÓN GENERAL

DESCRIPCIÓN DE LA FUNCION:
 ADMINISTRAR EFICIENTEMENTE LOS RECURSOS DE ESTE ORGANISMO CON EL FIN DE DAR CUMPLIMIENTO A LAS METAS PREVIAMENTE ESTABLECIDAS Y AUTORIZADAS POR AUTORIDADES COMPETENTES PARA BENEFICIAR A LOS DERECHOHABIENTES Y COMUNIDAD EN GENERAL EN MATERIA DE ATENCIÓN MÉDICA

GASTO	DESCRIPCIÓN	IMPORTE	CALENDARIO MENSUAL											
			ENE	FEB	MAR	ABR	MAY	JUN	JUL	AGO	SEP	OCT	NOV	DIC
51101	Muebles de oficina y estantería	\$ 25,912.00		\$ 6,996.00			\$ 6,478.00			\$ 6,219.00			\$ 6,219.00	
51501	Equipo de cómputo y de tecnologías de la información	\$ 357,924.00		\$ 96,639.00			\$ 89,481.00			\$ 85,902.00			\$ 85,902.00	
51901	Otros mobiliarios y equipos de administración	\$ 341,828.00		\$ 92,295.00			\$ 85,457.00			\$ 82,038.00			\$ 82,038.00	
53101	Equipo médico y de laboratorio	\$ 1,363,048.00		\$ 368,022.00			\$ 340,762.00			\$ 327,132.00			\$ 327,132.00	
53201	Instrumental médico y de laboratorio	\$ 76,600.00		\$ 20,682.00			\$ 19,150.00			\$ 18,384.00			\$ 18,384.00	
56401	Sistemas de aire acondicionado, calefacción y de refrigeración industrial y comercial	\$ 376,024.00		\$ 101,526.00			\$ 94,006.00			\$ 90,246.00			\$ 90,246.00	
56901	Otros equipos	\$ 19,528.00		\$ 5,274.00			\$ 4,882.00			\$ 4,686.00			\$ 4,686.00	
TOTAL		\$ 2,560,864.00		\$ 691,434.00			\$ 640,216.00			\$ 614,607.00			\$ 614,607.00	

Acto seguido la Lic. María Teresa Nares Cisneros con el objeto de dar cumplimiento a los artículos 34 y 35 de la Ley de Adquisiciones, Arrendamientos y Contratación de Servicios para el Estado de Coahuila de Zaragoza y demás normatividad existente somete a votación el Programa Estimado Anual de Adquisiciones (PEAA) 2021, el cual es aprobado por unanimidad y se autoriza su publicación en el Periódico Oficial del Gobierno del Estado de Coahuila, así como en la Página de Transparencia del Servicio Médico de los Trabajadores de la Educación con forme a lo que establece la forma y término de la Ley de Fiscalización Superior del Estado de Coahuila de Zaragoza.

6.- Solicitud de Acuerdos

No hay solicitudes de acuerdo pendientes.

7.- Asuntos Generales.


Informe General sobre la contingencia Covid19.

En este punto el Ing. Alejandro Treviño Saldaña presenta un informe general sobre la contingencia Covid19 en el Servicio Médico de los Trabajadores en el Servicio Médico de los Trabajadores de la Educación, dicho informe es presentado y aprobado por unanimidad y se solicita se integre al acta objeto de esta reunión como **Anexo No. 2**.


8.- Clausura a cargo de la Presidenta del Consejo de Administración del Instituto de Servicio Médico de los Trabajadores de la Educación.

Finalmente el la Lic. María Teresa Nares Cisneros, Presidenta del Consejo de Administración del Instituto de Servicio Médico de los Trabajadores de la Educación procede a la clausura de esta reunión, siendo las 11 horas con 19 minutos del día Jueves 29 de Octubre de 2020.

Por El Consejo de Administración del Instituto de Servicio Médico de los Trabajadores de la Educación



Lic. María Teresa Nares Cisneros
Directora General de Entidades
Paraestatales de la Secretaria de Finanzas
del Gobierno del Estado de Coahuila de
Zaragoza, Representante del Gobierno del
Estado y Presidenta del Consejo de
Administración



Ing. Alejandro Treviño Saldaña
Director General del Instituto del Servicio
Médico de los Trabajadores de la
Educación y Secretario Técnico del
Consejo de Administración



Dr. Gustavo Adolfo Contreras Martínez
Subdirector de Planeación y Evaluación de
Desempeño de la Secretaría de Salud del
Gobierno del Estado de Coahuila de
Zaragoza

C.P. Manuel Armando Terán Ruíz
Representante de la Universidad
Autónoma de Coahuila

Lic. Jesús María Dávila Valdés
Representante del Sindicato de Trabajadores de la
Universidad Autónoma de Coahuila.

Esta hoja forma parte integrante del Acta de Reunión Ordinaria No. 32 del Consejo de Administración del Instituto de Servicio Médico de los Trabajadores de la Educación realizada el día Jueves 29 de Octubre de 2020 a las 10:00 horas.