

Acta de Sesión Ordinaria No. 38 del Consejo de Administración del Instituto de Servicio Médico para los Trabajadores de la Educación del Estado de Coahuila, celebrada a las 09:30 horas del día jueves 28 de abril del año 2022.

En la ciudad de Saltillo, capital del Estado de Coahuila de Zaragoza, siendo las 09:30 horas del día jueves 28 de abril de 2022, se dieron cita en el Salón "Presidentes" en la Planta Alta del Edificio que ocupan las Oficinas Centrales del Instituto de Servicio Médico para los Trabajadores de la Educación del Estado de Coahuila ubicado en Blvd. Los Álamos # 3685 interior 3 Colonia San José de los Cerritos, La C.P. Nancy Alviso Martínez – Sub Directora de Contabilidad de Organismos Descentralizados de la Secretaría de Finanzas del Gobierno del Estado de Coahuila de Zaragoza, Representante del Gobierno del Estado, EL Dr. Gustavo Contreras Martínez – Subdirector de Planeación y Evaluación de Desempeño de la Secretaría de Salud del Gobierno del Estado de Coahuila, el C.P. Manuel Armando Terán Ruíz del Departamento de Nóminas de la Universidad Autónoma de Coahuila, el Lic. Jesús María Dávila Valdez – Representante del Sindicato de Trabajadores de la Universidad Autónoma de Coahuila, el C.P. Hector Manuel Orrante Lazalde Auditor de la Secretaria de Fiscalización y Rendición de Cuentas, así mismo; se cuenta con la presencia del Ing. Alejandro Treviño Saldaña, Director General del Instituto de Servicio Médico para los Trabajadores de la Educación del Estado de Coahuila y Secretario Técnico del Consejo de Administración con el fin de llevar a cabo la reunión Ordinaria del Consejo de Administración del Servicio Médico bajo el siguiente orden del día.

1. Bienvenida a cargo de la C.P. Nancy Alviso Martínez, Representante del Gobierno del Estado.
2. Pase de lista a cargo del Ing. Alejandro Treviño Saldaña, Director General del Instituto y Secretario Técnico del Consejo de Administración.
3. Instalación Legal de la Asamblea a cargo de la C.P. Nancy Alviso Martínez
4. Lectura del acta anterior a cargo de la C.P. Nancy Alviso Martínez
5. Desarrollo de temas.
 - 5.1.- Informe de Actividades del periodo Enero-Marzo de 2022.
 - 5.2.- Avance de Gestión Financiera del 1er Trimestre de 2022 y Situación Financiera Anual, referente a la Cuenta Pública 2021
6. Asuntos Generales
7. Clausura a cargo de la C.P. Nancy Alviso Martínez representante del Gobierno del Estado de Coahuila.

1.- Bienvenida a cargo de la C.P. Nancy Alviso Martínez, Representante del Gobierno del Estado.

Comenzando con los trabajos de esta reunión y como punto No. 1, se inicia con la participación de la C.P. Nancy Alviso Martínez – Representante del Gobierno del Estado de Coahuila, quien da la bienvenida a la Asamblea Ordinaria a los representantes del Gobierno del Estado y de la Universidad Autónoma de Coahuila, posteriormente somete a la autorización del Consejo de Administración, el llevar acabo la presente reunión bajo el orden del día presentado, lo que es aprobado por unanimidad.

2.- Pase de lista a cargo del Ing. Alejandro Treviño Saldaña, Director General del Instituto y Secretario Técnico del Consejo de Administración.

En este punto el Ing. Alejandro Treviño Saldaña realiza el pase de lista e inmediatamente después informa que existe quórum para la realización de esta asamblea.

3.- Instalación Legal de la Asamblea a cargo de la C.P. Nancy Alviso Martínez

Como punto No. 3, La C.P. Nancy Alviso Martínez, representante del Gobierno del Estado de Coahuila en atención al Capitulo V, Artículo 24 de la Ley del Servicio Médico de Los Trabajadores de la Educación Instala legalmente la asamblea dando inicio a los trabajos y haciendo validos los acuerdos que en ella se tomen, siendo las 09 horas con 40 minutos del día jueves 28 de abril de 2022.

4.- Lectura del acta anterior a cargo de la C.P. Nancy Alviso Martínez.

En este punto la C.P. Nancy Alviso Martínez, representante del Gobierno del Estado comenta que el acta de la reunión anterior es del conocimiento de todos los presentes por lo que sugiere que se omita su lectura, solicitud que es sometida a votación y se aprueba por unanimidad.

5.- Desarrollo de los Temas

5.1.- Informe Trimestral de Actividades de enero a marzo de 2022.

A continuación el Ing. Alejandro Treviño Saldaña en su carácter de Director General del Instituto de Servicio Médico para los Trabajadores de la Educación del Estado de Coahuila presenta el Informe de Actividades del periodo enero a marzo de 2022, mostrando los logros obtenidos en el desempeño de las funciones y tareas del Servicio Médico para los Trabajadores de la Educación.

Una vez que este informe fue presentado y discutido, la C.P. Nancy Alviso Martínez lo somete a votación ante la asamblea y el mismo es aprobado por unanimidad.

Acto seguido los asistentes a la reunión solicitan al Director General Ing. Alejandro Treviño Saldaña que el informe presentado se anexe al acta objeto de esta reunión como **Anexo No. 1**.

5.2.- Avance de Gestión Financiera del 1er Trimestre de 2022, y Situación Financiera Anual referente a la Cuenta Pública 2021.

En este punto el Ing. Alejandro Treviño Saldaña, en su carácter de Director General del Instituto de Servicio Médico para los Trabajadores de la Educación del Estado de Coahuila presenta el Avance de Gestión Financiera correspondiente al 1er Trimestre del 2022 mismo que se muestra a continuación:

Estado de Situación Financiera al 31 de Marzo de 2022 y 2021.

Instituto de Servicio Médico para los Trabajadores de la Educación.					
Estado de Situación Financiera					
Al 31 de marzo de 2022 y al 31 de diciembre de 2021					
(Cifras en Pesos)					
Concepto	2022	2021	Concepto	2022	2021
ACTIVO			PASIVO		
Activo Circulante			Pasivo Circulante		
Efectivo y Equivalentes (Nota ESF-01)	6,876,724.49	5,430,700.22	Cuentas por Pagar a Corto Plazo (Nota ESF-12)	55,072,841.39	69,214,179.07
Derechos a Recibir Efectivo o Equivalentes (Nota ESF-03)	178,832,197.74	178,501,338.96	Documentos por Pagar a Corto Plazo (Nota ESF-12)	0.00	0.00
Derechos a Recibir Bienes o Servicios (Nota ESF-03)	2,001.00	63,255.72	Porción a Corto Plazo de la Deuda Pública a Largo Plazo (Nota ESF-13)	0.00	0.00
Inventarios (Nota ESF-04)	7,015,018.01	7,422,220.99	Títulos y Valores a Corto Plazo	0.00	0.00



INSTITUTO DE SERVICIO MÉDICO PARA LOS TRABAJADORES DE LA
EDUCACIÓN DEL ESTADO DE COAHUILA
ACTA No.38

28 de Abril de 2022

Almacenes (Nota ESF-05)	0.00	0.00	Pasivos Diferidos a Corto Plazo (Nota ESF-14)	0.00	0.00
Estimación por Pérdida o Deterioro de Activos Circulantes (Nota ESF-010)	0.00	0.00	Fondos y Bienes de Terceros en Garantía y/o Administración a Corto Plazo (Nota ESF-13)	0.00	0.00
Otros Activos Circulantes	0.00	0.00	Provisiones a Corto Plazo (Nota ESF-14)	11,860,761.02	10,841,687.73
			Otros Pasivos a Corto Plazo (Nota ESF-14)	49,444,318.44	51,922,155.57
Total de Activos Circulantes	192,725,941.24	191,417,515.89	Total de Pasivos Circulantes	116,377,920.85	131,978,022.37
Activo No Circulante			Pasivo No Circulante		
Inversiones Financieras a Largo Plazo (Nota ESF-06)	0.00	0.00	Cuentas por Pagar a Largo Plazo (Nota ESF-12)	133,513,382.06	128,876,461.62
Derechos a Recibir Efectivo o Equivalentes a Largo Plazo (Nota ESF-03)	452,269,696.15	489,470,123.54	Documentos por Pagar a Largo Plazo (Nota ESF-12)	0.00	0.00
Bienes Inmuebles, Infraestructura y Construcciones en Proceso (Nota ESF-08)	102,446,504.86	102,446,504.86	Deuda Pública a Largo Plazo (Nota ESF-13)	0.00	0.00
Bienes Muebles (Nota EASF-08)	53,724,865.97	53,564,879.62	Pasivos Diferidos a Largo Plazo	0.00	0.00
Activos Intangibles (Nota ESF-09)	339,488.43	339,488.43	Fondos y Bienes de Terceros en Garantía y/o en Administración a Largo Plazo (Nota ESF-13)	0.00	0.00
Depreciación, Deterioro y Amortización Acumulada de Bienes (Nota ESF-08)	123,414,441.50	122,716,955.00	Provisiones a Largo Plazo (Nota ESF-14)	0.00	0.00
Activos Diferidos	0.00	0.00			
Estimación por Pérdida o Deterioro de Activos no Circulantes (Nota ESF-10)	0.00	0.00	Total de Pasivos No Circulantes	133,513,382.06	128,876,461.62
Otros Activos no Circulantes (Nota ESF-11)	0.00	0.00	Total del Pasivo	249,891,302.91	260,854,483.99
Total de Activos No Circulantes	485,366,113.91	523,104,041.45	HACIENDA PÚBLICA/PATRIMONIO		
Total del Activo	678,092,055.15	714,521,557.34	Hacienda Pública/Patrimonio Contribuido	0.00	0.00
			Aportaciones (Nota EVHP-1)	0.00	0.00
			Donaciones de Capital (Nota EVHP-1)	0.00	0.00
			Actualización de la Hacienda Pública/Patrimonio (Nota EVHP-1)	0.00	0.00
			Hacienda Pública/Patrimonio Generado	428,200,752.24	453,667,073.35



		Resultados del Ejercicio (Ahorro/ Desahorro) (Nota EVHP-2)	-19,095,066.73	117,803,816.00	-
		Resultados de Ejercicios Anteriores (Nota EVHP-2)	386,488,258.41	504,292,074.41	
		Revalúos (Nota EVHP-2)	74,036,577.66	74,036,577.66	
		Reservas (Nota EVHP-2)	0.00	0.00	
		Rectificaciones de Resultados de Ejercicios Anteriores (Nota EVHP-2)	-13,229,017.10	-6,857,762.72	
		Exceso o Insuficiencia en la Actualización de la Hacienda Pública/Patrimonio	0.00	0.00	
		Resultado por Posición Monetaria	0.00	0.00	
		Resultado por Tenencia de Activos no Monetarios	0.00	0.00	
		Total Hacienda Pública/Patrimonio	428,200,752.24	453,667,073.35	
		Total del Pasivo y Hacienda Pública/Patrimonio	678,092,055.15	714,521,557.34	

Bajo protesta de decir verdad declaramos que los Estados Financieros y sus notas, son razonablemente correctos y son responsabilidad del emisor.

Ing. Alejandro Treviño Saldaña.
Director General.

Estado de Actividades del 01 de Enero al 31 de Marzo de 2022 y 2021.

Instituto de Servicio Medico para los Trabajadores de la Educación del Estado de Coahuila		
Estado de Actividades		
Del 01 de enero al 31 de marzo de 2022 y 2021		
(Cifras en Pesos)		
Concepto	2022	2021
INGRESOS Y OTROS BENEFICIOS		
Ingresos de Gestión	117,956,112.47	113,612,993.91
Impuestos	0.00	0.00
Cuotas y Aportaciones de Seguridad Social (Nota EA-1)	116,928,424.75	112,697,554.54
Contribuciones de Mejoras	0.00	0.00
Derechos	0.00	0.00
Productos	0.00	0.00
Aprovechamientos	0.00	0.00
Ingresos por Venta de Bienes y Prestación de Servicios (Nota EA-1)	1,027,687.72	915,439.37
Participaciones, Aportaciones, Convenios, Incentivos Derivados de la Colaboración Fiscal, Fondos Distintos de Aportaciones, Transferencias, Asignaciones, Subsidios y Subvenciones, y Pensiones y Jubilaciones	0.00	0.00



INSTITUTO DE SERVICIO MÉDICO PARA LOS TRABAJADORES DE LA
EDUCACIÓN DEL ESTADO DE COAHUILA
ACTA No.38

28 de Abril de 2022

Participaciones, Aportaciones, Convenios, Incentivos Derivados de la Colaboración Fiscal y Fondos Distintos de Aportaciones	0.00	0.00
Transferencias, Asignaciones, Subsidios y Subvenciones, y Pensiones y Jubilaciones	0.00	0.00
Otros Ingresos y Beneficios	15,915.00	7,806.43
Ingresos Financieros (Nota EA-3)	4,073.16	4,700.00
Incremento por Variación de Inventarios	0.00	0.00
Disminución del Exceso de Estimaciones por Pérdida o Deterioro u Obsolescencia	0.00	0.00
Disminución del Exceso de Provisiones	0.00	0.00
Otros Ingresos y Beneficios Varios (Nota EA-3)	11,841.84	3,106.43
Total de Ingresos y Otros Beneficios	117,972,027.47	113,620,800.34
GASTOS Y OTRAS PÉRDIDAS		
Gastos de Funcionamiento	136,347,679.33	128,252,189.14
Servicios Personales (Nota EA-4)	84,536,704.23	79,482,804.43
Materiales y Suministros (Nota EA-4)	13,654,129.44	6,990,395.47
Servicios Generales (Nota EA-4)	38,156,845.66	41,778,989.24
Transferencias, Asignaciones, Subsidios y Otras Ayudas	0.00	0.00
Transferencias Internas y Asignaciones al Sector Público	0.00	0.00
Transferencias al Resto del Sector Público	0.00	0.00
Subsidios y Subvenciones	0.00	0.00
Ayudas Sociales	0.00	0.00
Pensionamientos y Jubilaciones	0.00	0.00
Transferencias a Fideicomisos, Mandatos y Contratos Análogos	0.00	0.00
Transferencias a la Seguridad Social	0.00	0.00
Donativos	0.00	0.00
Transferencias al Exterior	0.00	0.00
Participaciones y Aportaciones	0.00	0.00
Participaciones	0.00	0.00
Aportaciones	0.00	0.00
Convenios	0.00	0.00
Intereses, Comisiones y Otros Gastos de la Deuda Pública	0.00	0.00
Intereses de la Deuda Pública	0.00	0.00
Comisiones de la Deuda Pública	0.00	0.00
Gastos de la Deuda Pública	0.00	0.00
Costo por Coberturas	0.00	0.00
Apoyos Financieros	0.00	0.00
Otros Gastos y Pérdidas Extraordinarias	719,414.87	927,731.40
Estimaciones, Depreciaciones, Deterioros, Obsolescencia y Amortizaciones (Nota EA-4)	697,486.50	874,689.55
Provisiones	0.00	0.00
Disminución de Inventarios	0.00	0.00
Aumento por Insuficiencia de Estimaciones por Pérdida o Deterioro u Obsolescencia	0.00	0.00
Aumento por Insuficiencia de Provisiones	0.00	0.00
Otros Gastos (Nota EA-4)	21,928.37	53,041.85
Inversión Pública	0.00	0.00
Inversión Pública no Capitalizable	0.00	0.00
Total de Gastos y Otras Pérdidas	137,067,094.20	129,179,920.54
Resultados del Ejercicio (Ahorro/Desahorro)	-19,095,066.73	-15,559,120.20

Bajo protesta de decir verdad declaramos que los Estados Financieros y sus notas, son razonablemente correctos y son responsabilidad del emisor.

Ing. Alejandro Treviño Saldaña.
Director General.

Situación Financiera Anual, referente a la Cuenta Pública 2021

En cumplimiento a la Ley de Rendición de Cuentas y Fiscalización Superior del Estado de Coahuila de Zaragoza, se presenta ante los miembros de la junta de Gobierno, el informe de Situación Financiera Anual, referente a la Cuenta Pública 2021.

Estado de Situación Financiera al 31 de diciembre de 2021 y 2020.

Instituto de Servicio Médico para los Trabajadores de la Educación del Estado de Coahuila					
Estado de Situación Financiera					
Al 31 de diciembre de 2021 y 2020					
(Cifras en Pesos)					
Concepto	2021	2020	Concepto	2021	2020
ACTIVO			PASIVO		
Activo Circulante			Pasivo Circulante		
Efectivo y Equivalentes (Nota ESF-01)	5,430,700.22	10,727,661.88	Cuentas por Pagar a Corto Plazo (Nota ESF-12)	69,214,179.07	66,143,449.59
Derechos a Recibir Efectivo o Equivalentes (Nota ESF-03)	178,501,338.96	160,856,769.44	Documentos por Pagar a Corto Plazo (Nota ESF-12)	0.00	0.00
Derechos a Recibir Bienes o Servicios (Nota ESF-03)	63,255.72	0.00	Porción a Corto Plazo de la Deuda Pública a Largo Plazo (Nota ESF-13)	0.00	0.00
Inventarios (Nota ESF-04)	7,422,220.99	9,527,480.81	Títulos y Valores a Corto Plazo	0.00	0.00
Almacenes (Nota ESF-05)	0.00	0.00	Pasivos Diferidos a Corto Plazo (Nota ESF-14)	0.00	0.00
Estimación por Pérdida o Deterioro de Activos Circulantes (Nota ESF-10)	0.00	-2,103,443.28	Fondos y Bienes de Terceros en Garantía y/o Administración a Corto Plazo (Nota ESF-13)	0.00	0.00
Otros Activos Circulantes	0.00	0.00	Provisiones a Corto Plazo (Nota ESF-14)	10,841,687.73	10,476,996.29
Total de Activos Circulantes	191,417,515.89	179,008,468.85	Otros Pasivos a Corto Plazo (Nota ESF-14)	51,922,155.57	35,520,601.82
Activo No Circulante			Total de Pasivos Circulantes	131,978,022.37	112,141,047.70
Inversiones Financieras a Largo Plazo (Nota ESF-06)	0.00	0.00	Pasivo No Circulante		
Derechos a Recibir Efectivo o Equivalentes a Largo Plazo (Nota ESF-03)	489,470,123.54	598,797,332.57	Cuentas por Pagar a Largo Plazo (Nota ESF-12)	128,876,461.62	132,868,297.68
Bienes Inmuebles, Infraestructura y Construcciones en Proceso (Nota ESF-08)	102,446,504.86	102,446,504.86	Documentos por Pagar a Largo Plazo (Nota ESF-12)	0.00	0.00
Bienes Muebles (Nota ESF-08)	53,564,879.62	52,679,302.25	Deuda Pública a Largo Plazo (Nota ESF-13)	0.00	0.00
Activos Intangibles (Nota ESF-09)	339,488.43	339,488.43	Pasivos Diferidos a Largo Plazo	0.00	0.00
Depreciación, Deterioro y Amortización Acumulada de Bienes (Nota ESF-08)	122,716,955.00	119,532,706.56	Fondos y Bienes de Terceros en Garantía y/o en Administración a Largo Plazo (Nota ESF-	0.00	0.00



			13)		
Activos Diferidos	0.00	0.00	Provisiones a Largo Plazo (Nota ESF-14)	0.00	0.00
Estimación por Pérdida o Deterioro de Activos no Circulantes (Nota ESF-10)	0.00	0.00			
Otros Activos no Circulantes (Nota ESF-11)	0.00	0.00	Total de Pasivos No Circulantes	128,876,461.62	132,868,297.68
Total de Activos No Circulantes	523,104,041.45	634,729,921.55	Total del Pasivo	260,854,483.99	245,009,345.38
Total del Activo	714,521,557.34	813,738,390.40	HACIENDA PÚBLICA/PATRIMONIO		
			Hacienda Pública/Patrimonio Contribuido	0.00	0.00
			Aportaciones (Nota EVHP-1)	0.00	0.00
			Donaciones de Capital (Nota EVHP-1)	0.00	0.00
			Actualización de la Hacienda Pública/Patrimonio (Nota ECHP-1)	0.00	0.00
			Hacienda Pública/Patrimonio Generado	453,667,073.35	568,729,045.02
			Resultados del Ejercicio (Ahorro/ Desahorro) (Nota EVHP-2)	117,803,816.00	-66,114,068.46
			Resultados de Ejercicios Anteriores (Nota EVHP-2)	504,292,074.41	570,406,142.87
			Revalúos (Nota EVHP-2)	74,036,577.66	74,036,577.66
			Reservas (Nota EVHP-2)	0.00	0.00
			Rectificaciones de Resultados de Ejercicios Anteriores (Nota EVHP-2)	-6,857,762.72	-9,599,607.05
			Exceso o Insuficiencia en la Actualización de la Hacienda Pública/Patrimonio Monetaria	0.00	0.00
			Resultado por Posición Monetaria	0.00	0.00
			Resultado por Tenencia de Activos no Monetarios	0.00	0.00
			Total Hacienda Pública/Patrimonio	453,667,073.35	568,729,045.02
			Total del Pasivo y Hacienda Pública/Patrimonio	714,521,557.34	813,738,390.40

Bajo protesta de decir verdad declaramos que los Estados Financieros y sus notas, son razonablemente correctos y son responsabilidad del emisor.

Ing. Alejandro Treviño Sardaña.
Director General.

Estado de Actividades del 01 de Enero al 31 de diciembre de 2021 y 2020.

Instituto de Servicio Médico para los Trabajadores de la Educación del Edo de Coahuila Estado de Actividades Del 01 de enero al 31 de diciembre de 2021 y 2020 (Cifras en Pesos)		
Concepto	2021	2020
INGRESOS Y OTROS BENEFICIOS		
Ingresos de Gestión	473,348,097.77	514,704,546.73
Impuestos	0.00	0.00
Cuotas y Aportaciones de Seguridad Social (Nota EA-1)	469,456,766.55	489,024,161.30
Contribuciones de Mejoras	0.00	0.00
Derechos	0.00	0.00
Productos	0.00	0.00
Aprovechamientos	0.00	0.00
Ingresos por Venta de Bienes y Prestación de Servicios (Nota EA-1)	3,891,331.22	25,680,385.43
Participaciones, Aportaciones, Convenios, Incentivos Derivados de la Colaboración Fiscal, Fondos Distintos de Aportaciones, Transferencias, Asignaciones, Subsidios y Subvenciones, y Pensiones y Jubilaciones	0.00	0.00
Participaciones, Aportaciones, Convenios, Incentivos Derivados de la Colaboración Fiscal y Fondos Distintos de Aportaciones	0.00	0.00
Transferencias, Asignaciones, Subsidios y Subvenciones, y Pensiones y Jubilaciones	0.00	0.00
Otros Ingresos y Beneficios	144,487.84	280,839.45
Ingresos Financieros (Nota EA-3)	132,268.40	209,096.80
Incremento por Variación de Inventarios	0.00	0.00
Disminución del Exceso de Estimaciones por Pérdida o Deterioro u Obsolescencia	0.00	0.00
Disminución del Exceso de Provisiones	0.00	0.00
Otros Ingresos y Beneficios Varios (Nota EA-3)	12,219.44	71,742.65
Total de Ingresos y Otros Beneficios	473,492,585.61	514,985,386.18
GASTOS Y OTRAS PÉRDIDAS		
Gastos de Funcionamiento	587,549,018.43	574,625,058.20
Servicios Personales (Nota EA-4)	324,865,294.84	319,025,827.63
Materiales y Suministros (Nota EA-4)	28,431,234.56	28,657,014.86
Servicios Generales (Nota EA-4)	234,252,489.03	226,942,215.71
Transferencias, Asignaciones, Subsidios y Otras Ayudas	0.00	0.00
Transferencias Internas y Asignaciones al Sector Público	0.00	0.00
Transferencias al Resto del Sector Público	0.00	0.00
Subsidios y Subvenciones	0.00	0.00
Ayudas Sociales	0.00	0.00
Pensiones y Jubilaciones	0.00	0.00
Transferencias a Fideicomisos, Mandatos y Contratos Análogos	0.00	0.00
Transferencias a la Seguridad Social	0.00	0.00
Donativos	0.00	0.00
Transferencias al Exterior	0.00	0.00
Participaciones y Aportaciones	0.00	0.00
Participaciones	0.00	0.00
Aportaciones	0.00	0.00

Convenios	0.00	0.00
Intereses, Comisiones y Otros Gastos de la Deuda Pública	0.00	0.00
Intereses de la Deuda Pública	0.00	0.00
Comisiones de la Deuda Pública	0.00	0.00
Gastos de la Deuda Pública	0.00	0.00
Costo por Coberturas	0.00	0.00
Apoyos Financieros	0.00	0.00
Otros Gastos y Pérdidas Extraordinarias	3,747,383.18	6,474,396.44
Estimaciones, Depreciaciones, Deterioros, Obsolescencia y Amortizaciones (Nota EA-4)	3,626,179.40	5,054,881.12
Provisiones	0.00	0.00
Disminución de Inventarios	0.00	0.00
Aumento por Insuficiencia de Estimaciones por Pérdida o Deterioro u Obsolescencia	0.00	0.00
Aumento por Insuficiencia de Provisiones	0.00	0.00
Otros Gastos (Nota EA-4)	121,203.78	1,419,515.32
Inversión Pública	0.00	0.00
Inversión Pública no Capitalizable	0.00	0.00
Total de Gastos y Otras Pérdidas	591,296,401.61	581,099,454.64
Resultados del Ejercicio (Ahorro/Desahorro)	117,803,816.00	-66,114,068.46

Bajo protesta de decir verdad declaramos que los Estados Financieros y sus notas, son razonablemente correctos y son responsabilidad del emisor.

Ing. Alejandro Treviño Saldaña.
Director General

A continuación la C.P. Nancy Alviso Martínez, representante del Gobierno del Estado somete a consideración de los miembros de la junta la aprobación del informe de Avance de Gestión Financiera del 1er Trimestre de 2022, y la aprobación de la Situación Financiera Anual, referente a la Cuenta Pública 2021; con el fin de dar cumplimiento a lo establecido en el artículo 17, fracción VI de la Ley de Entidades Paraestatales del Estado de Coahuila de Zaragoza.

Después de Analizar y Comentar la información presentada, esta, es aprobada por unanimidad. Posteriormente se autoriza entregar el informe al H. Congreso del Estado de Coahuila y su publicación en el Periódico Oficial del Gobierno del Estado de Coahuila y en la página de transparencia del Instituto de Servicio Médico para los Trabajadores de la Educación del Estado de Coahuila, conforme a lo que establece la forma y termino de la Ley de Fiscalización Superior del Estado de Coahuila de Zaragoza.


6.- Asuntos Generales.

No habiendo asuntos generales que tratar, se da por concluido este punto de la agenda.

7.- Clausura a cargo de la C.P. Nancy Alviso Martínez representante del Gobierno del Estado de Coahuila


Finalmente la C.P. Nancy Alviso Martínez representante del Gobierno del Estado de Coahuila procede a la clausura de esta reunión, siendo las 10 horas con 31 minutos del día jueves 28 de abril de 2022.

Por El Consejo de Administración del Instituto de Servicio Médico para los Trabajadores de la Educación del Estado de Coahuila




C.P. Nancy Alviso Martínez

Sub Directora de Contabilidad de Organismos Descentralizados de la Secretaría de Finanzas del Gobierno del Estado de Coahuila de Zaragoza y Representante del Gobierno del Estado



Ing. Alejandro Treviño Saldaña

Director General del Instituto de Servicio Médico para los Trabajadores de la Educación del Estado de Coahuila y Secretario Técnico del Consejo de Administración



Dr. Gustavo Contreras Martínez

Subdirector de Planeación y Evaluación de Desempeño de la Secretaría de Salud del Gobierno del Estado de Coahuila de Zaragoza y Representante del Gobierno del Estado



C.P. Manuel Armando Terán Ruíz

Representante de la Universidad Autónoma de Coahuila



Lic. Jesús María Dávila Valdés
Representante del Sindicato de Trabajadores
de la Universidad Autónoma de Coahuila


C.P. Héctor Manuel Orrante Lazalde
Representante de la Secretaría de
Fiscalización y Rendición de Cuentas

Esta hoja forma parte integrante del Acta de Reunión Ordinaria No. 38 del Consejo de Administración del Instituto de Servicio Médico para los Trabajadores de la Educación del Estado de Coahuila realizada el día jueves 28 de abril de 2022 a las 09:30 horas.

Anexo No. 1

Informe Trimestral de Actividades

Enero a Marzo del
2022





Informe Actividades Enero - Marzo 2022

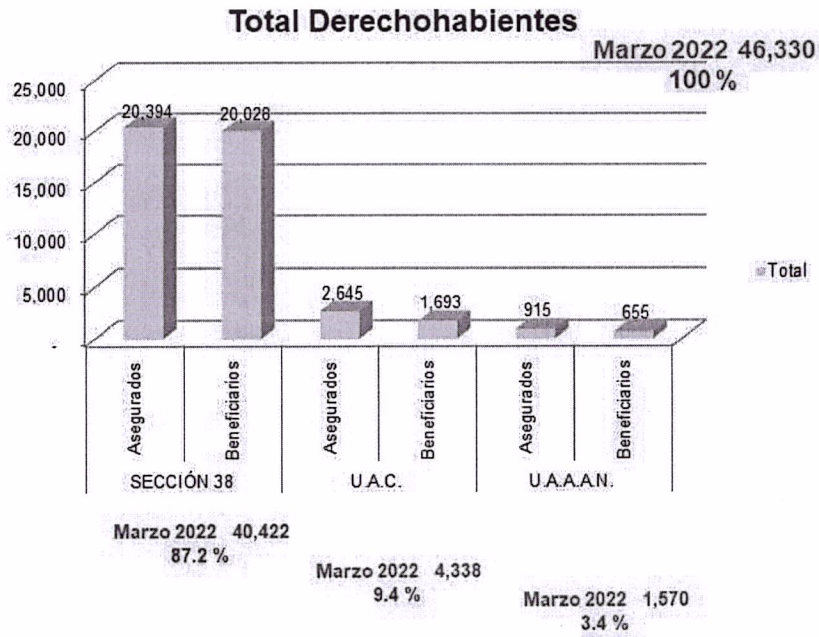
El presente documento tiene como finalidad informar sobre las acciones realizadas en el período comprendido del 01 de Enero al 31 de Marzo de 2022 por lo que mediante el uso de datos estadísticos se muestra de forma clara y concisa la labor diaria de la Institución y del personal que aquí labora.

Derechohabientes

	SECCIÓN 38				U.A.C.				U.A.A.A.N.				Total General			
	Asegurados	Beneficiarios	Total	Porcentaje	Asegurados	Beneficiarios	Total	Porcentaje	Asegurados	Beneficiarios	Total	Porcentaje	Asegurados	Beneficiarios	Total	Porcentaje
Activos	12,910	16,698	29,608	63.9%	511	579	1,090	2.4%	402	375	777	1.7%	13,823	17,652	31,475	67.9%
Jubilados																
Pensionados y Beneficiarios de Pensión (Viudas, Viudos, etc.)	7,484	3,330	10,814	23.3%	2,134	1,114	3,248	7.0%	513	280	793	1.7%	10,131	4,724	14,855	32.1%
Total	20,394	20,028	40,422	87.2%	2,645	1,693	4,338	9.4%	915	655	1,570	3.4%	23,954	22,376	46,330	100%

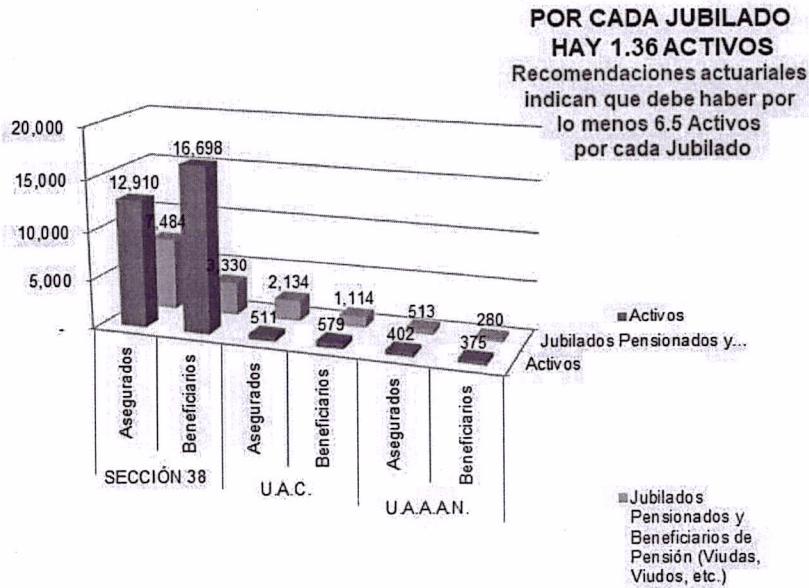
La población total de derechohabientes del Instituto de Servicio Médico para los Trabajadores de la Educación del Estado de Coahuila es de **46,330** miembros, de los cuales, el 87.2% es decir, 40,422 corresponden a agremiados a la Sección 38 del Sindicato Nacional de Trabajadores de la Educación; el 9.4% es decir 4,338 derechohabientes corresponden a la Universidad Autónoma de Coahuila y el 3.4% es decir 1,570 corresponden a la Universidad Autónoma Agraria Antonio Narro.

Gráfica de Derechohabientes por Institución



[Handwritten signature]

Relación de Activos - Jubilados, Pensionados y/o Beneficiarios de Pensión



[Handwritten signature]

[Handwritten signature]

[Handwritten signature]

[Handwritten signature]

A continuación se muestra la relación de trabajadores Activos vs Jubilados, Pensionados y/o Beneficiarios de Pensión por cada institución.

	Derecho Habientes	Porcentajes	Número de Activos por cada Jubilado
Sección 38			
Activos	12,910	63%	1.73
Jubilados, Pensionados y /o Beneficiarios de Pensión	7,484	37%	
U.A. de C.			
Activos	511	19%	0.24
Jubilados, Pensionados y /o Beneficiarios de Pensión	2,134	81%	
U.A.A.A.N			
Activos	402	44%	0.78
Jubilados, Pensionados y /o Beneficiarios de Pensión	513	56%	
Total General			
Activos	13,823	58%	1.36
Jubilados, Pensionados y /o Beneficiarios de Pensión	10,131	42%	

Estudios actuariales indican que el numero de activos por cada jubilado debe ser de 6.5 a 1 es decir 6.5 activos por cada jubilado, pensionado y/o beneficiarios de pensión.

Servicios Realizados en el trimestre de Enero a Marzo de 2022

La siguiente tabla muestra los servicios realizados en el período del 01 de Enero al 31 de Marzo de 2022.

CONCEPTO / CLINICA	SALTILLO	TORREON	MONCLOVA	SABINAS	PIEDRAS NEGRAS	PERIFERICAS	TOTAL
CONSULTAS MÉDICOS GENERALES	6,451	2,524	3,295	993	1,760	5,703	20,726
CONSULTAS MÉDICOS ESPECIALISTAS	5,025	2,515	1,246	926	611	391	10,714
PACIENTES HOSPITALIZADOS	179	123	89	11	38	0	440
CIRUGIAS	78	34	71	0	21	0	204



Instituto de Servicio Médico para los Trabajadores de la Educación del Estado de Coahuila.

PARTOS	2	1	0	0	1	0	4
CESÁREAS	5	6	7	0	3	0	21
ABORTOS	3	2	0	0	0	0	5
RECIÉN NACIDOS	7	7	7	0	4	0	25
ÓRDENES DE LABORATORIO	1,058	486	557	580	355	0	3,036
ESTUDIOS DE LABORATORIO	4,397	4,461	2,363	1,982	1,096	1,361	15,660
ESTUDIOS DE RAYOS X	2,386	620	110	240	99	54	3,509
CONSULTA DENTAL	963	83	156	222	89	248	1,761
UNIDAD DE CUIDADOS INTENSIVOS NEONATALES	0	0	0	0	0	0	0
UNIDAD DE CUIDADOS INTENSIVOS ADULTOS	1	4	0	0	0	0	5
INYECCIONES Y CURACIONES	168	724	882	960	529	10,731	13,994
URGENCIAS ATENDIDAS	6,278	1,349	1,376	812	660	0	10,475
PACIENTES ATENDIDOS EN QUIMIOTERAPIA	60	1	0	0	1	0	62
SESIONES DE QUIMIOTERAPIA	86	4	0	0	1	0	91
PACIENTES ATENDIDOS EN HEMODIÁLISIS	30	0	0	0	0	0	30
SESIONES DE HEMODIÁLISIS	641	0	0	0	0	0	641
PACIENTES ATENDIDOS EN REHABILITACIÓN	164	0	0	0	0	0	164

[Handwritten signatures and initials in blue ink]

SESIONES DE REHABILITACIÓN	2,047	1,210	1,016	3	107	13	4,396
VACUNAS	4,409	838	47	19	0	0	5,313
DEFUNCIONES	8	12	1	1	2	0	24
OTRAS PRUEBAS Y ESTUDIOS HOSPITALARIOS	481	115	77	19	24	48	764
PRUEBAS Y ESTUDIOS DE OFTALMOLOGIA	713	108	26	4	1	0	852
TOTAL	35,640	15,227	11,326	6,772	5,402	18,549	92,916

Cirugías Subrogadas

A continuación se muestra un seguimiento sobre las cirugías que se prestan de manera subrogada en el período Enero – Marzo de 2022.

Cateterismos Cardiacos

Período	Cantidad
2017	32
2018	34
2019	13
2020	10
2021	13
Enero-Marzo 2022	1
Total	103

Angioplastia Coronaria


Período	Cantidad
2017	24
2018	28
2019	26
2020	11
2021	6
Enero-Marzo 2022	3
Total	98

Marcapasos

Período	Cantidad
2017	5
2018	10
2019	5
2020	2
2021	6
Enero-Marzo 2022	1
Total	29

Roto ablación

Período	Cantidad
2018	5
2019	1
2020	0
2021	3
Enero-Marzo 2022	0
Total	9



Angiología Vascular

Período	Cantidad
2017	3
2018	7
2019	5
2020	2
2021	2
Enero-Marzo 2022	0
Total	19

Neurología Endovascular

Período	Cantidad
2017	4
2018	2
2019	1
2020	5
2021	6
Enero-Marzo 2022	1
Total	19

**Procedimientos de Medicina
del Dolor**

Período	Cantidad
2017	50
2018	21
2019	23
2020	13
2021	5
Enero-Marzo 2022	1
Total	113

Cirugías Cardíacas /By Pass

Período	Cantidad
2017	8
2018	9
2019	2
2020	3
2021	2
Enero-Marzo 2022	0
Total	24

Cirugías Tórax

Período	Cantidad
2017	11
2018	10
2019	8
2020	9
2021	4
Enero-Marzo 2022	0
Total	42

Cirugías Oncológicas

Período	Cantidad
2017	24
2018	12
2019	12
2020	28
2021	20
Enero-Marzo 2022	7
Total	103

Cirugía Digestiva y Endócrina de 3er Nivel

Período	Cantidad
2017	19
2018	23
2019	27
2020	25
2021	42
Enero-Marzo 2022	7
Total	142

Cirugía Trauma / Atroscopía Hombro

Período	Cantidad
2017	14
2018	10
2019	7
2020	14
2021	9
Enero-Marzo 2022	0
Total	54

Cirugías Trauma/ Rodilla

Período	Cantidad
2017	31
2018	42
2019	15
2020	11
2021	14
Enero-Marzo 2022	4
Total	117

Cirugías Trauma/ Cadera

Período	Cantidad
2017	9
2018	10
2019	4
2020	20
2021	3
Enero-Marzo 2022	2
Total	48

Neurocirugías

Período	Cantidad
2017	32
2018	57
2019	40
2020	34
2021	34
Enero-Marzo 2022	7
Total	204

Urología

Período	Cantidad
2017	21
2018	32
2019	20
2020	24
2021	10
Enero-Marzo 2022	2
Total	109

[Handwritten signatures and marks in blue ink, including a large 'X' and 'A' on the right side of the page.]

Cirugías de Catarata	
Período	Cantidad
2017	16
2018	38
2019	40
2020	18
2021	63
Enero-Marzo 2022	14
Total	189

Cirugías de Retina	
Período	Cantidad
2017	13
2018	5
2019	0
2020	0
2021	0
Enero-Marzo 2022	0
Total	18

Ginecología Especializada	
Período	Cantidad
2019	21
2020	7
2021	3
Enero-Marzo 2022	1
Total	32

Colocación de Catéter	
Período	Cantidad
2019	7
2020	2
2021	0
Enero-Marzo 2022	0
Total	9

Cirugías de Otorrinolaringología	
Período	Cantidad
2019	6
2020	9
2021	1
Enero-Marzo 2022	1
Total	17

Cirugías de Oftalmología	
Período	Cantidad
2020	2
2021	1
Enero-Marzo 2022	0
Total	3

Concentrado de cirugías de Enero - Marzo 2022

Podemos concluir que el total de **Cirugías Realizadas** por la institución representan un total de 256 siendo 52 de carácter subrogado y 204 realizadas en nuestras Clínicas Hospitalares.





Servicios Subrogados

Actualmente Tenemos Celebrados **66** Convenios con diferentes Hospitales, Laboratorios, Médicos Especialistas y demás proveedores de servicios de salud.

Durante el período de Enero a Marzo de 2022 se expidieron **87** cartas responsivas para los siguientes conceptos:

Hospitalización (cirugías y procedimientos con los que no cuenta la institución como cirugías de rodilla, columna y hombro.	54
Radioterapia (Estudios y procedimientos de medicina nuclear de tercer nivel que no se encuentran dentro del Estado y se realizan en la ciudad de Monterrey, Nuevo León).	6
Gammagrama (Estudios y procedimientos de medicina nuclear de tercer nivel que no se encuentran dentro del Estado y se realizan en la ciudad de Monterrey, Nuevo León).	27
Pet-Ct (Estudios y procedimientos de medicina nuclear de tercer nivel que no se encuentran dentro del Estado y se realizan en la ciudad de Monterrey, Nuevo León).	
Total	87

Así mismo se informa que actualmente se cuenta con las siguientes especialidades médicas conveniadas.

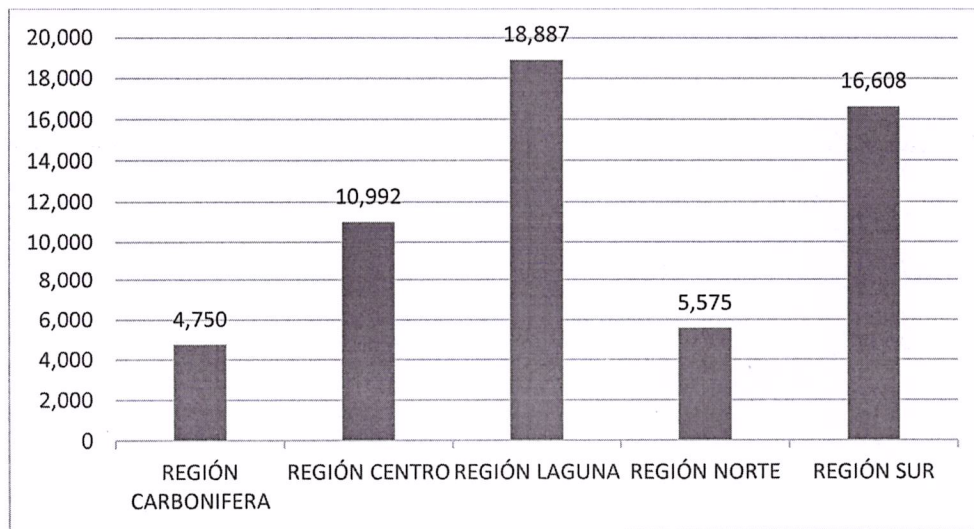
Especialidades médicas

Alergología	Endoscopia	Neumología
Anestesiología	Gastroenterología endoscópica	Neurología pediátrica
Angiología	Ginecología	Oftalmología
Atención medica y quirúrgica todas las especialidades ⁴	Hematología	Oncología
Banco de sangre	Hemodinamia	Ortodoncia

Cirugía general	Hospitalización tercer nivel	Pediatría
Cirugía plástica reconstructiva	Imagenología	Rayos X
Cirugía Maxilofacial	Laboratorio	Renta de equipo e insumos para cirugía
Densitometría	Mamografía	Renta de equipo para urología endoscópica
Electromiografía y Neuroconducción	Medicina de rehabilitación física	Reumatología
Traumatología		

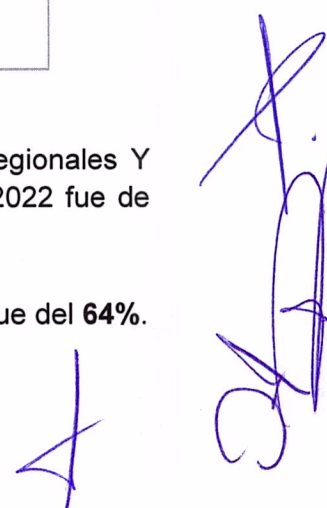
Medicamento

Gráfica de medicamento surtido a derechohabientes(en cantidad de cajas de medicamento) Enero - Marzo de 2022.



El total de medicamento entregado a derechohabientes en las Unidades Regionales Y Farmacias Periféricas del Servicio Médico en el período Enero - Marzo de 2022 fue de **56,812** cajas de medicamento.

El promedio de abasto de medicamentos en período Enero - Marzo de 2022 fue del **64%**.



Equipamiento e Infraestructura

En cuanto al equipamiento e infraestructura realizados en las unidades del Servicio Médico podemos resaltar lo siguiente:

Equipamiento

Cantidad	Descripción	Unidad
2	Mantenimiento a lavadora industrial	Unidad Monclova
2	Mantenimiento correctivo y preventivo a mini Split	Unidad Monclova
1	Mantenimiento correctivo y preventivo al clima central	Unidad Monclova
1	Mantenimiento al compresor dental	Unidad Monclova
5	Mantenimiento correctivo y preventivo a mini Split	Unidad Ramos Arizpe
1	Mantenimiento a la unidad dental	Unidad Ramos Arizpe
1	Reparación de autoclave	Unidad Torreón
1	Mantenimiento a lavadora y secadora industrial	Unidad Torreón
1	Mantenimiento al estufón y campana	Unidad Torreón
1	Instalación de lavadora y secadora	Unidad Saltillo
1	Mantenimiento al estimulador Chattanooga	Unidad Saltillo
1	Mantenimiento al clima central York	Unidad Saltillo
1	Instalación de mesa de quirófano	Unidad Saltillo
1	Mantenimiento al equipo de Rayos X	Unidad Saltillo
3	Limpieza y mantenimiento a las lámparas de quirófano	Unidad Saltillo
1	Mantenimiento al equipo de Rayos X portátil	Unidad Saltillo

Infraestructura

Cantidad	Descripción	Unidad
1	Equipo de Laparoscopia	Unidad Piedras Negras
1	Remodelación de la fachada.	Unidad Piedras Negras
1	Remodelación del área de cocina y nutrición	Unidad Piedras Negras
1	Adquisición de lavadora y secadora industrial	Unidad Saltillo
1	Reemplazo de cableado eléctrico	Unidad Torreón
2	Transformadores eléctricos	Unidad Torreón
28	Colchones para el área de hospital	Unidad Torreón
15	Colchones para el área de hospital	Unidad Piedras Negras




Personal

En lo referente al personal que labora en las Clínicas, Farmacias y Oficinas Centrales del Servicio Médico de los Trabajadores de la Educación actualmente se cuenta con un total de **1,583** Empleados en todo el Estado al 31 de marzo de 2022.

La distribución del personal según su categoría o área de trabajo se desglosa de la siguiente manera:.

Tipo Personal	Plazas al 31 de marzo de 2022
Manual	245
Técnico	100
Administrativo	525
Médico	333
Enfermería	380
Total	1,583

Cumplimiento a Solicitudes de Información

Instituto de Acceso a la Información Pública (ICAI) Plataforma Estatal y Federal

- Diagnóstico de cumplimiento de la información pública de oficio
- Calificación : **100% de cumplimiento**

Secretaría de Fiscalización y Rendición de Cuentas.

Órgano Interno de Control.

Se dio cumplimiento al 100% de las acciones programas para el 1er trimestre del 2022 en el que se destacan las siguientes:

Acciones encaminadas a detectar las necesidades de capacitación al personal, basadas en el Análisis del Clima Organizacional realizado el pasado 2021 reforzado con la detección de necesidades de capacitación de las diferentes áreas del Instituto.

Se reforzó la Difusión al personal de la Conformación de los Comités:

- Comité de Austeridad
- Comité de Vigilancia
- Comité de Control Interno
- Comité de Ética

Secretaría de Fiscalización y Rendición de Cuentas.

- Informe de Avance de Gestión de Cumplimiento al Programa de Control Interno del 1er Trimestre 2022. **Entregado**
- Informe de Avance de Gestión de Cumplimiento al Programa de Integridad de Control Interno del 1er Trimestre 2022. **Entregado**
- Informe de Avance de Gestión de Cumplimiento al Programa de Análisis y Administración de Riesgos de Control Interno del 1er Trimestre de 2022. **Entregado**



Auditoría Superior del Estado (ASE)

- **Informe de Avance de Gestión Financiera del 1er Trimestre 2022**
 - Información Contable **Entregado**
 - Información Presupuestaria **Entregado**
 - Información Programática **Entregado**
 - Información derivada de las obligaciones de la Ley de disciplina financiera **Entregado**

Entrega de información contable y financiera al despacho externo designado por SEFIRC (Carrales Cervantes y CIA S.C.)

Presencia en Comités Estatales de Salud.

En cuanto a la participación en comités estatales de salud podemos informar que el Servicio Médico Tiene Presencia en los Siguietes Comités:

Subcomité Técnico Regional Covid-19 Sureste

Asistente: Dr. Alfonso Cepeda Garza

Subcomité Técnico Regional Covid-19 Laguna

Asistente: Dr. José Luis Villafaña Álvarez

Subcomité Técnico Regional Covid-19 Centro

Asistente: Dr. Jesús Ábrego

Subcomité Técnico Regional Covid-19 Carbonífera

Asistente: Dr. Mario Adán Vasquez Martínez

Programa de Prevención del Suicidio.

Asistente: Dr. Eduardo Rodríguez Hernández.

Comité Estatal de Vigilancia Epidemiológica.

Asistente: Dr. Antonio Omar González del Bosque.

Reunión del Consejo Estatal de Salud del Adulto Mayor.

Asistente: Enf. Erika Patricia Hernández Sáenz

Comité Coahuilense de Salud Bucal.

Asistente: Dr. Gaspar Reyes Cardona.



Supervisión Iniciativa Hospital Amigo del Niño y la Niña.

Asistente: Dr. Felipe de Jesús Cerda Martínez.

Comisión Estatal de Bioética del Estado de Coahuila.

Asistente: Dr. Felipe de Jesús Cerda Martínez.

Comité Estatal de Mortalidad Infantil.

Asistente : Dr. Eduardo Rodríguez Hernández.

Comité Estatal de Enfermería

Asistente : Enf. Magdalena García Rey

Comité Estatal de Calidad en Salud

Asistente : Enf. Magdalena García Rey

Comité Estatal del Programa de Seguridad Vial y Prevención de Accidentes en grupos Vulnerables.

Asistente : Enf. Magdalena García Rey

Capacitaciones al Personal

La capacitación es y ha sido un pilar fundamental para el desarrollo de las funciones dentro del Servicio Médico por lo que nuestro personal asistió a los siguientes cursos y capacitaciones en el período Enero – Marzo de 2022

- Principios básicos de control interno
- Taller practico de elaboración de información financiera gubernamental, impartido por el Instituto Mexicano de Contadores Públicos
- Video conferencia “Atención Ciudadana”, organizada por la Secretaria de Fiscalización y Rendición de Cuentas.
- Sesión informativa SEVAC.
- Conferencias virtuales para la divulgación del conocimiento Bioético.
- Conferencia “Resolución pacifica de conflictos”



Sin otro asunto en particular y esperando que el presente informe haya cumplido la finalidad de dar a conocer de manera clara y precisa las acciones realizadas por el Servicio Médico de los Trabajadores de la Educación en el Período Enero – Marzo 2022 me despido.

Atentamente

Ing. Alejandro Treviño Saldaña

Director General del Organismo