

**Acta de Sesión Ordinaria No. 35 del Consejo de Administración del Instituto de Servicio Médico de los Trabajadores de la Educación, celebrada a las 09:00 horas del día Jueves 15 de Julio el año 2021.**

En la ciudad de Saltillo, capital del Estado de Coahuila de Zaragoza, siendo las 09:00 horas del jueves 15 de julio de 2021 se dieron cita en las Oficinas Centrales del Instituto de Servicio Médico de los Trabajadores de la Educación, La Lic. María Teresa Nares Cisneros - Directora General de Entidades Paraestatales de la Secretaría de Finanzas del Gobierno del Estado de Coahuila de Zaragoza, Representante del Gobierno del Estado y Presidenta del Consejo de Administración, El Ing. Juan Martín Peña Lara – Jefe de Estadística y Planeación de la Secretaría de Salud del Gobierno del Estado de Coahuila, el C.P. Manuel Armando Terán Ruíz en representación del Lic. Tiburcio Vega Vázquez Subdirector de Administración de la Tesorería General de la U.A. de C. y Representante de la Universidad Autónoma de Coahuila, el Profr. Jesús Esquivel Díaz – Representante del Sindicato de Trabajadores de la Universidad Autónoma de Coahuila, además se cuenta con la presencia del Ing. Alejandro Treviño Saldaña, Director General del Instituto de Servicio Médico de los Trabajadores de la Educación y Secretario Técnico del Consejo de Administración con el fin de llevar a cabo la reunión Ordinaria del Consejo de Administración del Servicio Médico bajo el siguiente orden del día.

1. Bienvenida a cargo de la Presidenta del Consejo de Administración la Lic. María Teresa Nares Cisneros.
2. Pase de lista a cargo del Ing. Alejandro Treviño Saldaña, Director General.
3. Instalación Legal de la Asamblea a cargo de la Presidenta del Consejo de Administración.
4. Lectura del acta anterior.
5. Desarrollo de temas.
  - 5.1.- Informe de Actividades del Instituto de Servicio Médico de los Trabajadores de la Educación del Período Abril – Junio de 2021.
  - 5.2.- Avance de Gestión Financiera del 2º Trimestre de 2021
6. Solicitudes de Acuerdo.
7. Asuntos Generales
8. Clausura a cargo de la Presidenta del Consejo de Administración Lic. María Teresa Nares Cisneros.



**1.- Bienvenida a cargo de la Presidenta del Consejo de Administración la Lic. María Teresa Nares Cisneros**

Comenzando con los trabajos de esta reunión y como punto No. 1, se inicia con la participación de la Lic. María Teresa Nares Cisneros – Presidenta del Consejo de Administración del Instituto de Servicio Médico de los Trabajadores de la Educación quien da la bienvenida a la Asamblea Ordinaria a los representantes del Gobierno del Estado, de la Universidad Autónoma de Coahuila, del Sindicato de Trabajadores de la Universidad Autónoma de Coahuila y posteriormente se da inicio a los trabajos de acuerdo al orden del día.

**2.- Pase de lista a cargo del Ing. Alejandro Treviño Saldaña, Director General**

En este punto el Ing. Alejandro Treviño Saldaña – Director General del Servicio Médico, realiza el pase de lista e inmediatamente después informa que existe quórum para la realización de esta asamblea.

**3.- Instalación Legal de la Asamblea a cargo de la Presidenta del Consejo de Administración.**

Como punto No. 3, La Lic. María Teresa Nares Cisneros, Presidenta del Consejo de Administración en atención al Capítulo V, Artículo 24 de la Ley del Instituto de Servicio Médico de Los Trabajadores de la Educación instala legalmente la asamblea dando inicio a los trabajos y haciendo validos los acuerdos que en ella se tomen, siendo las 09 horas con 08 minutos del día Jueves 15 de Julio de 2021.

**4.- Lectura del acta anterior.**

En este punto La Lic. María Teresa Nares Cisneros comenta que el acta de la reunión anterior es del conocimiento de todos los presentes por lo que sugiere que se omita su lectura, solicitud que es sometida a votación y se aprueba por unanimidad.

**5.- Desarrollo de Temas**

**5.1.- Informe de Actividades del Instituto de Servicio Médico de los Trabajadores de la Educación del Período Abril – Junio de 2021.**

A continuación el Ing. Alejandro Treviño Saldaña en su carácter de Director General del Instituto de Servicio Médico de los Trabajadores de la Educación presenta el Informe Anual de Actividades del Período Abril – Junio de 2021, mostrando los logros obtenidos



en el desempeño de las funciones y tareas del Servicio Médico de los Trabajadores de la Educación.

Una vez que este informe fue presentado y discutido, la Lic. María Teresa Nares Cisneros lo somete a votación ante la asamblea y el mismo es aprobado por unanimidad.

Acto seguido los asistentes a la reunión solicitan al Director General Ing. Alejandro Treviño Saldaña que el informe presentado se anexe al acta objeto de esta reunión como **Anexo No. 1.**

**5.2.- Avance de Gestión Financiera del 2º Trimestre de 2021.**

En este punto el Ing. Alejandro Treviño Saldaña, en su carácter de Director General del Servicio Médico de los Trabajadores de la Educación presenta el avance de Gestión Financiera correspondiente al 2º Trimestre de 2021, mismo que se muestra a continuación:

**Estado de Situación Financiera.**

Instituto de Servicio Médico de los Trabajadores de la Educación.					
Estado de Situación Financiera					
Al 30 de junio de 2021 y al 31 de diciembre de 2020					
ACTIVO	2021	2020	PASIVO	2021	2020
<b>Activo Circulante</b>			<b>Pasivo Circulante</b>		
Efectivo y Equivalentes (Nota ESF-01)	8,483,491.65	10,727,661.88	Cuentas por Pagar a Corto Plazo (Nota ESF-12)	39,362,143.25	66,143,449.59
Derechos a Recibir Efectivo o Equivalentes (Nota ESF-03)	169,282,923.86	160,856,769.44	Documentos por Pagar a Corto Plazo ( Nota ESF-12)	0.00	0.00
Derechos a Recibir Bienes o Servicios (Nota ESF-03)	7,094,026.98	0.00	Porción a Corto Plazo de la Deuda Pública a Largo Plazo (Nota ESF-13)	0.00	0.00
Inventarios (Nota ESF-04)	9,518,012.05	9,527,480.81	Títulos y Valores a Corto Plazo	0.00	0.00
Almacenes (Nota ESF-05)	0.00	0.00	Pasivos Diferidos a Corto Plazo (Nota ESF-14)	0.00	0.00

Estimación por Pérdida o Deterioro de Activos Circulantes (Nota ESF-10)	0.00	-2,103,443.28	Fondos y Bienes de Terceros en Garantía y/o Administración a Corto Plazo (Nota ESF-13)	0.00	0.00
Otros Activos Circulantes	0.00	0.00	Provisiones a Corto Plazo (Nota ESF-14)	19,902,168.02	10,476,996.29
			Otros Pasivos a Corto Plazo (Nota ESF-14)	46,224,877.93	35,520,601.82
<b>Total de Activos Circulantes</b>	<b>194,378,454.54</b>	<b>179,008,468.85</b>			
			<b>Total de Pasivos Circulantes</b>	<b>105,489,189.20</b>	<b>112,141,047.70</b>
<b>Activo No Circulante</b>			<b>Pasivo No Circulante</b>		
Inversiones Financieras a Largo Plazo (Nota ESF-06)	0.00	0.00	Cuentas por Pagar a Largo Plazo (Nota ESF-12)	140,129,742.47	132,868,297.68
Derechos a Recibir Efectivo o Equivalentes a Largo Plazo (Nota ESF-03)	555,343,104.65	598,797,332.57	Documentos por Pagar a Largo Plazo ( Nota ESF-12)	0.00	0.00
Bienes Inmuebles, Infraestructura y Construcciones en Proceso (Nota ESF-08)	102,446,504.86	102,446,504.86	Deuda Pública a Largo Plazo (Nota ESF-13)	0.00	0.00
Bienes Muebles (Nota ESF-08)	53,140,158.11	52,679,302.25	Pasivos Diferidos a Largo Plazo	0.00	0.00
Activos Intangibles (Nota ESF-09)	339,488.43	339,488.43	Fondos y Bienes de Terceros en Garantía y/o en Administración a Largo Plazo (Nota ESF-13)	0.00	0.00
Depreciación, Deterioro y Amortización Acumulada de Bienes (Nota ESF-10)	-121,338,843.15	-119,532,706.56	Provisiones a Largo Plazo (Nota ESF-14)	0.00	0.00
Activos Diferidos	0.00	0.00			
Estimación por Pérdida o Deterioro de Activos no Circulantes (Nota ESF-10)	0.00	0.00	<b>Total de Pasivos No Circulantes</b>	<b>140,129,742.47</b>	<b>132,868,297.68</b>
Otros Activos no Circulantes (Nota ESF-11)	0.00	0.00			
<b>Total de Activos No Circulantes</b>	<b>589,930,412.90</b>	<b>634,729,921.55</b>	<b>Total del Pasivo</b>	<b>245,618,931.67</b>	<b>245,009,345.38</b>
<b>Total del Activo</b>	<b>784,308,867.44</b>	<b>813,738,390.40</b>	<b>HACIENDA PÚBLICA/PATRIMONIO</b>		

<b>Hacienda</b>		
<b>Pública/Patrimonio Contribuido</b>	<b>0.00</b>	<b>0.00</b>
Aportaciones (Nota EVHP-1)	0.00	0.00
Donaciones de Capital (Nota EVHP-1)	0.00	0.00
Actualización de la Hacienda Pública/Patrimonio (Nota EVHP-1)	0.00	0.00
<b>Hacienda Pública/Patrimonio Generado</b>		
<b>538,689,935.77</b>	<b>538,689,935.77</b>	<b>568,729,045.02</b>
Resultados del Ejercicio (Ahorro/ Desahorro) (Nota EVHP-2)	-29,492,807.66	-66,114,068.46
Resultados de Ejercicios Anteriores (Nota EVHP-2)	504,292,074.41	570,406,142.87
Revaluos (Nota EVHP-2)	74,036,577.66	74,036,577.66
Reservas (Nota EVHP-2)	0.00	0.00
Rectificaciones de Resultados de Ejercicios Anteriores (Nota EVHP-2)	-10,145,908.64	-9,599,607.05
<b>Exceso o Insuficiencia en la Actualización de la Hacienda Pública/Patrimonio</b>		
<b>0.00</b>	<b>0.00</b>	<b>0.00</b>
Resultado por Posición Monetaria	0.00	0.00
Resultado por Tenencia de Activos no Monetarios	0.00	0.00
<b>Total Hacienda Pública/Patrimonio</b>		
<b>538,689,935.77</b>	<b>538,689,935.77</b>	<b>568,729,045.02</b>
<b>Total del Pasivo y Hacienda Pública/Patrimonio</b>		
<b>784,308,867.44</b>	<b>784,308,867.44</b>	<b>813,738,390.40</b>

**Nota de Gestión Administrativa 17**

De conformidad con la nota de gestión administrativa número 17 la Información Contable deberá estar firmada en cada página de la misma e incluir al final la siguiente leyenda: "Bajo protesta de decir verdad declaramos que los Estados Financieros y sus notas, son razonablemente correctos y son responsabilidad del emisor"

Estado de Actividades Trimestral

<b>Instituto de Servicio Médico de los Trabajadores de la Educación.</b>		
<b>Estado de Actividades</b>		
<b>Del 01 de abril al 30 de junio de 2021 y 2020</b>		
	<u>2021</u>	<u>2020</u>
<b>INGRESOS Y OTROS BENEFICIOS</b>		
<b>Ingresos de Gestión</b>	<b>114,305,025.91</b>	<b>134,967,394.65</b>
Impuestos	0.00	0.00
Cuotas y Aportaciones de Seguridad Social (Nota EA-1)	113,435,392.49	131,002,456.46
Contribuciones de Mejoras	0.00	0.00
Derechos	0.00	0.00
Productos	0.00	0.00
Aprovechamientos	0.00	0.00
Ingresos por Venta de Bienes y Prestación de Servicios (Nota EA-1)	869,633.42	3,964,938.19
<b>Participaciones, Aportaciones, Convenios, Incentivos Derivados de la Colaboración Fiscal, Fondos Distintos de Aportaciones, Transferencias, Asignaciones, Subsidios y Subvenciones, y Pensiones y Jubilaciones</b>	<b>0.00</b>	<b>0.00</b>
Participaciones, Aportaciones, Convenios, Incentivos Derivados de la Colaboración Fiscal y Fondos Distintos de Aportaciones	0.00	0.00
Transferencias, Asignaciones, Subsidios y Subvenciones, y Pensiones y Jubilaciones	0.00	0.00
<b>Otros Ingresos y Beneficios</b>	<b>13,300.57</b>	<b>92,056.23</b>
Ingresos Financieros (Nota EA-3)	11,502.11	55,158.73
Incremento por Variación de Inventarios	0.00	0.00
Disminución del Exceso de Estimaciones por Pérdida o Deterioro u Obsolescencia	0.00	0.00
Disminución del Exceso de Provisiones	0.00	0.00
Otros Ingresos y Beneficios Varios (Nota EA-3)	1,798.46	36,897.50
<b>Total de Ingresos y Otros Beneficios</b>	<b>114,318,326.48</b>	<b>135,059,450.88</b>
<b>GASTOS Y OTRAS PÉRDIDAS</b>		
<b>Gastos de Funcionamiento</b>	<b>126,855,440.32</b>	<b>145,493,677.62</b>
Servicios Personales (Nota EA-4)	81,428,849.36	83,991,498.83
Materiales y Suministros (Nota EA-4)	6,040,110.44	5,358,050.10
Servicios Generales (Nota EA-4)	39,386,480.52	56,144,128.69
<b>Transferencias, Asignaciones, Subsidios y Otras Ayudas</b>	<b>0.00</b>	<b>0.00</b>
Transferencias Internas y Asignaciones al Sector Público	0.00	0.00
Transferencias al Resto del Sector Público	0.00	0.00
Subsidios y Subvenciones	0.00	0.00

Ayudas Sociales	0.00	0.00
Pensiones y Jubilaciones	0.00	0.00
Transferencias a Fideicomisos, Mandatos y Contratos Análogos	0.00	0.00
Transferencias a la Seguridad Social	0.00	0.00
Donativos	0.00	0.00
Transferencias al Exterior	0.00	0.00
<b>Participaciones y Aportaciones</b>	<b>0.00</b>	<b>0.00</b>
Participaciones	0.00	0.00
Aportaciones	0.00	0.00
Convenios	0.00	0.00
<b>Intereses, Comisiones y Otros Gastos de la Deuda Pública</b>	<b>0.00</b>	<b>0.00</b>
Intereses de la Deuda Pública	0.00	0.00
Comisiones de la Deuda Pública	0.00	0.00
Gastos de la Deuda Pública	0.00	0.00
Costo por Coberturas	0.00	0.00
Apoyos Financieros	0.00	0.00
<b>Otros Gastos y Pérdidas Extraordinarias</b>	<b>1,396,573.62</b>	<b>1,245,092.61</b>
Estimaciones, Depreciaciones, Deterioros, Obsolescencia y Amortizaciones (Nota EA-4)	1,373,378.00	967,710.12
Provisiones	0.00	0.00
Disminución de Inventarios	0.00	0.00
Aumento por Insuficiencia de Estimaciones por Pérdida o Deterioro u Obsolescencia	0.00	0.00
Aumento por Insuficiencia de Provisiones	0.00	0.00
Otros Gastos (Nota EA-4)	23,195.62	277,382.49
<b>Inversión Pública</b>	<b>0.00</b>	<b>0.00</b>
Inversión Pública no Capitalizable	0.00	0.00
<b>Total de Gastos y Otras Pérdidas</b>	<b>128,252,013.94</b>	<b>146,738,770.23</b>
<b>Resultados del Ejercicio (Ahorro/Desahorro)</b>	<b>-13,933,687.46</b>	<b>-11,679,319.35</b>

**Nota de Gestión Administrativa 17**

De conformidad con la nota de gestión administrativa número 17 la Información Contable deberá estar firmada en cada página de la misma e incluir al final la siguiente leyenda: "Bajo protesta de decir verdad declaramos que los Estados Financieros y sus notas, son razonablemente correctos y son responsabilidad del emisor"

**Estado de Actividades Acumulado**

<b>Instituto de Servicio Médico de los Trabajadores de la Educación.</b>		
<b>Estado de Actividades</b>		
<b>Del 01 de enero al 30 de junio de 2021 y 2020</b>		
	<u>2021</u>	<u>2020</u>
<b>INGRESOS Y OTROS BENEFICIOS</b>		
<b>Ingresos de Gestión</b>	<b>227,918,019.82</b>	<b>279,933,180.55</b>
Impuestos	0.00	0.00
Cuotas y Aportaciones de Seguridad Social (Nota EA-1)	226,132,947.03	259,733,414.02
Contribuciones de Mejoras	0.00	0.00
Derechos	0.00	0.00
Productos	0.00	0.00
Aprovechamientos	0.00	0.00
Ingresos por Venta de Bienes y Prestación de Servicios (Nota EA-1)	1,785,072.79	20,199,766.53
<b>Participaciones, Aportaciones, Convenios, Incentivos Derivados de la Colaboración Fiscal, Fondos Distintos de Aportaciones, Transferencias, Asignaciones, Subsidios y Subvenciones, y Pensiones y Jubilaciones</b>	<b>0.00</b>	<b>0.00</b>
Participaciones, Aportaciones, Convenios, Incentivos Derivados de la Colaboración Fiscal y Fondos Distintos de Aportaciones	0.00	0.00
Transferencias, Asignaciones, Subsidios y Subvenciones, y Pensiones y Jubilaciones	0.00	0.00
<b>Otros Ingresos y Beneficios</b>	<b>21,107.00</b>	<b>157,188.81</b>
Ingresos Financieros (Nota EA-3)	16,202.11	112,011.26
Incremento por Variación de Inventarios	0.00	0.00
Disminución del Exceso de Estimaciones por Pérdida o Deterioro u Obsolescencia	0.00	0.00
Disminución del Exceso de Provisiones	0.00	0.00
Otros Ingresos y Beneficios Varios (Nota EA-3)	4,904.89	45,177.55
<b>Total de Ingresos y Otros Beneficios</b>	<b>227,939,126.82</b>	<b>280,090,369.36</b>
<b>GASTOS Y OTRAS PÉRDIDAS</b>		
<b>Gastos de Funcionamiento</b>	<b>255,107,629.46</b>	<b>279,569,505.66</b>
Servicios Personales (Nota EA-4)	160,911,653.79	164,119,121.22
Materiales y Suministros (Nota EA-4)	13,030,505.91	12,182,540.89
Servicios Generales (Nota EA-4)	81,165,469.76	103,267,843.55
<b>Transferencias, Asignaciones, Subsidios y Otras Ayudas</b>	<b>0.00</b>	<b>0.00</b>
Transferencias Internas y Asignaciones al Sector Público	0.00	0.00
Transferencias al Resto del Sector Público	0.00	0.00
Subsidios y Subvenciones	0.00	0.00



Ayudas Sociales	0.00	0.00
Pensiones y Jubilaciones	0.00	0.00
Transferencias a Fideicomisos, Mandatos y Contratos Análogos	0.00	0.00
Transferencias a la Seguridad Social	0.00	0.00
Donativos	0.00	0.00
Transferencias al Exterior	0.00	0.00
<b>Participaciones y Aportaciones</b>	<b>0.00</b>	<b>0.00</b>
Participaciones	0.00	0.00
Aportaciones	0.00	0.00
Convenios	0.00	0.00
<b>Intereses, Comisiones y Otros Gastos de la Deuda Pública</b>	<b>0.00</b>	<b>0.00</b>
Intereses de la Deuda Pública	0.00	0.00
Comisiones de la Deuda Pública	0.00	0.00
Gastos de la Deuda Pública	0.00	0.00
Costo por Coberturas	0.00	0.00
Apoyos Financieros	0.00	0.00
<b>Otros Gastos y Pérdidas Extraordinarias</b>	<b>2,324,305.02</b>	<b>3,326,955.80</b>
Estimaciones, Depreciaciones, Deterioros, Obsolescencia y Amortizaciones (Nota EA-4)	2,248,067.55	2,101,012.50
Provisiones	0.00	0.00
Disminución de Inventarios	0.00	0.00
Aumento por Insuficiencia de Estimaciones por Pérdida o Deterioro u Obsolescencia	0.00	0.00
Aumento por Insuficiencia de Provisiones	0.00	0.00
Otros Gastos ( Nota EA-4)	76,237.47	1,225,943.30
<b>Inversión Pública</b>	<b>0.00</b>	<b>0.00</b>
Inversión Pública no Capitalizable	0.00	0.00
<b>Total de Gastos y Otras Pérdidas</b>	<b>257,431,934.48</b>	<b>282,896,461.46</b>
<b>Resultados del Ejercicio (Ahorro/Desahorro)</b>	<b>-29,492,807.66</b>	<b>-2,806,092.10</b>

**Nota de Gestión Administrativa 17**

De conformidad con la nota de gestión administrativa número 17 la Información Contable deberá estar firmada en cada página de la misma e incluir al final la siguiente leyenda: "Bajo protesta de decir verdad declaramos que los Estados Financieros y sus notas, son razonablemente correctos y son responsabilidad del emisor"

A continuación la Lic. María Teresa Nares Cisneros, Presidenta del Consejo de Administración somete a consideración de los miembros de la junta la aprobación del informe de Avance de Gestión Financiera del 2º Trimestre de 2021, con el fin de dar cumplimiento a lo establecido en el artículo 17, fracción VI de la Ley de Entidades Paraestatales del Estado de Coahuila de Zaragoza.

Después de Analizar y Discutir la información presentada, esta, es aprobada por unanimidad. Posteriormente se autoriza entregar el informe al H. Congreso del Estado de Coahuila y su publicación en el Periódico Oficial del Gobierno del Estado de Coahuila y en la página de transparencia del Servicio Médico de los Trabajadores de la Educación, conforme a lo que establece la forma y termino de la Ley de Fiscalización Superior del Estado de Coahuila de Zaragoza.

**6.- Solicitudes de Acuerdos**

No habiendo solicitudes de acuerdo que tratar se da por concluido este punto.

**7.- Asuntos Generales.**

No habiendo asuntos generales que tratar se da por concluido este punto.

**8.- Clausura a cargo de la Presidenta del Consejo de Administración Lic. María Teresa Nares Cisneros.**

Finalmente el la Lic. María Teresa Nares Cisneros, Presidenta del Consejo de Administración del Instituto de Servicio Médico de los Trabajadores de la Educación procede a la clausura de esta reunión, siendo las 10 horas con 12 minutos del día Jueves 15 de Julio de 2021.

**Por El Consejo de Administración del Instituto de Servicio Médico de los Trabajadores de la Educación**



**Lic. María Teresa Nares Cisneros**  
Directora General de Entidades  
Paraestatales de la Secretaria de Finanzas  
del Gobierno del Estado de Coahuila de  
Zaragoza, Representante del Gobierno del  
Estado y Presidenta del Consejo de  
Administración



**Ing. Alejandro Treviño Saldaña**  
Director General del Instituto del Servicio  
Médico de los Trabajadores de la  
Educación y Secretario Técnico del  
Consejo de Administración






**Ing. Juan Martín Peña Lara**  
Jefe de Estadística y Planeación de la  
Secretaría de Salud del Gobierno del  
Estado de Coahuila de Zaragoza y  
Representante del Gobierno del Estado



**C.P. Manuel Armando Terán Ruíz**  
Representante de la Universidad  
Autónoma de Coahuila



**Profr. Jesús Esquivel Díaz**  
Representante del Sindicato de Trabajadores  
de la Universidad Autónoma de Coahuila.



Esta hoja forma parte integrante del Acta de Reunión Ordinaria No. 35 del Consejo de Administración del Instituto de Servicio Médico de los Trabajadores de la Educación realizada el día 15 de Julio de 2021 a las 09:00 horas.

## **ANEXO 1.-**

# **Informe de Actividades del Instituto de Servicio Médico de los Trabajadores de la Educación del Período Abril – Junio de 2021.**



Handwritten signatures in blue ink, including a large stylized signature at the top, a signature that appears to be 'Isabel', and several other smaller signatures below it.

## Informe de Actividades Abril – Junio 2021

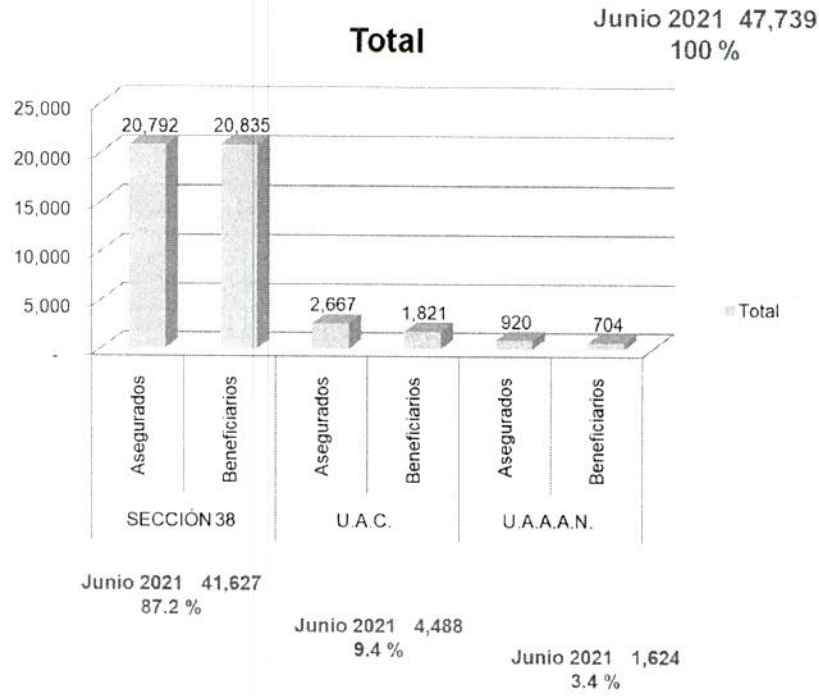
El presente documento tiene como finalidad informar sobre las acciones realizadas en el período comprendido del 01 de Abril al 30 de Junio de 2021 por lo que mediante el uso de datos estadísticos se muestra de forma clara y concisa la labor diaria de la Institución y del personal que aquí labora.

### Derechohabientes

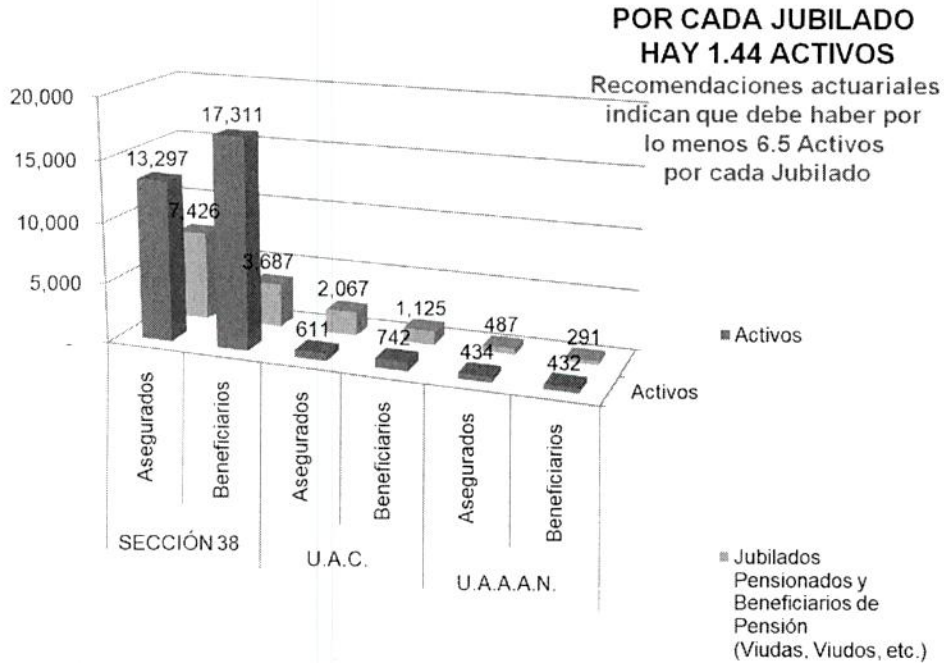
	SECCIÓN 38				U.A.C.				U.A.A.A.N.				Total General			
	Asegurados	Beneficiarios	Total	Porcentaje	Asegurados	Beneficiarios	Total	Porcentaje	Asegurados	Beneficiarios	Total	Porcentaje	Asegurados	Beneficiarios	Total	Porcentaje
Activos	13,380	17,245	30,625	64.15%	585	702	1,287	2.70%	419	418	837	1.75%	14,384	18,365	32,749	68.60%
Jubilados Pensionados y Beneficiarios de Pensión (Viudas, Viudos, etc.)	7,412	3,590	11,002	23.05%	2,082	1,119	3,201	6.71%	501	286	787	1.65%	9,995	4,995	14,990	31.40%
<b>Total</b>	<b>20,792</b>	<b>20,835</b>	<b>41,627</b>	<b>87.2%</b>	<b>2,667</b>	<b>1,821</b>	<b>4,488</b>	<b>9.4%</b>	<b>920</b>	<b>704</b>	<b>1,624</b>	<b>3.4%</b>	<b>24,379</b>	<b>23,360</b>	<b>47,739</b>	<b>100%</b>

La población total de derechohabientes del Servicio Médico de los Trabajadores de la educación es de **47,739** miembros de los cuales el 87.2% es decir, 41,627 corresponden a agremiados a la Sección 38 del Sindicato Nacional de Trabajadores de la Educación; el 9.4% es decir 4,488 derechohabientes corresponden a la Universidad Autónoma de Coahuila y el 3.4% es decir 1,624 corresponden a la Universidad Autónoma Agraria Antonio Narro.

**Gráfica de Derechohabientes por Institución**



**Relación de Activos - Jubilados, Pensionados y/o Beneficiarios de Pensión**



*[Handwritten signatures and marks in blue ink]*

A continuación se muestra la relación de trabajadores Activos vs Jubilados, Pensionados y/o Beneficiarios de Pensión por cada institución.

	Derecho Habientes	Porcentajes	Número de Activos por cada Jubilado
<b>Sección 38</b>			
Activos	13,380	64%	1.78
Jubilados, Pensionados y /o Beneficiarios de Pensión	7,412	36%	
<b>U.A. de C.</b>			
Activos	585	22%	0.28
Jubilados, Pensionados y /o Beneficiarios de Pensión	2,082	78%	
<b>U.A.A.A.N</b>			
Activos	419	46%	0.85
Jubilados, Pensionados y /o Beneficiarios de Pensión	501	54%	
<b>Total General</b>			
Activos	14,384	59%	1.44
Jubilados, Pensionados y /o Beneficiarios de Pensión	9,995	41%	

Estudios actuariales indican que el numero de activos por cada jubilado debe ser de 6.5 a 1 es decir 6.5 activos por cada jubilado, pensionado y/o beneficiarios de pensión.

### Servicios Realizados en el trimestre Abril - Junio de 2021

La siguiente tabla muestra los servicios realizados en las Unidades del Servicio Médico en el período del 01 de Abril al 30 de Junio de 2021.

CONCEPTO / CLINICA	SALTILLO	TORREON	MONCLOVA	SABINAS	PIEDRAS NEGRAS	PERIFERICAS	TOTAL
<b>CONSULTAS MÉDICOS GENERALES</b>	7,619	2,465	3,789	1,328	1,795	4,760	<b>21,756</b>
<b>CONSULTAS MÉDICOS ESPECIALISTAS</b>	4,075	1,999	1,067	663	517	436	<b>8,757</b>

<b>PACIENTES HOSPITALIZADOS</b>	219	134	80	13	33	0	<b>479</b>
<b>CIRUGIAS</b>	159	68	55	0	17	0	<b>299</b>
<b>PARTOS</b>	1	2	1	0	0	0	<b>4</b>
<b>CESÁREAS</b>	2	2	6	0	3	0	<b>13</b>
<b>ABORTOS</b>	1	1	2	0	0	0	<b>4</b>
<b>RECIÉN NACIDOS</b>	3	4	7	0	3	0	<b>17</b>
<b>ÓRDENES DE LABORATORIO</b>	1,700	1,306	785	472	316	0	<b>4,579</b>
<b>ESTUDIOS DE LABORATORIO</b>	20,591	15,236	3,624	1,635	885	0	<b>41,971</b>
<b>ESTUDIOS DE RAYOS X</b>	903	0	81	0	110	0	<b>1,094</b>
<b>CONSULTA DENTAL</b>	1,117	104	122	149	86	129	<b>1,707</b>
<b>UNIDAD DE CUIDADOS INTENSIVOS NEONATALES</b>	0	0	0	0	0	0	<b>0</b>
<b>UNIDAD DE CUIDADOS INTENSIVOS ADULTOS</b>	7	3	0	0	0	0	<b>10</b>
<b>INYECCIONES Y CURACIONES</b>	165	141	937	883	373	6,545	<b>9,044</b>
<b>URGENCIAS ATENDIDAS</b>	3,901	4,282	1,530	162	500	0	<b>10,375</b>
<b>PACIENTES ATENDIDOS EN QUIMIOTERAPIA</b>	62	0	0	0	1	0	<b>63</b>
<b>SESIONES DE QUIMIOTERAPIA</b>	69	0	0	0	2	0	<b>71</b>
<b>PACIENTES ATENDIDOS EN HEMODIÁLISIS</b>	20	2	0	0	0	0	<b>22</b>
<b>SESIONES DE HEMODIÁLISIS</b>	154	3	0	0	0	0	<b>157</b>
<b>PACIENTES ATENDIDOS EN REHABILITACIÓN</b>	152	0	0	0	0	0	<b>152</b>
<b>SESIONES DE REHABILITACIÓN</b>	1,601	0	0	0	0	0	<b>1,601</b>
<b>VACUNAS</b>	3,735	702	49	4	1	0	<b>4,491</b>
<b>DEFUNCIONES</b>	11	7	1	0	1	0	<b>20</b>
<b>TOTAL</b>	<b>46,267</b>	<b>26,461</b>	<b>12,136</b>	<b>5,309</b>	<b>4,643</b>	<b>11,870</b>	<b>106,686</b>





**Cirugías Subrogadas**

A continuación se muestra un seguimiento sobre las cirugías que se prestan de manera subrogada en el período Abril – Junio 2021.

<b>Cateterismos Cardiacos</b>	
Período	Cantidad
2017	32
2018	34
2019	13
2020	10
Enero – Marzo 2021	3
<b>Abril – Junio 2021</b>	<b>2</b>
<b>Total</b>	<b>94</b>

<b>Angioplastia Coronaria</b>	
Período	Cantidad
2017	24
2018	28
2019	26
2020	11
Enero – Marzo 2021	1
<b>Abril – Junio 2021</b>	<b>1</b>
<b>Total</b>	<b>91</b>

<b>Marcapasos</b>	
Período	Cantidad
2017	5
2018	10
2019	5
2020	2
Enero – Marzo 2021	1
<b>Abril – Junio 2021</b>	<b>2</b>
<b>Total</b>	<b>25</b>

<b>Roto ablación</b>	
Período	Cantidad
2018	5
2019	1
2020	0
Enero – Marzo 2021	0
<b>Abril – Junio 2021</b>	<b>2</b>
<b>Total</b>	<b>8</b>



<b>Angiología Vascular</b>		<b>Neurología Endovascular</b>	
Período	Cantidad	Período	Cantidad
2017	3	2017	4
2018	7	2018	2
2019	5	2019	1
2020	2	2020	5
Enero – Marzo 2021	0	Enero – Marzo 2021	0
<b>Abril – Junio 2021</b>	<b>0</b>	<b>Abril – Junio 2021</b>	<b>0</b>
<b>Total</b>	<b>17</b>	<b>Total</b>	<b>12</b>




Procedimientos de Medicina del Dolor		Cirugías Cardiacas /By Pass	
Período	Cantidad	Período	Cantidad
2017	50	2017	8
2018	21	2018	9
2019	23	2019	2
2020	13	2020	3
Enero – Marzo 2021	5	Enero – Marzo 2021	0
Abril – Junio 2021	0	Abril – Junio 2021	0
<b>Total</b>	<b>112</b>	<b>Total</b>	<b>22</b>

Cirugías Tórax		Cirugías Oncológicas	
Período	Cantidad	Período	Cantidad
2017	11	2017	24
2018	10	2018	12
2019	8	2019	12
2020	9	2020	28
Enero – Marzo 2021	2	Enero – Marzo 2021	2
Abril – Junio 2021	0	Abril – Junio 2021	2
<b>Total</b>	<b>40</b>	<b>Total</b>	<b>80</b>

Cirugía Digestiva y Endócrina de 3er Nivel		Cirugía Trauma / Atroscopia Hombro	
Período	Cantidad	Período	Cantidad
2017	19	2017	14
2018	23	2018	10
2019	27	2019	7
2020	25	2020	14
Enero – Marzo 2021	9	Enero – Marzo 2021	1
Abril – Junio 2021	5	Abril – Junio 2021	2
<b>Total</b>	<b>108</b>	<b>Total</b>	<b>48</b>

*A*

Cirugías Trauma/ Rodilla		Cirugías Trauma/ Cadera	
Período	Cantidad	Período	Cantidad
2017	31	2017	9
2018	42	2018	10
2019	15	2019	4
2020	11	2020	20
Enero – Marzo 2021	2	Enero – Marzo 2021	0
Abril – Junio 2021	1	Abril – Junio 2021	0
<b>Total</b>	<b>102</b>	<b>Total</b>	<b>43</b>

Neurocirugías		Urología	
Período	Cantidad	Período	Cantidad
2017	32	2017	21
2018	57	2018	32
2019	40	2019	20
2020	34	2020	24
Enero – Marzo 2021	9	Enero – Marzo 2021	0
Abril – Junio 2021	3	Abril – Junio 2021	2
<b>Total</b>	<b>175</b>	<b>Total</b>	<b>99</b>

Cirugías de Catarata		Cirugías de Retina	
Período	Cantidad	Período	Cantidad
2017	16	2017	13
2018	38	2018	5
2019	40	2019	0
2020	18	2020	0
Enero – Marzo 2021	4	Enero – Marzo 2021	0
Abril – Junio 2021	22	Abril – Junio 2021	0
<b>Total</b>	<b>138</b>	<b>Total</b>	<b>18</b>







Ginecología Especializada		Colocación de Catéter	
Período	Cantidad	Período	Cantidad
2019	21	2019	7
2020	7	2020	2
Enero – Marzo 2021	0	Enero – Marzo 2021	0
Abril – Junio 2021	0	Abril – Junio 2021	0
<b>Total</b>	<b>28</b>	<b>Total</b>	<b>9</b>

Cirugías de Otorrinolaringología		Cirugías de Oftalmología	
Período	Cantidad	Período	Cantidad
2019	6	2020	2
2020	9	Enero – Marzo 2021	0
Enero – Marzo 2021	0	Abril – Junio 2021	0
Abril – Junio 2021	0	<b>Total</b>	<b>2</b>
<b>Total</b>	<b>15</b>		

### Concentrado de cirugías de Abril – Junio 2021

Podemos concluir que el total de **Cirugías Realizadas** por la institución representan un total de 299 siendo 45 de carácter subrogado y 254 realizadas en nuestras Clínicas Hospitales.

### Servicios Subrogados

Actualmente Tenemos Celebrados 78 Convenios con diferentes Hospitales, Laboratorios, Médicos Especialistas y demás proveedores de servicios de salud.

Durante el período de Abril a Junio de 2021 se expidieron 87 cartas responsivas para los siguientes conceptos:







<b>Hospitalización</b> (cirugías y procedimientos con los que no cuenta la institución como cirugías de rodilla, columna y hombro).	<b>52</b>
<b>Radioterapia</b> (Estudios y procedimientos de medicina nuclear de tercer nivel que no se encuentran dentro del Estado y se realizan en la ciudad de Monterrey, Nuevo León).	<b>3</b> <b>(40 sesiones)</b>
<b>Gammagrama</b> (Estudios y procedimientos de medicina nuclear de tercer nivel que no se encuentran dentro del Estado y se realizan en la ciudad de Monterrey, Nuevo León).	<b>32</b>
<b>Pet-Ct</b> (Estudios y procedimientos de medicina nuclear de tercer nivel que no se encuentran dentro del Estado y se realizan en la ciudad de Monterrey, Nuevo León).	
<b>Total</b>	<b>87</b>

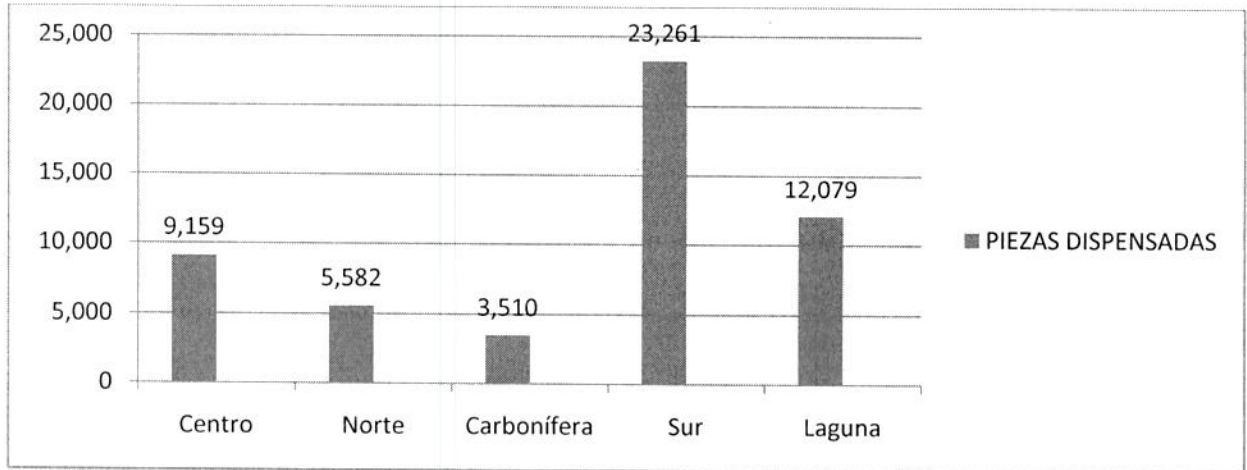
Así mismo se informa que actualmente se cuenta con las siguientes especialidades médicas conveniadas.

#### Especialidades médicas

Angiología	Ginecología oncológica	Patología
Alergología	Hemodinámica	Pediatría
Anestesiología	Imagenología	Rayos x
Banco de sangre	Laboratorio	Renta de equipo para urología endoscópica.
Cirugía bariátrica	Medicina nuclear	Renta de equipo e insumos para cirugía.
Cirugía general	Mamografía	Colposcopia
Cirugiaplástica reconstructiva	Neumología	Traumatología
Gabinete de cardiología	Oftalmología	Cirugía bariátrica
Gastroenterología endoscópica	Oncología	Cirugía oncológica
Medicina de rehabilitación	Ortodoncia	Maxilofacial.
Neurología pediátrica	Periodoncia	
Ginecología		

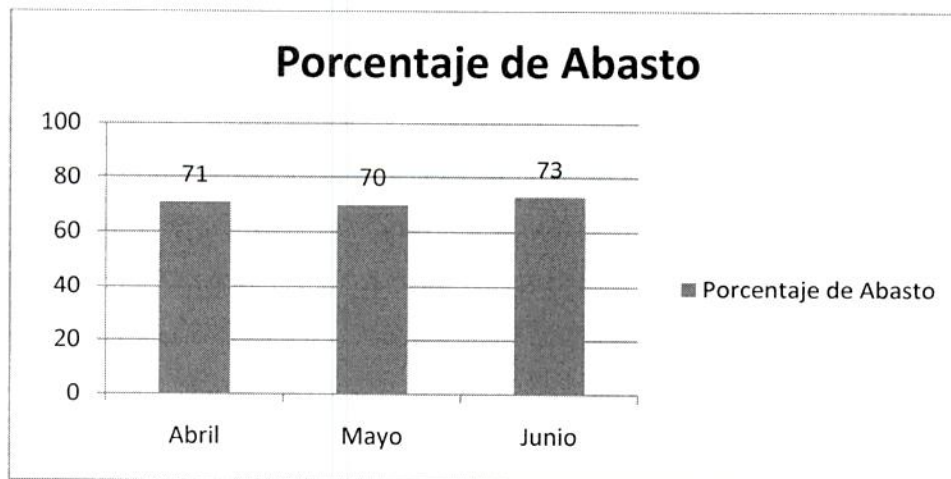
## Medicamento

Gráfica trimestral de medicamento surtido a derechohabientes (en cantidad de cajas de medicamento) Abril a Junio 2021.



El total de medicamento entregado a derechohabientes en las Unidades Regionales Y Farmacias Periféricas del Servicio Médico en el período Abril – Junio 2021 es de **53,591** cajas de medicamento.

Gráfica porcentaje de abasto de medicamentos en Unidades Regionales y Periféricas en el período Abril - Junio 2021.



El promedio de abasto de medicamentos es del 71 %.

*[Handwritten signature]*

*[Handwritten signature]*

*[Handwritten signature]*

*[Handwritten signature]*

*[Handwritten signature]*

## Equipamiento e Infraestructura

En cuanto al equipamiento e infraestructura realizados en las unidades del Servicio Médico podemos informar lo siguiente:

### Equipamiento

Cantidad	Descripción	Unidad
1	Equipamiento de la sala de hemodiálisis	Unidad Saltillo
1	Adquisición de Minisplit	Unidad Fco. I. Madero
1	Adquisición de Minisplit	Unidad Matamoros
1	Adquisición de Minisplit	Unidad Piedras Negras
4	Adquisición de Minisplit	Unidad Monclova
2	Adquisición de Minisplit	Unidad Saltillo
1	Instalación del sistema ósmosis para autoclaves	Unidad Saltillo
3	Monitores de Terapia Intensiva	Unidad Saltillo
1	Microscopio de Laboratorio	Unidad Saltillo
10	Mantenimiento Minisplit	Unidad Monclova
1	Mantenimiento Minisplit	Unidad Castaños
1	Mantenimiento a Unidades de Dental	Unidades Saltillo, Torreón y Sabinas
1	Mantenimiento Equipo de Quirófano	Unidad Sabinas
1	Mantenimiento Aparato de Rayos X	Unidad Saltillo
1	Mantenimiento a Maquina de Anestesia	Unidad Saltillo
1	Mantenimiento Electrocardiógrafo y Electrocauterio	Unidad Saltillo
1	Mantenimiento Lámpara de Quirófano	Unidad Saltillo
1	Mantenimiento Lavadora Industrial	Unidad Torreón
2	Mantenimiento Preventivo Mesa de Quirófano	Unidad Saltillo

### Infraestructura

Cantidad	Descripción	Unidad
1	Adecuación de la sala de Hemodiálisis	Unidad Saltillo
1	Adecuación de área Covid	Unidad Torreón
1	Impermeabilización de edificio	Unidad Piedras Negras
1	Mantenimiento Área de Almacén	Unidad Piedras Negras
1	Mantenimiento de Aires Centrales	Unidad Torreón
1	Mantenimiento Aire Lavado	Unidad Torreón
	Mantenimiento Correctivo a Bomba	
1	Hidroneumática	Unidad Torreón







## Personal

En lo referente al personal que labora en las Clínicas, Farmacias y Oficinas Centrales del Servicio Médico de los Trabajadores de la Educación actualmente se cuenta con un total de 1,621 Empleados en todo el Estado a Junio de 2021.

La distribución del personal según su categoría o área de trabajo se desglosa de la siguiente manera:

Tipo Personal	Plazas a Junio de 2021
Manual	248
Técnico	99
Administrativo	541
Médico	362
Enfermería	371
<b>Total</b>	<b>1,621</b>

## Cumplimiento a Solicitudes de Información

### Instituto de Acceso a la Información Pública (ICAI) Plataforma Estatal y Federal

- Diagnóstico de cumplimiento de la información pública de oficio Calificación : **100%**

### Secretaría de Fiscalización y Rendición de Cuentas.

#### Órgano Interno de Control.

Situación que guarda el Control Interno de la Institución.

Estatus **ALTO** En la implementación del Control Interno Institucional, la entidad dio cumplimiento en todos los aspectos importantes al marco integrado.

### Secretaría de Fiscalización y Rendición de Cuentas.

- Informe de Avance de Gestión de Cumplimiento al Programa de Control Interno del 2do Trimestre 2021. **Entregado**
- Informe de Avance de Gestión de Cumplimiento al Programa de Integridad de Control Interno del 2do Trimestre 2021. **Entregado**





- Informe de Avance de Gestión de Cumplimiento al Programa de Análisis y Administración de Riesgos de Control Interno del 2do Trimestre de 2021.  
**Entregado**

#### **Auditoría Superior del Estado (ASE)**

- **Informe de Avance de Gestión Financiera del 2do Trimestre 2021**
  - Información Contable **Entregado**
  - Información Presupuestaria **Entregado**
  - Información Programática **Entregado**
  - Información derivada de las obligaciones de la Ley de disciplina financiera **Entregado**

**Entrega de información contable y financiera al despacho externo designado por SEFIRC (Carrales Cervantes y CIA S.C.)**

#### **Presencia en Comités Estatales de Salud.**

En cuanto a la participación en comités estatales de salud podemos informar que el Servicio Médico Tiene Presencia en los Siguietes Comités:

##### **Subcomité Técnico Regional Covid-19 Sureste**

**Asistente:** Dr. Alfonso Cepeda Garza

##### **Subcomité Técnico Regional Covid-19 Laguna**

**Asistente:** Dr. José Luis Villafaña Álvarez

##### **Subcomité Técnico Regional Covid-19 Centro**

**Asistente:** Dr. Jesús Ábrego

##### **Subcomité Técnico Regional Covid-19 Carbonífera**

**Asistente:** Dr. Mario Adán Vasquez Martínez

##### **Programa de Prevención del Suicidio.**

**Asistente:** Dr. Eduardo Rodríguez Hernández.

##### **Comité Estatal de Vigilancia Epidemiológica.**

**Asistente:** Dr. Antonio Omar González del Bosque.

##### **Reunión del Consejo Estatal de Salud del Adulto Mayor.**

**Asistente:** Enf. Erika Patricia Hernández Sáenz

##### **Comité Coahuilense de Salud Bucal.**





**Asistente:** Dr. Gaspar Reyes Cardona.

**Supervisión Iniciativa Hospital Amigo del Niño y la Niña.**

**Asistente:** Dr. Felipe de Jesús Cerda Martínez.

**Comisión Estatal de Bioética del Estado de Coahuila.**

**Asistente:** Dr. Felipe de Jesús Cerda Martínez.

**Comité Estatal de Mortalidad Infantil.**

**Asistente :** Dr. Eduardo Rodríguez Hernández.

**Comité Estatal de Enfermería**

**Asistente :** Enf. Magdalena García Rey

**Comité Estatal de Calidad en Salud**

**Asistente :** Enf. Magdalena García Rey

**Comité Estatal del Programa de Seguridad Vial y Prevención de Accidentes en grupos Vulnerables.**

**Asistente :** Enf. Magdalena García Rey

## Capacitaciones al Personal

La capacitación es y ha sido un pilar fundamental para el desarrollo de las funciones dentro del Servicio Médico por lo que nuestro personal asistió a los siguientes cursos y capacitaciones en el período Abril – Junio 2021

- Capacitación en materia de Control Interno (13 de Mayo de 2021)
- Capacitación con Áreas de Recursos Humanos de las 5 Unidades Regionales referente al Reglamento Interior de Trabajo.

Sin otro asunto en particular y esperando que el presente informe haya cumplido la finalidad de dar a conocer de manera clara y precisa las acciones realizadas por el Servicio Médico de los Trabajadores de la Educación en el Período Abril – Junio 2021 me despido.

**Atentamente**

**Ing. Alejandro Treviño Saldaña**

  
\_\_\_\_\_  
**Director General del Organismo**