


**Acta de Sesión Ordinaria No. 34 del Consejo de Administración del Instituto de Servicio Médico de los Trabajadores de la Educación, celebrada a las 10:00 horas del día Lunes 26 de Abril del año 2021.**

En la ciudad de Saltillo, capital del Estado de Coahuila de Zaragoza, siendo las 10:00 horas del día Lunes 26 de Abril de 2021 se dieron cita en las Oficinas Centrales del Instituto de Servicio Médico de los Trabajadores de la Educación, La Lic. María Teresa Nares Cisneros - Directora General de Entidades Paraestatales de la Secretaría de Finanzas del Gobierno del Estado de Coahuila de Zaragoza, Representante del Gobierno del Estado y Presidenta del Consejo de Administración, el Dr. Herman Aguirre Gutiérrez – Coordinador Médico del Área Normativa de la Secretaría de Salud del Gobierno del Estado de Coahuila, el C.P. Manuel Armando Terán Ruíz en representación del Lic. Tiburcio Vega Vázquez Subdirector de Administración de la Tesorería General de la U.A. de C. y Representante de la Universidad Autónoma de Coahuila, el Lic. Jesús María Dávila Valdez – Representante del Sindicato de Trabajadores de la Universidad Autónoma de Coahuila, así mismo, se cuenta con la presencia del Ing. Alejandro Treviño Saldaña, Director General del Instituto de Servicio Médico de los Trabajadores de la Educación y Secretario Técnico del Consejo de Administración con el fin de llevar a cabo la reunión Ordinaria del Consejo de Administración del Servicio Médico bajo el siguiente orden del día.

1. Bienvenida a cargo de la Presidenta del Consejo de Administración, la Lic. María Teresa Nares Cisneros.
2. Pase de lista.
3. Instalación Legal de la Asamblea a cargo de la Lic. María Teresa Nares Cisneros.
4. Lectura del acta anterior.
5. Desarrollo de temas.
  - 5.1.- Informe de Actividades del Instituto de Servicio Médico de los Trabajadores de la Educación del Período Enero – Marzo 2021
  - 5.2.- Avance de Gestión Financiera del 1er Trimestre de 2021
6. Solicitudes de Acuerdo.
7. Asuntos Generales
8. Clausura a cargo de la Lic. María Teresa Nares Cisneros.



**1.- Bienvenida a cargo de la Presidenta del Consejo de Administración, la Lic. María Teresa Nares Cisneros.**

Comenzando con los trabajos de esta reunión y como punto No. 1, se inicia con la participación de la Lic. María Teresa Nares Cisneros Presidenta del Consejo de Administración, quien da la bienvenida a la Asamblea Ordinaria a los representantes del Gobierno del Estado y de la Universidad Autónoma de Coahuila, posteriormente se da inicio a los trabajos de acuerdo al orden del día.

**2.- Pase de lista**

En este punto la Lic. María Teresa Nares Cisneros realiza el pase de lista e inmediatamente después informa que existe quórum para la realización de esta asamblea.

**3.- Instalación legal de la asamblea a cargo de la Lic. María Teresa Nares Cisneros.**

Como punto No. 3, La Lic. María Teresa Nares Cisneros, Presidenta del Consejo de Administración en atención al Capítulo V, Artículo 24 de la Ley del Servicio Médico de Los Trabajadores de la Educación instala legalmente la asamblea dando inicio a los trabajos y haciendo validos los acuerdos que en ella se tomen, siendo las 10 horas con 07 minutos del día Lunes 26 de Abril de 2021.

**4.- Lectura del acta anterior**

En este punto, la Lic. María Teresa Nares Cisneros comenta que el acta de la reunión anterior es del conocimiento de todos los presentes por lo que solicita que se omita su lectura, solicitud que es sometida a votación y se aprueba por unanimidad.

**5.- Desarrollo de los Temas**

**5.1.- Informe de Actividades del Instituto de Servicio Médico de los Trabajadores de la Educación del Período Enero a Marzo de 2021.**



A continuación el Ing. Alejandro Treviño Saldaña en su carácter de Director General del Servicio Médico de los Trabajadores de la Educación presenta el Informe de Actividades del Período Enero a Marzo de 2021, mostrando los logros obtenidos en el desempeño de las funciones y tareas del Servicio Médico de los Trabajadores de la Educación.

Una vez que este informe fue presentado y discutido, la Lic. María Teresa Nares Cisneros lo somete a votación ante la asamblea y el mismo es aprobado por unanimidad.

Acto seguido, los asistentes a la reunión solicitan al Director General Ing. Alejandro Treviño Saldaña que el informe presentado se anexe al acta objeto de esta reunión como **Anexo No. 1.**

**5.2.- Avance de Gestión Financiera del 1er. Trimestre de 2021.**

En este punto el Ing. Alejandro Treviño Saldaña, en su carácter de Director General del Servicio Médico de los Trabajadores de la Educación presenta el avance de Gestión Financiera correspondiente al 1er Trimestre de 2021, mismo que se muestra a continuación:

**Estado de Situación Financiera al 31 de Marzo de 2021.**

Instituto de Servicio Médico de los Trabajadores de la Educación.					
Estado de Situación Financiera					
Al 31 de marzo de 2021 y al 31 de diciembre de 2020					
ACTIVO	2021	2020	PASIVO	2021	2020
<b>Activo Circulante</b>			<b>Pasivo Circulante</b>		
Efectivo y Equivalentes (Nota ESF-01)	5,116,193.80	10,727,661.88	Cuentas por Pagar a Corto Plazo ( Nota ESF-12)	47,843,184.38	66,143,449.59
Derechos a Recibir Efectivo o Equivalentes( Nota ESF-03)	164,985,118.66	160,856,769.44	Documentos por Pagar a Corto Plazo (Nota ESF-12)	0.00	0.00
Derechos a Recibir Bienes o Servicios ( Nota ESF-03)	82,911.88	0.00	Porción a Corto Plazo de la Deuda Pública a Largo Plazo (Nota ESF-13)	0.00	0.00
Inventarios (Nota ESF-04)	8,956,314.36	9,527,480.81	Títulos y Valores a Corto Plazo	0.00	0.00
Almacenes (Nota ESF-05)	0.00	0.00	Pasivos Diferidos a Corto Plazo (Nota ESF-14)	0.00	0.00

Estimación por Pérdida o Deterioro de Activos Circulantes ( Nota ESF-10)	2,103,443.28	2,103,443.28	Fondos y Bienes de Terceros en Garantía y/o Administración a Corto Plazo (Nota ESF-13)	0.00	0.00
Otros Activos Circulantes	0.00	0.00	Provisiones a Corto Plazo (Nota ESF-14)	8,522,203.93	10,476,996.29
<i>Total de Activos Circulantes</i>	<i>177,037,095.42</i>	<i>179,008,468.85</i>	Otros Pasivos a Corto Plazo (Nota ESF-14)	40,560,694.14	35,520,601.82
<b>Activo No Circulante</b>			<i>Total de Pasivos Circulantes</i>	<b>96,926,082.45</b>	<b>112,141,047.70</b>
Inversiones Financieras a Largo Plazo (Nota ESF-06)	0.00	0.00	<b>Pasivo No Circulante</b>		
Derechos a Recibir Efectivo o Equivalentes a Largo Plazo (Nota ESF-03)	579,622,366.77	598,797,332.57	Cuentas por Pagar a Largo Plazo (Nota ESF-12)	141,739,390.19	132,868,297.68
Bienes Inmuebles, Infraestructura y Construcciones en Proceso (Nota ESF-08)	102,446,504.86	102,446,504.86	Documentos por Pagar a Largo Plazo (Nota ESF-12)	0.00	0.00
Bienes Muebles ( Nota ESF-08)	52,802,951.61	52,679,302.25	Deuda Pública a Largo Plazo (Nota ESF-13)	0.00	0.00
Activos Intangibles (Nota ESF-09)	339,488.43	339,488.43	Pasivos Diferidos a Largo Plazo	0.00	0.00
Depreciación, Deterioro y Amortización Acumulada de Bienes ( Nota ESF-08)	120,407,396.11	119,532,706.56	Fondos y Bienes de Terceros en Garantía y/o en Administración a Largo Plazo (Nota ESF-13)	0.00	0.00
Activos Diferidos	0.00	0.00	Provisiones a Largo Plazo (Nota ESF-14)	0.00	0.00
Estimación por Pérdida o Deterioro de Activos no Circulantes ( Nota ESF-10)	0.00	0.00	<i>Total de Pasivos No Circulantes</i>	<b>141,739,390.19</b>	<b>132,868,297.68</b>
Otros Activos no Circulantes (Nota ESF-11)	0.00	0.00	<b>Total de Pasivo</b>	<b>238,665,472.64</b>	<b>245,009,345.38</b>
<i>Total de Activos No Circulantes</i>	<b>614,803,915.56</b>	<b>634,729,921.55</b>			
<b>Total del Activo</b>	<b>791,841,010.98</b>	<b>813,738,390.40</b>	<b>HACIENDA PÚBLICA/PATRIMONIO</b>		
			<i>Hacienda Pública/Patrimonio Contribuido</i>	0.00	0.00
			Aportaciones (Nota EVHP-1)	0.00	0.00
			Donaciones de Capital (Nota EVHP-1)	0.00	0.00
			Actualización de la Hacienda Pública/Patrimonio (Nota EVHP-1)	0.00	0.00

<b>Hacienda Pública/Patrimonio Generado</b>	<b>553,175,538.34</b>	<b>568,729,045.02</b>
Resultados del Ejercicio (Ahorro/ Desahorro) (Nota EVHP-2)	15,559,120.20	66,114,068.46
Resultados de Ejercicios Anteriores (Nota EVHP-2)	504,292,074.41	570,406,142.87
Revalúos (Nota EVHP-2)	74,036,577.66	74,036,577.66
Reservas (Nota EVHP-2)	0.00	0.00
Rectificaciones de Resultados de Ejercicios Anteriores (Nota EVHP-2)	9,593,993.53	9,599,607.05
<b>Exceso o Insuficiencia en la Actualización de la Hacienda Pública/Patrimonio</b>	<b>0.00</b>	<b>0.00</b>
Resultado por Posición Monetaria	0.00	0.00
Resultado por Tenencia de Activos no Monetarios	0.00	0.00
<b>Total Hacienda Pública/Patrimonio</b>	<b>553,175,538.34</b>	<b>568,729,045.02</b>
<b>Total del Pasivo y Hacienda Pública/Patrimonio</b>	<b>791,841,010.98</b>	<b>813,738,390.40</b>

**Estado de Actividades del 1º de Enero al 31 de Marzo de 2021**

<b>Instituto de Servicio Médico de los Trabajadores de la Educación</b>		
<b>Estado de Actividades</b>		
<b>Del 01 de enero al 31 de marzo de 2021 y 2020</b>		
	<u>2021</u>	<u>2020</u>
<b>INGRESOS Y OTROS BENEFICIOS</b>		
<b>Ingresos de Gestión</b>	<b>113,612,993.91</b>	<b>144,965,786.00</b>
Impuestos	0.00	0.00
Cuotas y Aportaciones de Seguridad Social (Nota EA-1)	112,697,554.54	128,730,957.56
Contribuciones de Mejoras	0.00	0.00
Derechos	0.00	0.00
Productos	0.00	0.00
Aprovechamientos	0.00	0.00
Ingresos por Venta de Bienes y Prestación de Servicios ( Nota EA-1)	915,439.37	16,234,828.44

<b>Participaciones, Aportaciones, Convenios, Incentivos Derivados de la Colaboración Fiscal, Fondos Distintos de Aportaciones, Transferencias, Asignaciones, Subsidios y Subvenciones, y Pensiones y Jubilaciones</b>	<b>0.00</b>	<b>0.00</b>
Participaciones, Aportaciones, Convenios, Incentivos Derivados de la Colaboración Fiscal y Fondos Distintos de Aportaciones	0.00	0.00
Transferencias, Asignaciones, Subsidios y Subvenciones, y Pensiones y Jubilaciones	0.00	0.00
<b>Otros Ingresos y Beneficios</b>	<b>7,806.43</b>	<b>65,132.58</b>
Ingresos Financieros (Nota EA-3)	4,700.00	56,852.53
Incremento por Variación de Inventarios	0.00	0.00
Disminución del Exceso de Estimaciones por Pérdida o Deterioro u Obsolescencia	0.00	0.00
Disminución del Exceso de Provisiones	0.00	0.00
Otros Ingresos y Beneficios Varios (Nota EA-3)	3,106.43	8,280.05
<b>Total de Ingresos y Otros Beneficios</b>	<b>113,620,800.34</b>	<b>145,030,918.58</b>
<b>GASTOS Y OTRAS PÉRDIDAS</b>		
<b>Gastos de Funcionamiento</b>	<b>128,252,189.14</b>	<b>134,075,827.94</b>
Servicios Personales (Nota EA-4)	79,482,804.43	80,127,622.29
Materiales y Suministros (Nota EA-4)	6,990,395.47	6,824,490.79
Servicios Generales (Nota EA-4)	41,778,989.24	47,123,714.86
<b>Transferencias, Asignaciones, Subsidios y Otras Ayudas</b>	<b>0.00</b>	<b>0.00</b>
Transferencias Internas y Asignaciones al Sector Público	0.00	0.00
Transferencias al Resto del Sector Público	0.00	0.00
Subsidios y Subvenciones	0.00	0.00
Ayudas Sociales	0.00	0.00
Pensiones y Jubilaciones	0.00	0.00
Transferencias a Fideicomisos, Mandatos y Contratos Análogos	0.00	0.00
Transferencias a la Seguridad Social	0.00	0.00
Donativos	0.00	0.00
Transferencias al Exterior	0.00	0.00
<b>Participaciones y Aportaciones</b>	<b>0.00</b>	<b>0.00</b>
Participaciones	0.00	0.00
Aportaciones	0.00	0.00
Convenios	0.00	0.00
<b>Intereses, Comisiones y Otros Gastos de la Deuda Pública</b>	<b>0.00</b>	<b>0.00</b>
Intereses de la Deuda Pública	0.00	0.00
Comisiones de la Deuda Pública	0.00	0.00
Gastos de la Deuda Pública	0.00	0.00
Costo por Coberturas	0.00	0.00
Apoyos Financieros	0.00	0.00
<b>Otros Gastos y Pérdidas Extraordinarias</b>	<b>927,731.40</b>	<b>2,081,863.19</b>

Estimaciones, Depreciaciones, Deterioros, Obsolescencia y Amortizaciones ( Nota EA-4)	874,689.55	1,133,302.38
Provisiones	0.00	0.00
Disminución de Inventarios	0.00	0.00
Aumento por Insuficiencia de Estimaciones por Pérdida o Deterioro u Obsolescencia	0.00	0.00
Aumento por Insuficiencia de Provisiones	0.00	0.00
Otros Gastos (Nota EA-4)	53,041.85	948,560.81
<b>Inversión Pública</b>	<b>0.00</b>	<b>0.00</b>
Inversión Pública no Capitalizable	0.00	0.00
<b>Total de Gastos y Otras Pérdidas</b>	<b>129,179,920.54</b>	<b>136,157,691.13</b>
<b>Resultados del Ejercicio (Ahorro/Desahorro)</b>	<b>-15,559,120.20</b>	<b>8,873,227.45</b>

A continuación la Lic. María Teresa Nares Cisneros, Presidenta del Consejo de Administración somete a consideración de los miembros de la junta la aprobación del informe de Avance de Gestión Financiera del 1er Trimestre de 2021, con el fin de dar cumplimiento a lo establecido en el artículo 17, fracción VI de la Ley de Entidades Paraestatales del Estado de Coahuila de Zaragoza.

Después de Analizar y Discutir la información presentada, esta, es aprobada por unanimidad. Posteriormente se autoriza entregar el informe al H. Congreso del Estado de Coahuila y su publicación en el Periódico Oficial del Gobierno del Estado de Coahuila y en la página de transparencia del Servicio Médico de los Trabajadores de la Educación, conforme a lo que establece la forma y término de la Ley de Fiscalización Superior del Estado de Coahuila de Zaragoza.

#### 6.- Solicitud de Acuerdos

No habiendo solicitudes de acuerdos pendientes de revisar, se da por terminado este punto de la agenda.

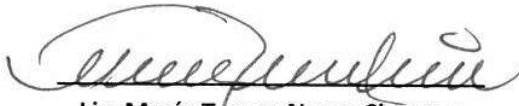
#### 7.- Asuntos Generales.

No habiendo asuntos generales a tratar se da por terminado este punto de la reunión

**8.- Clausura a cargo de la Lic. María Teresa Nares Cisneros.**

Finalmente el la Lic. María Teresa Nares Cisneros, Presidenta del Consejo de Administración del Instituto de Servicio Médico de los Trabajadores de la Educación procede a la clausura de esta reunión, siendo las 10 horas con 58 minutos del día Lunes 26 de Abril de 2021.

**Por El Consejo de Administración del Instituto de Servicio Médico de los Trabajadores de la Educación**



**Lic. María Teresa Nares Cisneros**  
Directora General de Entidades  
Paraestatales de la Secretaría de Finanzas  
del Gobierno del Estado de Coahuila de  
Zaragoza, Representante del Gobierno del  
Estado y Presidenta del Consejo de  
Administración



**Ing. Alejandro Treviño Saldaña**  
Director General del Instituto del Servicio  
Médico de los Trabajadores de la  
Educación y Secretario Técnico del  
Consejo de Administración



**Dr. Herman Aguirre Gutiérrez**  
Coordinador Médico del Área Normativa  
de la Secretaría de Salud del Gobierno del  
Estado de Coahuila de Zaragoza



**C.P. Manuel Armando Terán Ruíz**  
Representante de la Universidad  
Autónoma de Coahuila




**Lic. Jesús María Dávila Valdés**  
Representante del Sindicato de Trabajadores de la  
Universidad Autónoma de Coahuila.



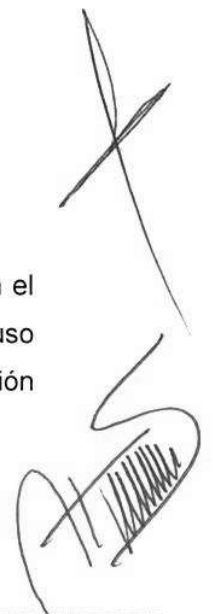
## Anexo 1.

Informe Actividades del Instituto de Servicio Médico de los Trabajadores de la Educación del Período Enero a Marzo de 2021.



## Informe de Actividades Enero – Marzo 2021


El presente documento tiene como finalidad informar sobre las acciones realizadas en el periodo comprendido del 01 de Enero al 31 de Marzo de 2021 por lo que mediante el uso de datos estadísticos se muestra de forma clara y concisa la labor diaria de la Institución y del personal que aquí labora.



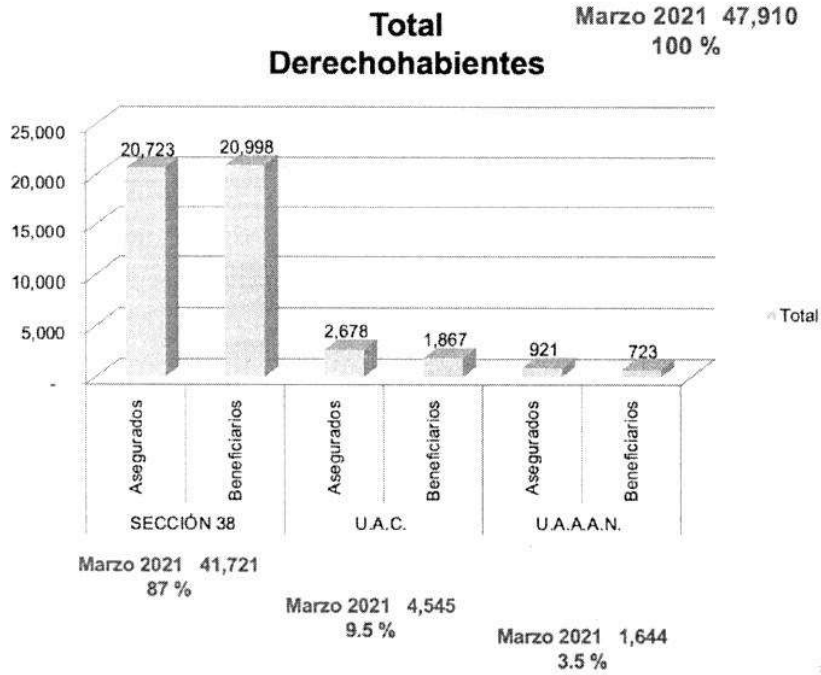
### Derechohabientes

	SECCIÓN 38				U.A.C.				U.A.A.A.N.				Total General			
	Asegurados	Beneficiarios	Total	Porcentaje	Asegurados	Beneficiarios	Total	Porcentaje	Asegurados	Beneficiarios	Total	Porcentaje	Asegurados	Beneficiarios	Total	Porcentaje
Activos	13,297	17,311	30,608	64%	611	742	1,353	2.8%	434	432	866	1.8%	14,342	18,485	32,827	68.6%
Jubilados																
Pensionados y Beneficiarios de Pensión (Viudas, Viudos, etc.)	7,426	3,687	11,113	23%	2,067	1,125	3,192	6.7%	487	291	778	1.7%	9,980	5,103	15,083	31.4%
<b>Total</b>	<b>20,723</b>	<b>20,998</b>	<b>41,721</b>	<b>87%</b>	<b>2,678</b>	<b>1,867</b>	<b>4,545</b>	<b>9.5%</b>	<b>921</b>	<b>723</b>	<b>1,644</b>	<b>3.5%</b>	<b>24,322</b>	<b>23,588</b>	<b>47,910</b>	<b>100%</b>

La población total de derechohabientes del Servicio Médico de los Trabajadores de la educación es de **47,910** miembros de los cuales el 87% es decir, 41,721 corresponden a agremiados a la Sección 38 del Sindicato Nacional de Trabajadores de la Educación; el 9.5% es decir 4,545 derechohabientes corresponden a la Universidad Autónoma de Coahuila y el 3.5% es decir 1,644 corresponden a la Universidad Autónoma Agraria Antonio Narro.

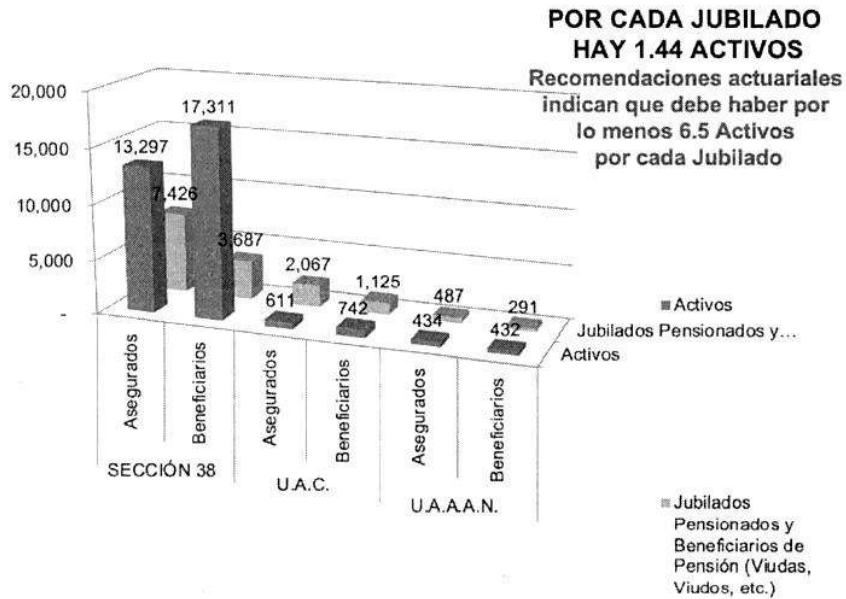



**Gráfica de Derechohabientes por Institución**



*[Handwritten signature]*

**Relación de Activos – Jubilados, Pensionados y/o Beneficiarios de Pensión**



*[Handwritten signature]*

*[Handwritten signature]*

*[Handwritten signature]*

A continuación se muestra la relación de trabajadores Activos vs Jubilados, Pensionados y/o Beneficiarios de Pensión por cada institución.

	Derecho Habientes	Porcentajes	Número de Activos por cada Jubilado
<b>Sección 38</b>			
Activos	13,297	64%	1.79
Jubilados, Pensionados y /o Beneficiarios de Pensión	7,426	36%	
<b>U.A. de C.</b>			
Activos	611	23%	0.30
Jubilados, Pensionados y /o Beneficiarios de Pensión	2,067	77%	
<b>U.A.A.A.N</b>			
Activos	434	47%	0.89
Jubilados, Pensionados y /o Beneficiarios de Pensión	487	53%	
<b>Total General</b>			
Activos	14,342	59%	1.44
Jubilados, Pensionados y /o Beneficiarios de Pensión	9,980	41%	

Estudios actuariales indican que el numero de activos por cada jubilado debe ser de 6.5 a 1 es decir 6.5 activos por cada jubilado, pensionado y/o beneficiarios de pensión.

### Servicios Realizados en el trimestre Enero - Marzo de 2021

La siguiente tabla muestra los servicios realizados en las Unidades del Servicio Médico en el periodo del 01 de Enero al 31 de Marzo de 2021.

CONCEPTO / CLINICA	SALTILLO	TORREON	MONCLOVA	SABINAS	PIEDRAS NEGRAS	PERIFERICAS	TOTAL
CONSULTAS MÉDICOS GENERALES	5,709	2,503	2,608	1,368	1,566	5,423	19,177
CONSULTAS MÉDICOS ESPECIALISTAS	3,785	1,711	679	428	309	617	7,529
PACIENTES HOSPITALIZADOS	175	121	34	3	23	0	356
CIRUGIAS	94	38	20	1	13	0	166



Instituto de Servicio Médico para los Trabajadores de la Educación del Estado de Coahuila de Zaragoza.

PARTOS	0	0	1	0	0	0	1
CESÁREAS	7	9	4	0	2	0	22
ABORTOS	4	0	1	0	1	0	6
RECIÉN NACIDOS	7	9	5	0	2	0	23
ÓRDENES DE LABORATORIO	1,414	1,152	563	381	283	0	3,793
ESTUDIOS DE LABORATORIO	17,537	14,657	2,420	1,039	767	0	36,420
ESTUDIOS DE RAYOS X	345	0	0	0	62	0	407
CONSULTA DENTAL	628	101	57	137	46	269	1,238
UNIDAD DE CUIDADOS INTENSIVOS NEONATALES	0	0	0	0	0	0	0
UNIDAD DE CUIDADOS INTENSIVOS ADULTOS	7	3	0	0	0	0	10
INYECCIONES Y CURACIONES	965	136	523	541	151	5,021	7,337
URGENCIAS ATENDIDAS	3,523	3,085	616	84	294	0	7,602
PACIENTES ATENDIDOS EN QUIMIOTERAPIA	56	0	0	0	0	0	56
SESIONES DE QUIMIOTERAPIA	77	0	0	0	0	0	77
PACIENTES ATENDIDOS EN HEMODIÁLISIS	20	0	0	0	0	0	20
SESIONES DE HEMODIÁLISIS	154	0	0	0	0	0	154
PACIENTES ATENDIDOS EN REHABILITACIÓN	122	5	0	0	0	0	127
SESIONES DE REHABILITACIÓN	1,202	81	0	0	0	0	1,283
VACUNAS	3,030	336	93	7	78	0	3,544
DEFUNCIONES	18	9	1	0	3	0	31
<b>TOTAL</b>	<b>38,879</b>	<b>23,956</b>	<b>7,625</b>	<b>3,989</b>	<b>3,600</b>	<b>11,330</b>	<b>89,379</b>

### Cirugías Subrogadas


A continuación se muestra un seguimiento sobre las cirugías que se prestan de manera subrogada en el período Enero – Marzo 2021.

Cateterismos Cardiacos	
Periodo	Cantidad
2017	32
2018	34
2019	13
2020	10
Enero – Marzo 2021	3
<b>Total</b>	<b>92</b>

Angioplastia Coronaria	
Periodo	Cantidad
2017	24
2018	28
2019	26
2020	11
Enero – Marzo 2021	1
<b>Total</b>	<b>90</b>

Marcapasos		Rotoablación	
Periodo	Cantidad	Periodo	Cantidad
2017	5	2018	5
2018	10	2019	1
2019	5	2020	0
2020	2	Enero – Marzo 2021	0
Enero – Marzo 2021	1	<b>Total</b>	<b>6</b>
<b>Total</b>	<b>23</b>		

Angiología Vascular		Neurología Endovascular	
Periodo	Cantidad	Periodo	Cantidad
2017	3	2017	4
2018	7	2018	2
2019	5	2019	1
2020	2	2020	5
Enero – Marzo 2021	0	Enero – Marzo 2021	0
<b>Total</b>	<b>17</b>	<b>Total</b>	<b>12</b>





Procedimientos de Medicina del Dolor		Cirugías Cardiacas /By Pass	
Período	Cantidad	Período	Cantidad
2017	50	2017	8
2018	21	2018	9
2019	23	2019	2
2020	13	2020	3
Enero – Marzo 2021	5	Enero – Marzo 2021	0
<b>Total</b>	<b>112</b>	<b>Total</b>	<b>22</b>

Cirugías Tórax		Cirugías Oncológicas	
Período	Cantidad	Período	Cantidad
2017	11	2017	24
2018	10	2018	12
2019	8	2019	12
2020	9	2020	28
Enero – Marzo 2021	2	Enero – Marzo 2021	2
<b>Total</b>	<b>40</b>	<b>Total</b>	<b>78</b>

Cirugía Digestiva y Endócrina de 3er Nivel		Cirugía Trauma / Atroscopia Hombro	
Período	Cantidad	Período	Cantidad
2017	19	2017	14
2018	23	2018	10
2019	27	2019	7
2020	25	2020	14
Enero – Marzo 2021	9	Enero – Marzo 2021	1
<b>Total</b>	<b>103</b>	<b>Total</b>	<b>46</b>

Cirugías Trauma/ Rodilla		Cirugías Trauma/ Cadera	
Período	Cantidad	Período	Cantidad
2017	31	2017	9
2018	42	2018	10
2019	15	2019	4
2020	11	2020	20
Enero – Marzo 2021	2	Enero – Marzo 2021	0
<b>Total</b>	<b>101</b>	<b>Total</b>	<b>43</b>

Neurocirugías		Urología	
Período	Cantidad	Período	Cantidad
2017	32	2017	21
2018	57	2018	32
2019	40	2019	20
2020	34	2020	24
Enero – Marzo 2021	9	Enero – Marzo 2021	0
<b>Total</b>	<b>172</b>	<b>Total</b>	<b>97</b>

Cirugías de Catarata		Cirugías de Retina	
Período	Cantidad	Período	Cantidad
2017	16	2017	13
2018	38	2018	5
2019	40	2019	0
2020	18	2020	0
Enero – Marzo 2021	4	Enero – Marzo 2021	0
<b>Total</b>	<b>116</b>	<b>Total</b>	<b>18</b>





Ginecología Especializada		Colocación de Catéter	
Período	Cantidad	Período	Cantidad
2019	21	2019	7
2020	7	2020	2
Enero – Marzo 2021	0	Enero – Marzo 2021	0
<b>Total</b>	<b>28</b>	<b>Total</b>	<b>9</b>

Cirugías de Otorrinolaringología		Cirugías de Oftalmología	
Período	Cantidad	Período	Cantidad
2019	6	2020	2
2020	9	Enero – Marzo 2021	0
Enero – Marzo 2021	0	<b>Total</b>	<b>2</b>
<b>Total</b>	<b>15</b>		

### Concentrado de cirugías de Enero – Marzo 2021

Podemos concluir que el total de **Cirugías Realizadas** por la institución representan un total de 166 siendo 39 de carácter subrogado y 127 realizadas en nuestras Clínicas Hospitales.

### Servicios Subrogados

Actualmente Tenemos Celebrados 78 Convenios con diferentes Hospitales, Laboratorios, Médicos Especialistas y demás proveedores de servicios de salud.

Durante el período de Enero a Marzo de 2021 se expidieron 111 cartas responsivas para los siguientes conceptos:

<b>Hospitalización</b> (cirugías y procedimientos con los que no cuenta la institución como cirugías de rodilla, columna y hombro.	<b>86</b>
<b>Radioterapia</b> (Estudios y procedimientos de medicina nuclear de tercer nivel que no se encuentran dentro del Estado y se realizan en la ciudad de Monterrey, Nuevo León).	<b>1</b>
<b>Gammagrama</b> (Estudios y procedimientos de medicina nuclear de tercer nivel que no se encuentran dentro del Estado y se realizan en la ciudad de Monterrey, Nuevo León).	<b>24</b>
<b>Pet-Ct</b> (Estudios y procedimientos de medicina nuclear de tercer nivel que no se encuentran dentro del Estado y se realizan en la ciudad de Monterrey, Nuevo León).	
<b>Total</b>	<b>111</b>

Así mismo se informa que actualmente se cuenta con las siguientes especialidades médicas conveniadas.

#### Especialidades médicas

Angiología	Ginecología oncológica	Patología
Alergología	Hemodinámica	Pediatría
Anestesiología	Imagenología	Rayos x
Banco de sangre	Laboratorio	Renta de equipo para urología endoscópica.
Cirugía bariátrica	Medicina nuclear	Renta de equipo e insumos para cirugía.
Cirugía general	Mamografía	Colposcopia
Cirugiaplástica reconstructiva	Neumología	Traumatología
Gabinete de cardiología	Oftalmología	Cirugía bariátrica
Gastroenterología endoscópica	Oncología	Cirugía oncológica
Medicina de rehabilitación	Ortodoncia	Maxilofacial.
Neurología pediátrica	Periodoncia	
Ginecología		

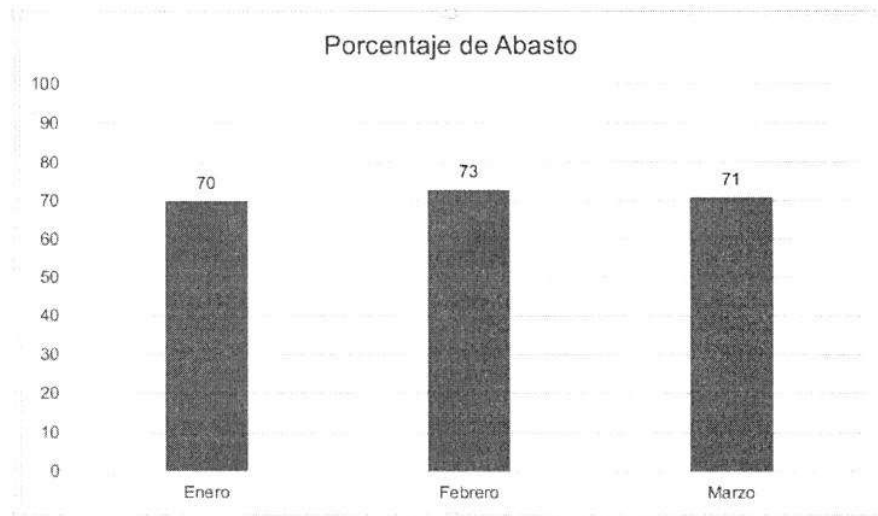
## Medicamento

**Gráfica trimestral de medicamento surtido a derechohabientes (en cantidad de cajas de medicamento) Enero a Marzo 2021.**



El total de medicamento entregado a derechohabientes en las Unidades Regionales Y Farmacias Periféricas del Servicio Médico en el período Enero – Marzo 2021 es de **50,949** cajas de medicamento.

**Gráfica porcentaje de abasto de medicamentos en Unidades Regionales y Periféricas en el período Enero – Marzo 2021.**



El promedio de abasto de medicamentos es del 71 %.

## Equipamiento e Infraestructura

En cuanto al equipamiento e infraestructura realizados en las unidades del Servicio Médico podemos informar lo siguiente:

### Equipamiento

Cantidad	Descripción	Unidad
1	Equipamiento de la sala de hemodiálisis	Unidad Saltillo
1	Reparación de Lavadora y Secadora Industrial	Unidad Torreón
1	Sustitución de Equipos de Cuarto Frío	Unidad Torreón
1	Mantenimiento a áreas de recepción y cuarto de planta de emergencia	Unidad Sabinas
1	Mantenimiento correctivo a bomba industrial de aguas residuales	Unidad Torreón
1	Mantenimiento correctivo y preventivo a 62 minisplit y 5 climas centrales	Unidades Varias
1	Mantenimiento Correctivo de equipo de Rayos X	Unidad Saltillo
1	Mantenimiento Correctivo de equipo de maquina de anestesia	Unidad Saltillo
1	Electrocauterio	Unidad Sabinas
1	Rehabilitación de Equipo de Rayos X	Unidad Piedras Negras
1	Mantenimiento a 4 equipos de Dental	Unidad Saltillo
1	Reemplazo de Bomba de Agua	Unidad Saltillo
1	Váscula con estadiómetro	Unidad Saltillo
1	Microscopio	Unidad Saltillo
1	Calibración de 10 vaporizadores para máquina de anestesia	Unidades Regionales
1	Mantenimiento preventivo y correctivo a 3 monitores de terapia intensiva y quirófano.	Unidad Saltillo
1	Mantenimiento de Digitalizador de Rayos X	Unidad Saltillo
1	Mantenimiento y reemplazo de celdas de oxígeno a maquina de anestesia	Unidad Saltillo

**Infraestructura**

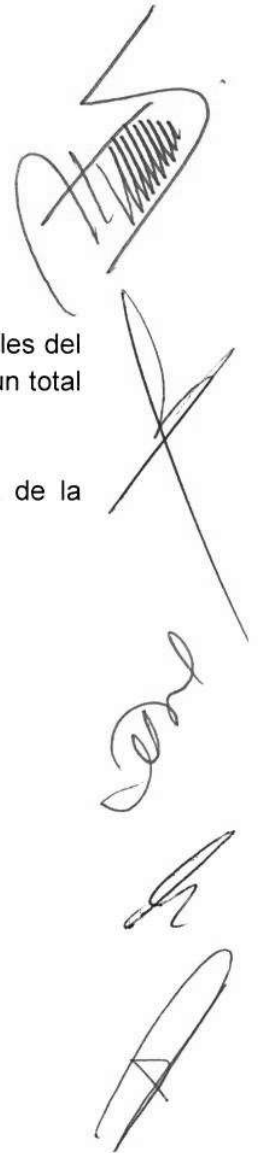
<b>Cantidad</b>	<b>Descripción</b>	<b>Unidad</b>
1	Adecuación de la sala de Hemodiálisis	Unidad Saltillo
1	Elaboración e Instalación de Protecciones Metálicas.	Oficinas Centrales
1	Elaboración e Instalación de Protecciones Metálicas	Unidad Matamoros
1	Adecuación de área Covid	Unidad Torreón
1	Reemplazo de cableado eléctrico en área de urgencias	Unidad Saltillo
1	Reemplazo de tuberías	Unidad Sabinas
1	Reemplazo de tuberías	Unidad Piedras Negras

**Personal**

En lo referente al personal que labora en las Clínicas, Farmacias y Oficinas Centrales del Servicio Médico de los Trabajadores de la Educación actualmente se cuenta con un total de 1,621 Empleados en todo el Estado a Marzo de 2021.

La distribución del personal según su categoría o área de trabajo se desglosa de la siguiente manera:.

<b>Tipo Personal</b>	<b>Plazas a Marzo de 2021</b>
Manual	248
Técnico	103
Administrativo	544
Médico	355
Enfermería	371
<b>Total</b>	<b>1,621</b>



## **Cumplimiento a Solicitudes de Información**

### **Instituto de Acceso a la Información Pública (ICAI) Plataforma Estatal y Federal**

- Diagnóstico de cumplimiento de la información pública de oficio Calificación :  
**100%**

### **Secretaría de Fiscalización y Rendición de Cuentas.**

#### **Órgano Interno de Control.**

Situación que guarda el Control Interno de la Institución.

Estatus **ALTO** En la implementación del Control Interno Institucional, la entidad dio cumplimiento en todos los aspectos importantes al marco integrado.

### **Secretaría de Fiscalización y Rendición de Cuentas.**

- Informe de Avance de Gestión de Cumplimiento al Programa de Control Interno del 1er Trimestre 2021. **Entregado**
- Informe de Avance de Gestión de Cumplimiento al Programa de Integridad de Control Interno del 1er Trimestre 2021. **Entregado**
- Informe de Avance de Gestión de Cumplimiento al Programa de Análisis y Administración de Riesgos de Control Interno del 1er Trimestre de 2021. **Entregado**

### **Auditoría Superior del Estado (ASE)**

- **Informe de Avance de Gestión Financiera del 1er Trimestre 2021**
  - Información Contable **Entregado**
  - Información Presupuestaria **Entregado**
  - Información Programática **Entregado**
  - Información derivada de las obligaciones de la Ley de disciplina financiera **Entregado**

**Entrega de Cuenta Pública del Ejercicio 2020 al Congreso del Estado**

**Entrega de información contable y financiera al despacho externo designado por SEFIRC (Carrales Cervantes y CIA S.C.)**

**Presencia en Comités Estatales de Salud.**

En cuanto a la participación en comités estatales de salud podemos informar que el Servicio Médico Tiene Presencia en los Sigüientes Comités:

**Subcomité Técnico Regional Covid-19 Sureste**

**Asistente:** Dr. Alfonso Cepeda Garza

**Subcomité Técnico Regional Covid-19 Laguna**

**Asistente:** Dr. José Luis Villafaña Álvarez

**Subcomité Técnico Regional Covid-19 Centro**

**Asistente:** Dr. Jesús Ábrego

**Subcomité Técnico Regional Covid-19 Carbonífera**

**Asistente:** Dr. Mario Adán Vasquez Martínez

**Programa de Prevención del Suicidio.**

**Asistente:** Dr. Eduardo Rodríguez Hernández.

**Comité Estatal de Vigilancia Epidemiológica.**

**Asistente:** Dr. Antonio Omar González del Bosque.

**Reunión del Consejo Estatal de Salud del Adulto Mayor.**

**Asistente:** Enf. Erika Patricia Hernández Sáenz

**Comité Coahuilense de Salud Bucal.**

**Asistente:** Dr. Gaspar Reyes Cardona.

**Supervisión Iniciativa Hospital Amigo del Niño y la Niña.**

**Asistente:** Dr. Felipe de Jesús Cerda Martínez.

**Comisión Estatal de Bioética del Estado de Coahuila.**

**Asistente:** Dr. Felipe de Jesús Cerda Martínez.

**Comité Estatal de Mortalidad Infantil.**

**Asistente :** Dr. Eduardo Rodríguez Hernández.

**Comité Estatal de Enfermería**

**Asistente :** Enf. Magdalena García Rey





**Comité Estatal de Calidad en Salud**

**Asistente** : Enf. Magdalena García Rey

**Comité Estatal del Programa de Seguridad Vial y Prevención de Accidentes en grupos Vulnerables.**

**Asistente** : Enf. Magdalena García Rey

## Capacitaciones al Personal


La capacitación es y ha sido un pilar fundamental para el desarrollo de las funciones dentro del Servicio Médico por lo que nuestro personal asistió a los siguientes cursos y capacitaciones en el período Enero – Marzo 2021

- Curso Virtual : Obligaciones Fiscales para Instituciones Públicas 2021 impartido por el Instituto Mexicano de Contadores Públicos.
- Seminario : “Dialogos por la Integridad en el Servicio Público”.
- Seminario : Bioética (Reflexiones en torno a lo humano y la emergencia del Covid 19). impartido por el Doctor Enrique Domville.

Sin otro asunto en particular y esperando que el presente informe haya cumplido la finalidad de dar a conocer de manera clara y precisa las acciones realizadas por el Servicio Médico de los Trabajadores de la Educación en el Período Enero – Marzo 2021 me despido.

**Atentamente**

**Ing. Alejandro Treviño Saldaña**

  
\_\_\_\_\_  
**Director General del Organismo**