



Servicio Médico para los Trabajadores de la  
Educación del Estado de Coahuila

Informe de Actividades


# Informe de actividades

## Tercer Trimestre 2022

Handwritten signatures and initials in blue and pink ink, including a large blue signature, a pink signature, and several smaller blue initials.

# Introducción

El objetivo del presente informe es dar a conocer las actividades y acciones de este Instituto durante el periodo comprendido del 01 de julio al 30 de septiembre del año 2022, con la finalidad de rendir cuentas, mostrando el uso y aprovechamiento de manera eficaz y eficiente de los recursos. Mediante el uso de datos estadísticos se muestra forma clara y concisa la labor diaria de la Institución y el personal que en ella labora.



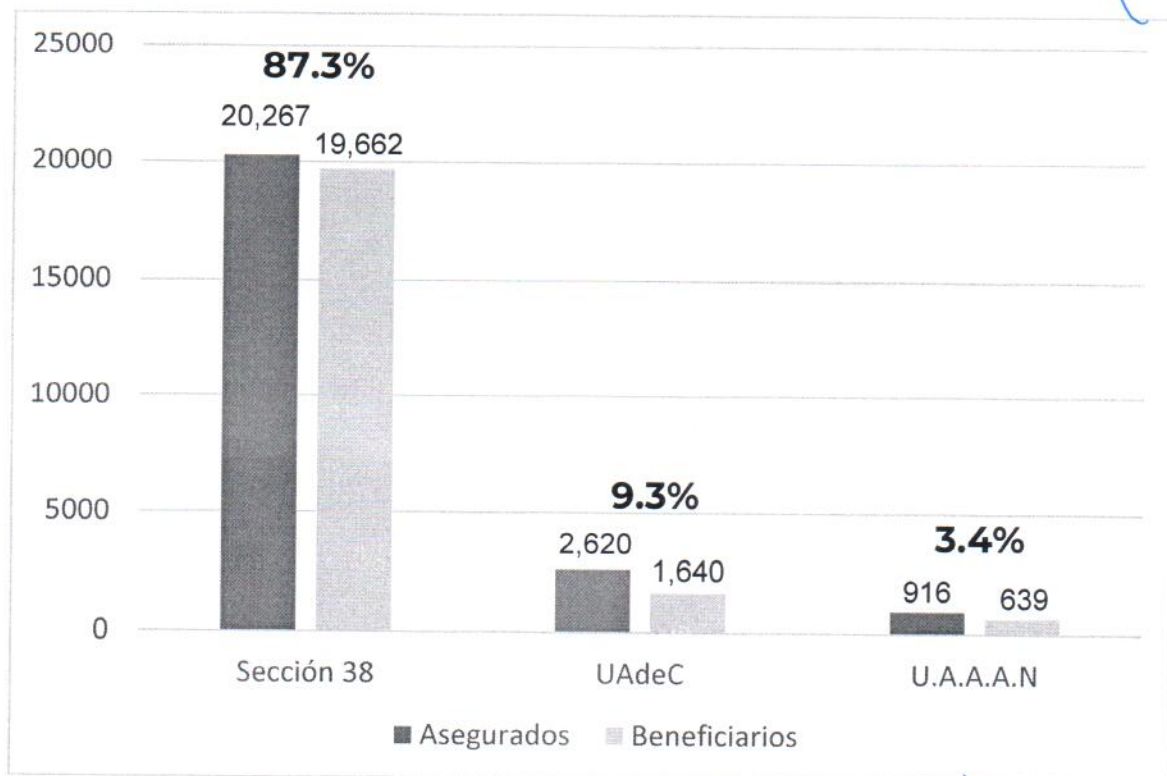
# Derechohabientes

La población total de Derechohabientes del Instituto de Servicio Médico para los Trabajadores de la Educación del Estado de Coahuila es de **45,744** miembros.

- El 87.3% es decir, 39,929 corresponden a agremiados a la Sección 38 del Sindicato Nacional de Trabajadores de la Educación
- El 9.3% es decir 4,260 derechohabientes corresponden a la Universidad Autónoma de Coahuila
- El 3.4% es decir 1,555 corresponden a la Universidad Autónoma Agraria Antonio Narro.

## Derechohabientes por institución

45,744 Derechohabientes



Handwritten pink and blue scribbles.

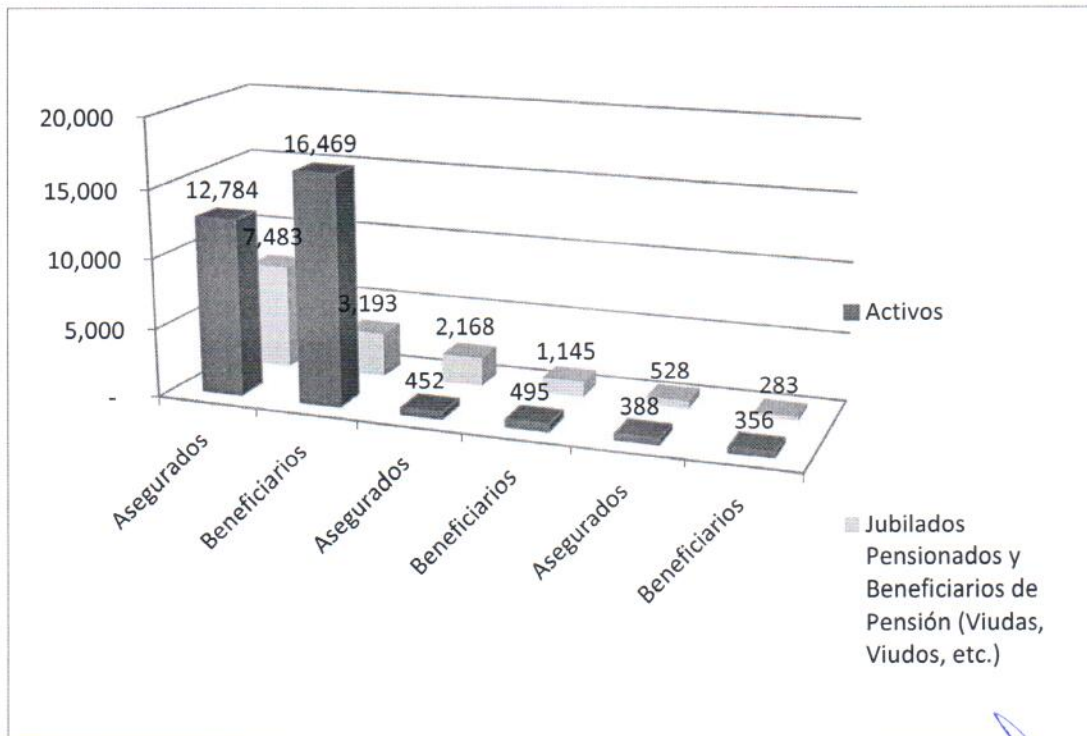
Handwritten blue scribbles and signatures.

### Derechohabientes detallado

	Sección 38				UAdeC				U.A.A.A.N				Total general			
	Asegurados	Beneficiarios	Total	Porcentaje	Asegurados	Beneficiarios	Total	Porcentaje	Asegurados	Beneficiarios	Total	Porcentaje	Asegurados	Beneficiarios	Total	Porcentaje
<b>Activos</b>	12,784	16,469	<b>29,253</b>	63.9%	452	495	<b>947</b>	2.1%	388	356	<b>744</b>	1.6%	13,624	17,320	<b>30,944</b>	67.6%
<b>Jubilados Pensionados y Beneficiarios de Pensión (Viudas, Viudos, etc.)</b>	7,483	3,193	<b>10,676</b>	23.4%	2,168	1,145	<b>3,313</b>	7.2%	528	283	<b>811</b>	1.8%	10,179	4,621	<b>14,800</b>	32.4%
<b>Total</b>	20,267	19,662	<b>39,929</b>	87.3%	2,620	1,640	<b>4,260</b>	9.3%	916	639	<b>1,555</b>	3.4%	23,803	21,941	<b>45,744</b>	100%

### Relación de Activos – Jubilados, Pensionados y Beneficiarios de pensión

Por cada Jubilado hay 1.34 Activos



*Handwritten signature in blue ink.*

*Handwritten signature in pink ink.*

*Handwritten signature in blue ink.*

*Handwritten signature in blue ink.*

*Handwritten signature in blue ink.*

Estudios actuariales indican que el número de activos por cada jubilado debe ser de 6.5 a 1 es decir 6.5 activos por cada jubilado, pensionado y/o beneficiarios de pensión.

Sección 38	Asegurados	Porcentaje	Número de Activo por cada Jubilado
Activos	12,784	63%	1.71
Jubilados	7,483	37%	
<b>Total</b>	<b>20,267</b>	<b>100%</b>	

UAdeC	Asegurados	Porcentaje	Número de Activo por cada Jubilado
Activos	452	17%	0.21
Jubilados	2,168	83%	
<b>Total</b>	<b>2,620</b>	<b>100%</b>	

U.A.A.A.N	Asegurados	Porcentaje	Número de Activo por cada Jubilado
Activos	388	42%	0.73
Jubilados	528	58%	
<b>Total</b>	<b>916</b>	<b>100%</b>	

Totales	Asegurados	Porcentaje	Número de Activo por cada Jubilado
Activos	13,624	57%	1.34
Jubilados	10,179	43%	
<b>Total</b>	<b>23,803</b>	<b>100%</b>	








# Servicios otorgados

## Servicios otorgados en las unidades de atención en el periodo de julio a septiembre de 2022

Concepto	Saltillo	Torreón	Monclova	Sabinas	Piedras Negras	Periféricas	Total
Consultas Médicos generales	6,088	2,650	3,642	990	2,081	4,509	19,960
Consultas Médicos especialistas	6,296	2,467	1,280	1,002	608	335	11,988
Pacientes hospitalizados	242	135	76	8	26	0	487
Cirugías	117	42	62	0	10	0	231
Partos	4	0	0	0	0	0	4
Cesáreas	4	7	9	0	1	0	21
Abortos	1	2	1	0	0	0	4
Recién Nacidos	8	7	9	0	1	0	25
Ordenes de laboratorio	1,090	1,034	875	257	412	185	3,668
Estudios de laboratorio	5,811	10,050	2,016	621	813	1,200	20,511
Estudios de Rayos X	2,720	976	106	293	113	72	4,280
Consulta dental	1,238	101	271	226	101	202	2,139



Concepto	Saltillo	Torreón	Monclova	Sabinas	Piedras Negras	Periféricas	Total
Unidad de cuidados intensivos Neonatales	0	1	0	0	0	0	1
Unidad de cuidados intensivos adultos	15	5	1	0	0	0	21
Inyecciones y curaciones	85	728	1,141	1,364	463	8,529	12,310
Urgencias atendidas	5,815	1,468	1,548	1,086	441	0	10,358
Pacientes atendidos en quimioterapia	62	2	0	0	0	0	64
Sesiones de quimioterapia	85	7	0	0	0	0	92
Pacientes atendidos en hemodiálisis	50	0	0	0	0	0	50
Sesiones de hemodiálisis	917	0	0	0	0	0	917
Pacientes atendidos en rehabilitación	264	72	79	1	6	2	343
Sesiones de rehabilitación	2,564	1,271	1,165	1	101	19	5,121
Vacunas	2,416	549	102	0	0	0	3,067
Defunciones	12	3	0	0	1	0	16

*Handwritten signature in blue ink.*

*Handwritten mark in blue ink.*

*Handwritten signature in pink ink.*

*Handwritten signature in blue ink.*



# Servicio Médico para los Trabajadores de la Educación del Estado de Coahuila

## Informe de Actividades

Concepto	Saltillo	Torreón	Monclova	Sabinas	Piedras Negras	Periféricas	Total
Otras pruebas y estudios hospitalarios	696	197	271	8	15	158	1,162
Pruebas y estudios de oftalmología	1,294	254	91	6	27	0	1,672
<b>TOTAL</b>	<b>37,894</b>	<b>22,028</b>	<b>12,745</b>	<b>5,863</b>	<b>5,220</b>	<b>15,211</b>	<b>98,512</b>



# Servicios subrogados

## Cirugías subrogadas

Se muestra un seguimiento sobre las cirugías que se realizaron de manera subrogada durante el periodo de julio a septiembre. Se muestra el comparativo con los trimestres anteriores.

Tipo de cirugía	julio - septiembre 2022	abril – junio 2022	enero-marzo 2022
Cateterismos Cardiacos	0	0	1
Angioplastia Coronaria	0	0	3
Marcapasos	2	1	1
Roto ablación	0	0	0
Angiología Vascular	2	0	0
Neurología Endovascular	0	0	1
Medicina del dolor	0	0	1
Cirugías Cardiacas - By Pass	0	0	0
Cirugías Tórax	0	0	0
Cirugías Oncológicas	0	4	7
Cirugía Digestiva y Endócrina de 3er Nivel	4	8	7
Cirugía Trauma / Artroscopia Hombro	1	2	0
Cirugías Trauma/ Rodilla	5	2	4
Cirugías Trauma/ Cadera	1	2	2
Neurocirugías	3	2	7
Urología	6	1	2
Cirugías de Catarata	31	14	14
Cirugías de Retina	0	0	0
Ginecología Especializada	1	2	1
Colocación de Catéter	0	0	0
Cirugías de Otorrinolaringología	0	0	1
Cirugías de Oftalmología	0	0	0
Craneotomía	1	4	0
<b>Totales</b>	<b>57</b>	<b>42</b>	<b>52</b>








### Concentrado de cirugías

El total de Cirugías realizadas por la institución es de **288** siendo:

- 57 de carácter subrogado
- 231 realizadas en nuestras Clínicas Hospitalares.

### Servicios subrogados

Durante el período de julio a septiembre de 2022 se expedieron **73** cartas responsivas para los siguientes conceptos:

concepto	cantidad
<b>Hospitalización</b> (cirugías y procedimientos con los que no cuenta la institución como cirugías de rodilla, columna y hombro).	<b>52</b>
<b>Radioterapia</b> (Estudios y procedimientos de medicina nuclear de tercer nivel que no se encuentran dentro del Estado y se realizan en la ciudad de Monterrey, Nuevo León).	<b>3</b>
<b>Gammagrama</b> (Estudios y procedimientos de medicina nuclear de tercer nivel que no se encuentran dentro del Estado y se realizan en la ciudad de Monterrey, Nuevo León).	<b>18</b>
<b>Pet-Ct</b> (Estudios y procedimientos de medicina nuclear de tercer nivel que no se encuentran dentro del Estado y se realizan en la ciudad de Monterrey, Nuevo León).	
<b>Total</b>	<b>73</b>



### Convenios

Actualmente tenemos celebrados **51** convenios con diferentes Hospitales, Laboratorios, Médicos Especialistas y demás proveedores de servicios de salud.

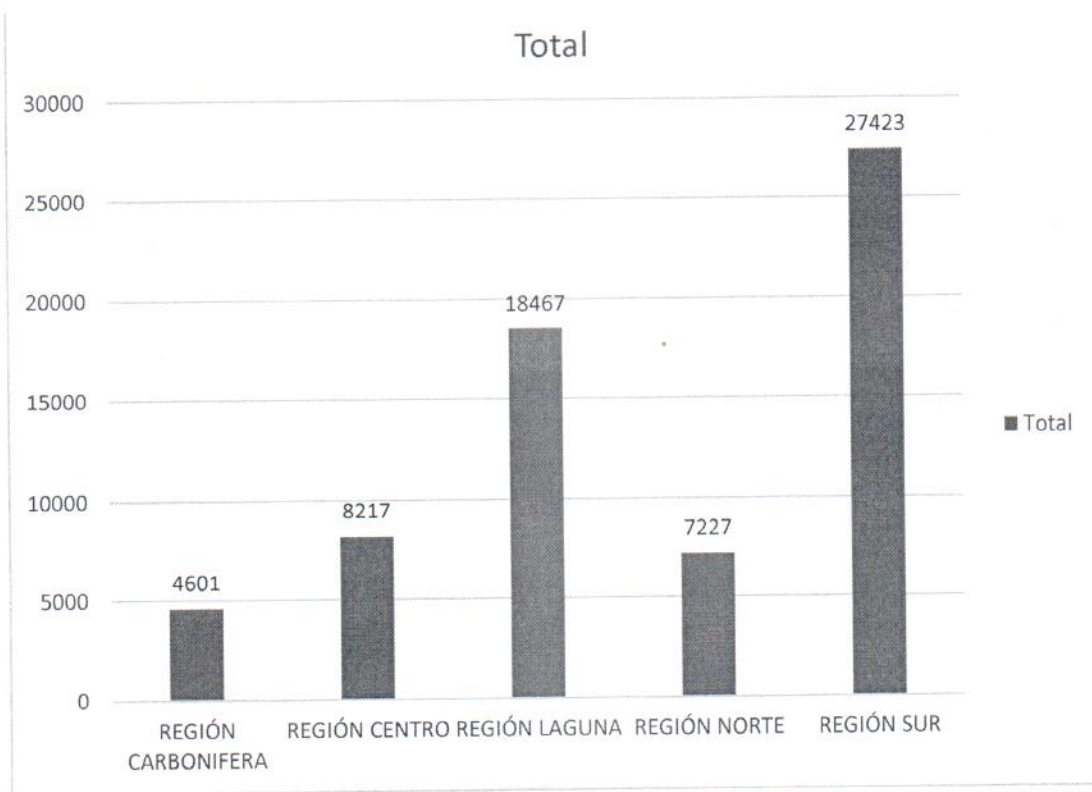
#### Especialidades médicas con convenio

Alergología	Endoscopia	Neumología
Anestesiología	Gastroenterología endoscópica	Neurología pediátrica
Angiología	Ginecología	Oftalmología
Atención médica y quirúrgica todas las especialidades	Hematología	Oncología
Banco de sangre	Hemodinamia	Pediatría
Cirugía general	Hospitalización tercer nivel	Rayos X
Cirugía plástica reconstructiva	Imagenología	Renta de equipo e insumos para cirugía
Cirugía Maxilofacial	Laboratorio	Renta de equipo para urología endoscópica
Densitometría	Mamografía	Reumatología
Electromiografía y Neuroconducción	Medicina de rehabilitación física	Traumatología



# Medicamento

**Gráfica de medicamento surtido  
(en cantidad de cajas de medicamento)**

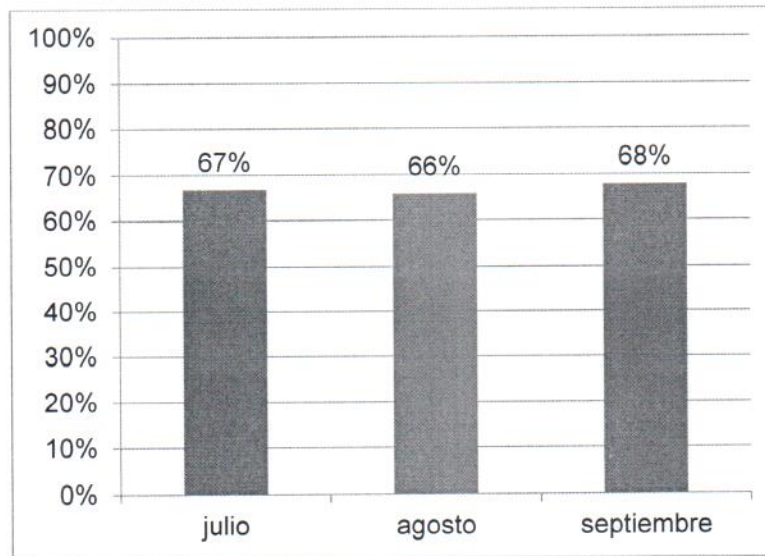


Se entregaron a los derechohabientes **65,935** cajas de medicamentos durante el periodo de julio a septiembre de 2022.



### Promedio de abasto de medicamento

El promedio de abasto de medicamentos a los derechohabientes, en período de julio a septiembre de 2022 fue del **67%**.



*[Handwritten signatures and initials in blue and pink ink]*

# Equipamiento e infraestructura

Se debe de contar con las instalaciones y servicios necesarios para poder brindar un servicio de calidad.


A continuación, se detallan los equipos que se adquirieron en el trimestre.

Cantidad	Descripción	Unidad
2	Computadoras HP 280	Unidad Monclova
1	Computadora HP 280	Unidad Saltillo
1	Computadora HP 280	Unidad Torreón
1	Impresora multifuncional	Oficinas Centrales
1	Impresora multifuncional	Unidad Zaragoza
1	Switch de 48 puertos	Unidad Torreón
2	Aparatos de aire tipo Mini Split	Unidad Monclova
2	Aparatos de aire tipo Mini Split	Unidad Torreón
1	Transformador	Unidad Saltillo

En cuanto al mejoramiento de infraestructura en las unidades del Servicio Médico podemos informar lo siguiente:

Cantidad	Descripción	Unidad
1	Mantenimiento preventivo y correctivo a Minisplit (cambio de gas, limpieza de compresor)	Unidad Saltillo
19	Mantenimiento preventivo y correctivo a Minisplit (cambio de gas, limpieza de compresor)	Unidad Torreón




Cantidad	Descripción	Unidad
20	Mantenimiento preventivo y correctivo a Minisplit (cambio de gas, limpieza de compresor)	Unidad Monclova
2	Reparación de lavadora y secadora industrial	Unidad Saltillo
1	Reparación de unidad dental	Unidad Ramos Arizpe
6	Mantenimiento y reparación de equipo de hospital (autoclave, microscopio, Electrocardiógrafo Schiller, Monitor de signos vitales Infitron, máquina de anestesia, monitor de signos vitales)	Unidad Monclova
7	Reparaciones a diversos equipos (Clima central, refrigerador de vacunas, No-Break, Planta de emergencia, lavadora industrial, vaporizador y auto-clave, cisterna)	Unidad Torreón
1	Rehabilitación del sistema eléctrico	Unidad Parras
4	Reparación de varios equipos (Bombas de agua, alternador de la planta de emergencia)	Unidad Saltillo
1	Reparación del Digitalizador Konica	Unidad Torreón
2	Servicio de mantenimiento a equipo de Rayos X Simple y el equipo de Rayos X portátil	Unidad Saltillo







## Personal

En lo referente al personal que labora en las Clínicas, Farmacias y Oficinas Centrales del Servicio Médico para los Trabajadores de la Educación del Estado de Coahuila, actualmente se cuenta con un total de 1,551 Empleados al 30 de septiembre de 2022.

La distribución del personal según su categoría o área de trabajo se desglosa de la siguiente manera:

Tipo de personal	Plazas al 30 de septiembre de 2022
Manual	237
Técnico	96
Administrativo	527
Medico	327
Enfermería	364
<b>TOTAL</b>	<b>1,551</b>





# Cumplimiento a los entes fiscalizadores

## Transparencia

- Contestación a las solicitudes de información
- 100% de cumplimiento en el diagnóstico de la información pública de oficio

## Órgano Interno de Control

- Se dio seguimiento a las firmas de cartas compromiso de cumplimiento al Código de Conducta de los Servidores Públicos de las Unidades Administrativas de la Institución.
- Se realizaron actualizaciones periódicas del Manual de Organización en lo relativo a las Funciones y Responsabilidades del Personal.
- Participación del Personal en la encuesta de detección de necesidades en materia de capacitación organizado por la Secretaría de Fiscalización y Rendición de Cuentas (SEFIRC)
- Cumplimiento del total de las acciones proyectadas en el Plan Anual de Administración de Riesgos (PTAR)
- Se obtuvo por parte de la Secretaría de Fiscalización y Rendición de Cuentas el **“Reconocimiento por Promover una Cultura de Ética e Integridad”**.





### ¡INTEGROS POR Coahuila!



¡Fuerte,  
Coahuila) **es!**

El Gobierno del Estado de Coahuila de Zaragoza, a través de la Secretaría de Fiscalización y Rendición de Cuentas, en el Marco del Programa Estatal de Integridad otorga el presente

## RECONOCIMIENTO

Al Comité de Ética de:

Instituto de Servicio Médico de los Trabajadores de la Educación

Por el nivel de desempeño alcanzado de conformidad a las estrategias establecidas, como reflejo del firme compromiso y dedicación de cada uno de sus miembros, para


**"Promover una cultura de ética e integridad"**

**#PRINCIPIOS #VALORES**



La validación del cumplimiento de las líneas de acción del Comité de Ética, se realizó conforme:

Oficio SEFIRC 177/005/2022

  
Lic. Teresa Guajardo Berlanga

Secretaría de Fiscalización y Rendición de Cuentas

Saltillo, Coahuila de Zaragoza, septiembre de 2022.











- Entrega a la Secretaría de Fiscalización y Rendición de Cuentas
  - Informe de Avance de Gestión de Cumplimiento al Programa de Control Interno del Tercer Trimestre 2022.
  - Informe de Avance de Gestión de Cumplimiento al Programa de Integridad de Control Interno del Tercer Trimestre 2022.
  - Informe de Avance de Gestión de Cumplimiento al Programa de Análisis y Administración de Riesgos de Control Interno del Tercer Trimestre de 2022.

### **Elaboración y presentación de informes de Gestión Financiera**

- Entrega de la información Financiera del Tercer Trimestre 2022
  - Informe de Avance de Gestión Financiera
  - Información Contable
  - Información Presupuestaria
  - Información Programática
  - Información derivada de las obligaciones de la Ley de disciplina financiera
  - Carga de la información en la Plataforma Mirador Coahuila
  - Entrega de información contable y financiera al despacho externo designado por SEFIRC (Carrales Cervantes y CIA S.C.)



### Comités Estatales de Salud


Para dar cumplimiento a la normatividad en materia de salud y estar actualizados con las reglamentaciones emitidas por la autoridad sanitaria, el Servicio Médico tiene participación en los Comités Estatales de Salud que se describen a continuación.

Comité	Representante
Subcomité Técnico Regional Covid-19 Sureste	Dr. Alfonso Cepeda Garza
Subcomité Técnico Regional Covid-19 Laguna	Dr. José Luis Villafaña Álvarez
Subcomité Técnico Regional Covid-19 Centro	Dr. Jesús Ábrego
Subcomité Técnico Regional Covid-19 Carbonífera	Dr. Mario Adán Vásquez Martínez
Programa de Prevención del Suicidio.	Dr. Eduardo Rodríguez Hernández
Comité Estatal de Vigilancia Epidemiológica.	Dr. Antonio Omar González del Bosque
Reunión del Consejo Estatal de Salud del Adulto Mayor.	Enf. Erika Patricia Hernández Sáenz
Comité Coahuilense de Salud Bucal.	Dr. Gaspar Reyes Cardona
Supervisión Iniciativa Hospital Amigo del Niño y la Niña.	Dr. Felipe de Jesús Cerda Martínez
Comisión Estatal de Bioética del Estado de Coahuila.	Dr. Felipe de Jesús Cerda Martínez
Comité Estatal de Mortalidad Infantil.	Dr. Eduardo Rodríguez Hernández
Comité Estatal de Enfermería	Enf. Magdalena García Rey
Comité Estatal de Calidad en Salud	Enf. Magdalena García Rey
Comité Estatal del Programa de Seguridad Vial y Prevención de Accidentes en grupos Vulnerables.	Enf. Magdalena García Rey

# Capacitaciones al Personal

La capacitación es y ha sido un pilar fundamental para el desarrollo de las funciones dentro del Servicio Médico, durante el periodo de julio a septiembre de 2020, el personal asistió a los siguientes cursos y capacitaciones.

- Implementación del Sistema Institucional de Archivos para dar cumplimiento a las obligaciones que señala la Ley General de Archivos
  - Se capacitó en la codificación, administración, organización y conservación mediante el uso de técnicas archivísticas, al personal de Oficinas Centrales, Clínicas y Farmacias Regionales y Clínicas Periféricas.
- Se continuaron con las capacitaciones en materia de Control Interno a los Servidores Públicos de la Institución informando el contenido del Ambiente de Control, así como Procedimientos y Controles.
- Conferencia virtual "Accesibilidad Universal en el marco de los Derechos Humanos"
- Capacitación virtual en "Presupuesto basado en Resultados y Auditorías de Desempeño" organizado por el Instituto Mexicano de Contadores Públicos de Coahuila.
- Capacitación virtual en el "Taller Práctico de Nóminas CFDI NOMINA 4.0" Organizado por el Instituto Mexicano de Contadores Públicos de Coahuila.
- Capacitación en la captura del Certificado Electrónico de Nacimiento, impartido por la Secretaria de Salud



Las acciones llevadas a cabo por este Instituto fueron encaminadas en asegurar el acceso efectivo a la prestación de los servicios de salud; con calidad, eficiencia y oportunidad; mediante el fortalecimiento de las capacidades operativas, financieras, administrativas y de infraestructura, asegurando la sostenibilidad de la Institución con políticas de gasto eficiente y recaudación de ingresos, basado en la austeridad y el buen uso de los recursos.

**Atentamente**

**Ing. Alejandro Treviño Saldaña**



---

**Director General del Organismo**

FB  
A

X  
R