

Informe de Actividades Abril - Junio 2022

El presente documento tiene como finalidad informar sobre las actividades realizadas en el periodo comprendido del 01 de abril al 30 de junio de 2022 por lo que mediante el uso de datos estadísticos se muestra de forma clara y concisa la labor diaria de la Institución y del personal que aquí labora.

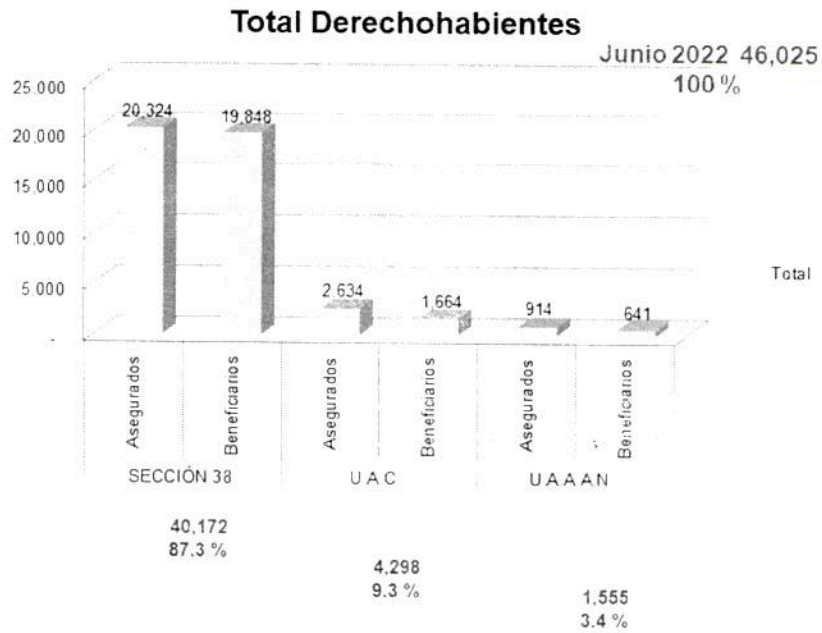
Derechohabientes

	SECCIÓN 38				U.A.C.		U.A.A.A.N.				Total General					
	Asegurados	Beneficiarios	Total	Porcentaje	Asegurados	Beneficiarios	Total	Porcentaje	Asegurados	Beneficiarios	Total	Porcentaje	Asegurados	Beneficiarios	Total	Porcentaje
Activos	12,853	16,573	29,426	63.9%	484	534	1,018	2.2%	394	362	756	1.6%	13,731	17,469	31,200	67.8%
Jubilados																
Pensionados y Beneficiarios de Pensión (Viudas, Viudos, etc.)	7,471	3,275	10,746	23.3%	2,150	1,130	3,280	7.1%	520	279	799	1.8%	10,141	4,684	14,825	32.2%
Total	20,324	19,848	40,172	87.3%	2,634	1,664	4,298	9.3%	914	641	1,555	3.4%	23,872	22,153	46,025	100%

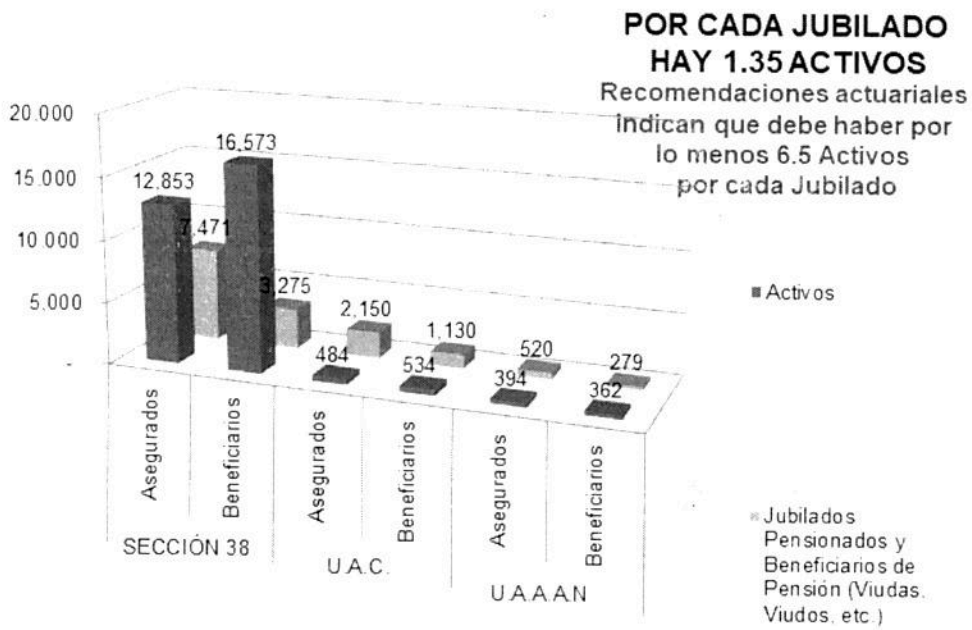
La población total de derechohabientes del Instituto de Servicio Médico para los Trabajadores de la Educación del Estado de Coahuila es de **46,025** miembros, de los cuales, el 87.3% es decir, 40,172 corresponden a agremiados a la Sección 38 del Sindicato Nacional de Trabajadores de la Educación; el 9.3% es decir 4,298 derechohabientes corresponden a la Universidad Autónoma de Coahuila y el 3.4% es decir 1,555 corresponden a la Universidad Autónoma Agraria Antonio Narro.



Gráfica de Derechohabientes por Institución




Relación de Activos - Jubilados, Pensionados y/o Beneficiarios de Pensión







A continuación se muestra la relación de trabajadores Activos vs Jubilados, Pensionados y/o Beneficiarios de Pensión por cada institución.


	Derecho Habientes	Porcentajes	Número de Activos por cada Jubilado
Sección 38			
Activos	12,853	63%	
Jubilados, Pensionados y /o Beneficiarios de Pensión	7,471	37%	1.72
U.A. de C.			
Activos	484	18%	
Jubilados, Pensionados y /o Beneficiarios de Pensión	2,150	82%	0.23
U.A.A.A.N			
Activos	394	43%	
Jubilados, Pensionados y /o Beneficiarios de Pensión	520	57%	0.76
Total General			
Activos	13,371	58%	
Jubilados, Pensionados y /o Beneficiarios de Pensión	10,141	42%	1.35

Estudios actuariales indican que el numero de activos por cada jubilado debe ser de 6.5 a 1 es decir 6.5 activos por cada jubilado, pensionado y/o beneficiarios de pensión.

Servicios Realizados en el trimestre de abril a junio de 2022

La siguiente tabla muestra los servicios realizados en el período del 01 de abril al 30 de junio de 2022.

CONCEPTO / CLINICA	SALTILLO	TORREÓN	MONCLOVA	SABINAS	PIEDRAS NEGRAS	PERIFERICAS	TOTAL
CONSULTAS MÉDICOS GENERALES	7,672	2,651	3,689	1,631	2,012	4,477	22,132
CONSULTAS MÉDICOS ESPECIALISTAS	5,024	2,556	1,365	878	654	447	10,924





PACIENTES HOSPITALIZADOS	244	109	114	6	29	0	502
CIRUGIAS	129	24	79	0	18	0	250
PARTOS	6	2	2	0	0	0	10
CESÁREAS	3	6	7	0	2	0	18
ABORTOS	1	4	0	0	1	0	6
RECIÉN NACIDOS	9	9	9	0	2	0	29
ÓRDENES DE LABORATORIO	751	658	675	681	354	0	3,119
ESTUDIOS DE LABORATORIO	5,221	9,624	2,306	2,349	1,028	1,242	21,770
ESTUDIOS DE RAYOS X	2,499	1,724	96	352	130	76	4,877
CONSULTA DENTAL	1,025	88	209	155	104	199	1,780
UNIDAD DE CUIDADOS INTENSIVOS NEONATALES	0	0	0	0	0	0	0
UNIDAD DE CUIDADOS INTENSIVOS ADULTOS	2	1	1	0	0	0	4
INYECCIONES Y CURACIONES	193	768	1,086	1,431	541	10,078	14,097
URGENCIAS ATENDIDAS	8,232	1,495	2,068	1,239	630	0	13,664
PACIENTES ATENDIDOS EN QUIMIOTERAPIA	44	1	0	0	0	0	45

[Handwritten signatures and marks in blue and purple ink]



SESIONES DE QUIMIOTERAPIA	74	6	0	0	0	0	80
PACIENTES ATENDIDOS EN HEMODIÁLISIS	27	0	0	0	0	0	27
SESIONES DE HEMODIÁLISIS	318	0	0	0	0	0	318
PACIENTES ATENDIDOS EN REHABILITACIÓN	214	97	93	2	5	3	414
SESIONES DE REHABILITACIÓN	2,614	1,328	1,368	3	52	39	5,404
VACUNAS	3,145	670	30	1	0	0	3,846
DEFUNCIONES	14	7	0	2	2	0	25
OTRAS PRUEBAS Y ESTUDIOS HOSPITALARIOS	594	147	93	36	11	47	928
PRUEBAS Y ESTUDIOS DE OFTALMOLOGIA	603	91	60	14	6	0	774
TOTAL	38,658	22,066	13,350	8,780	5,581	16,608	105,043

X

Handwritten signatures and initials in blue and purple ink, including a large signature, a cross-like mark, and the initials 'TC' and 'A'.

Cirugías Subrogadas






A continuación, se muestra un seguimiento sobre las cirugías que se prestan de manera subrogada en el período abril – junio de 2022.

Cateterismos Cardiacos	
Período	Cantidad
2018	34
2019	13
2020	10
2021	13
enero – marzo 2022	1
abril – junio 2022	0
Total	71

Angioplastia Coronaria	
Período	Cantidad
2018	28
2019	26
2020	11
2021	6
enero – marzo 2022	3
abril – junio 2022	0
Total	74

Marcapasos	
Período	Cantidad
2018	10
2019	5
2020	2
2021	6
enero – marzo 2022	1
abril – junio 2022	1
Total	25

Roto ablación	
Período	Cantidad
2018	5
2019	1
2020	0
2021	3
enero – marzo 2022	0
abril – junio 2022	0
Total	9

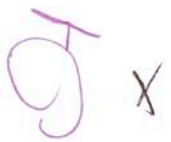

Angiología Vascolar	
Período	Cantidad
2018	7
2019	5
2020	2
2021	2
enero – marzo 2022	0
abril – junio 2022	0
Total	16

Neurología Endovascular	
Período	Cantidad
2018	2
2019	1
2020	5
2021	6
enero – marzo 2022	1
abril – junio 2022	0
Total	15

Procedimientos de Medicina del Dolor	
Período	Cantidad
2018	21
2019	23
2020	13
2021	5
enero – marzo 2022	1
abril – junio 2022	0
Total	63

Cirugías Cardiacas /By Pass	
Período	Cantidad
2018	9
2019	2
2020	3
2021	2
enero – marzo 2022	0
abril – junio 2022	0
Total	16




Cirugías Tórax

Período	Cantidad
2018	10
2019	8
2020	9
2021	4
enero – marzo 2022	0
abril – junio 2022	0
Total	31

Cirugías Oncológicas

Período	Cantidad
2018	12
2019	12
2020	28
2021	20
enero – marzo 2022	7
abril – junio 2022	4
Total	83

Cirugía Digestiva y Endócrina de 3er Nivel


Período	Cantidad
2018	23
2019	27
2020	25
2021	42
enero – marzo 2022	7
abril – junio 2022	8
Total	132

Cirugía Trauma / Atroscopía Hombro

Período	Cantidad
2018	10
2019	7
2020	14
2021	9
enero – marzo 2022	0
abril – junio 2022	2
Total	42







Cirugías Trauma/ Rodilla

Período	Cantidad
2018	42
2019	15
2020	11
2021	14
enero – marzo 2022	4
abril – junio 2022	2
Total	88

Cirugías Trauma/ Cadera

Período	Cantidad
2018	10
2019	4
2020	20
2021	3
enero – marzo 2022	2
abril – junio 2022	2
Total	41

Neurocirugías


Período	Cantidad
2018	57
2019	40
2020	34
2021	34
enero – marzo 2022	7
abril – junio 2022	2
Total	174

Urología

Período	Cantidad
2018	32
2019	20
2020	24
2021	10
enero – marzo 2022	2
abril – junio 2022	1
Total	89







Cirugías de Catarata

Período	Cantidad
2018	38
2019	40
2020	18
2021	63
enero – marzo 2022	14
abril – junio 2022	14
Total	187

Cirugías de Retina

Período	Cantidad
2018	5
2019	0
2020	0
2021	0
enero – marzo 2022	0
abril – junio 2022	0
Total	5

Ginecología Especializada

Período	Cantidad
2019	21
2020	7
2021	3
enero – marzo 2022	1
abril – junio 2022	2
Total	34

Colocación de Catéter


Período	Cantidad
2019	7
2020	2
2021	0
enero – marzo 2022	0
abril – junio 2022	0
Total	9

Cirugías de Otorrinolaringología

Período	Cantidad
2019	6
2020	9
2021	1
enero – marzo 2022	1
abril – junio 2022	0
Total	17

Cirugías de Oftalmología

Período	Cantidad
2020	2
2021	1
enero – marzo 2022	0
abril – junio 2022	0
Total	3




Craneotomía	
Período	Cantidad
abril – junio 2022	4
Total	4

Concentrado de cirugías de abril – junio 2022

Podemos concluir que el total de **Cirugías Realizadas** por la institución representan un total de **292** siendo 42 de carácter subrogado y 250 realizadas en nuestras Clínicas Hospitalares.

Servicios Subrogados

Actualmente Tenemos Celebrados **51** Convenios con diferentes Hospitales, Laboratorios, Médicos Especialistas y demás proveedores de servicios de salud.

Durante el período de abril a junio de 2022 se expidieron **70** cartas responsivas para los siguientes conceptos:

Hospitalización (cirugías y procedimientos con los que no cuenta la institución como cirugías de rodilla, columna y hombro).	44	X
Radioterapia (Estudios y procedimientos de medicina nuclear de tercer nivel que no se encuentran dentro del Estado y se realizan en la ciudad de Monterrey, Nuevo León).	4	B
Gammagrama (Estudios y procedimientos de medicina nuclear de tercer nivel que no se encuentran dentro del Estado y se realizan en la ciudad de Monterrey, Nuevo León).	22	A
Pet-Ct (Estudios y procedimientos de medicina nuclear de tercer nivel que no se encuentran dentro del Estado y se realizan en la ciudad de Monterrey, Nuevo León).		
Total	70	



Así mismo se informa que actualmente se cuenta con las siguientes especialidades médicas conveniadas.

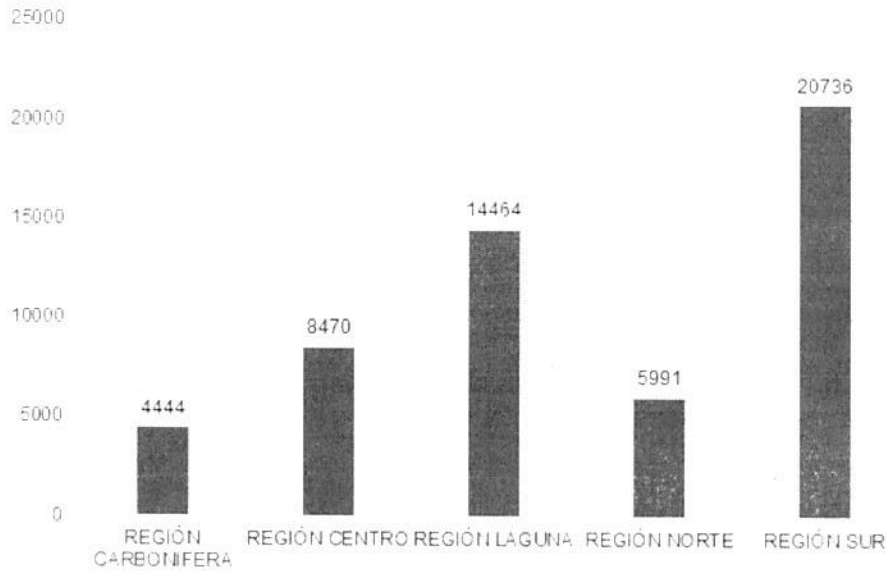
Especialidades médicas

Alergología	Endoscopia	Neumología
Anestesiología	Gastroenterología endoscópica	Neurología pediátrica
Angiología	Ginecología	Oftalmología
Atención medica y quirúrgica todas las especialidades ⁴	Hematología	Oncología
Banco de sangre	Hemodinamia	Pediatría
Cirugía general	Hospitalización tercer nivel	Rayos X
Cirugía plástica reconstructiva	Imagenología	Renta de equipo e insumos para cirugia
Cirugía Maxilofacial	Laboratorio	Renta de equipo para urologia endoscópica
Densitometría	Mamografía	Reumatología
Electromiografía y Neuroconducción	Medicina de rehabilitación física	Traumatología



Medicamento

Gráfica de medicamento surtido a derechohabientes (en cantidad de cajas de medicamento) abril – junio de 2022.



El total de medicamento entregado a derechohabientes en las Unidades Regionales Y Farmacias Periféricas del Servicio Médico en el período abril – junio de 2022 fue de **54,105** cajas de medicamento.

El promedio de abasto de medicamentos en período abril – junio de 2022 fue del **64%**.

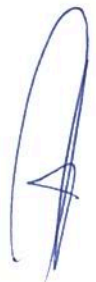
Equipamiento e Infraestructura

En cuanto al equipamiento e infraestructura realizados en las unidades del Servicio Médico podemos resaltar lo siguiente:

Equipamiento

Cantidad	Descripción	Unidad
3	Equipos de computo	Oficinas Centrales
3	Impresoras Laser	Oficinas Centrales
3	Calentadores de gas	Clínica Monclova
1	Lampara de quirófano tecnología Led Doble	Clínica Saltillo
1	Lampara Cobramex para quirófano	Clínica Monclova
1	Boiler	Clínica Monclova





2	Minisplit	Clínica Sabinas
2	Compresores para clima central	Clinica Torreón
1	Renovación de las toma de gases 10 frascos humedecedor, 55 frascos para humedecedor, 10 kit #1, 15 cuerpo check para aire, 15 cuerpo check para oxigeno, 10 flujometro doble de oxigeno, 10 aditamentos doble aire, 21 aditamentos aire sencillo	Clínica Torreón

Infraestructura

Cantidad	Descripción	Unidad
12	Reparación de Minisplit	Clínica Saltillo, Clínica Monclova, Clínica Sabinas, Clínica Torreón
1	Reparación de secadora industrial	Clínica Saltillo
	Mantenimiento preventivo a diversos equipos de hospital: 1 aspirador, 1 bascula para bebes, 9 camas de pacientes, 1 cavitron, 1 cuna térmica, 1 desfibrilador, 1 incubadora, 2 lámparas de quirófano, 1 maquina de anestesia, 2 mesas de quirófano, 2 monitor de signos vitales, 2 refrigeradores, 2 ventiladores de paciente.	Clínica Saltillo
1	Reparación de la planta de energía de emergencia	Clínica Saltillo
4	Reparación de autoclave	Clínica Saltillo, Clínica Monclova
	Mantenimiento preventivo a diversos equipos de hospital: 1 bascula, 2 bascula para bebes, 5 camas de pacientes, 2 desfibrilador, 2 electrocardiógrafo, 2 electrocauterio, 1 incubadora, 3 lámparas de chicote, 4 lámparas de quirófano, 2 maquina de anestesia, 3 mesa de quirófano, 5 monitor de signos vitales , 5 negatoscopio	Clínica Monclova
2	Reparación de lavadora industrial	Clínica Sabinas

1	Mantenimiento al sistema de cámaras de vigilancia	Clínica Piedras Negras
1	Mantenimiento preventivo a diversos equipos de hospital: 1 enfriador victor, 4 lámparas de chicote, 2 basculas, 1 autoclave, 1 bascula pediátrica, 12 cama hospitalaria, 5 cuna térmica, 2 desfibrilador, 2 electrocauterio, 2 estuche de diagnostico, 2 incubadoras, 3 lámparas quirúrgicas, 1 maquina de anestesia, 2 mesa quirúrgica, 3 monitor de signos vitales, 1 monitor fetal, 1 nebulizador, 4 negatoscopio, 4 ventiladores, 1 fototerapia	Clínica Torreón

Personal

En lo referente al personal que labora en las Clínicas, Farmacias y Oficinas Centrales del Servicio Médico de los Trabajadores de la Educación actualmente se cuenta con un total de **1,609** Empleados en todo el Estado al 30 de junio de 2022.

La distribución del personal según su categoría o área de trabajo se desglosa de la siguiente manera:

Tipo Personal	Plazas al 30 de junio de 2022
Manual	241
Técnico	93
Administrativo	528
Médico	334
Enfermería	380
Total	1,583

Cumplimiento a Solicitudes de Información

Instituto de Acceso a la Información Pública (ICAI) Plataforma Estatal y Federal

- Diagnóstico de cumplimiento de la información pública de oficio
- Calificación : **100% de cumplimiento**








Secretaría de Fiscalización y Rendición de Cuentas.

Órgano Interno de Control.

Cumplimiento del total de las acciones proyectadas en el Plan Anual de Administración de Riesgos (PTAR)

Actualización del Código de Ética aplicable para los Servidores Públicos del Instituto de Servicio Médico para los Trabajadores de la Educación del Estado de Coahuila

Seguimiento a la difusión del Código de Conducta y firmas del Refrendo de Carta Compromiso de cumplimiento al Código de Conducta del Instituto.

Secretaría de Fiscalización y Rendición de Cuentas.

- Informe de Avance de Gestión de Cumplimiento al Programa de Control Interno del 2do Trimestre 2022. **Entregado**
- Informe de Avance de Gestión de Cumplimiento al Programa de Integridad de Control Interno del 2do Trimestre 2022. **Entregado**
- Informe de Avance de Gestión de Cumplimiento al Programa de Análisis y Administración de Riesgos de Control Interno del 2do Trimestre de 2022. **Entregado**

Auditoría Superior del Estado (ASE)

- **Informe de Avance de Gestión Financiera del 2do Trimestre 2022**
 - Información Contable **Entregado**
 - Información Presupuestaria **Entregado**
 - Información Programática **Entregado**
 - Información derivada de las obligaciones de la Ley de disciplina financiera **Entregado**

Entrega de información contable y financiera al despacho externo designado por SEFIRC (Carrales Cervantes y CIA S.C.)



Presencia en Comités Estatales de Salud.

En cuanto a la participación en comités estatales de salud podemos informar que el Servicio Médico Tiene Presencia en los Sigüientes Comités:

Subcomité Técnico Regional Covid-19 Sureste

Asistente: Dr. Alfonso Cepeda Garza

Subcomité Técnico Regional Covid-19 Laguna

Asistente: Dr. José Luis Villafaña Álvarez

Subcomité Técnico Regional Covid-19 Centro

Asistente: Dr. Jesús Ábrego

Subcomité Técnico Regional Covid-19 Carbonífera

Asistente: Dr. Mario Adán Vasquez Martínez

Programa de Prevención del Suicidio.

Asistente: Dr. Eduardo Rodríguez Hernández.

Comité Estatal de Vigilancia Epidemiológica.

Asistente: Dr. Antonio Omar González del Bosque.

Reunión del Consejo Estatal de Salud del Adulto Mayor.

Asistente: Enf. Erika Patricia Hernández Sáenz

Comité Coahuilense de Salud Bucal.

Asistente: Dr. Gaspar Reyes Cardona.

Supervisión Iniciativa Hospital Amigo del Niño y la Niña.

Asistente: Dr. Felipe de Jesús Cerda Martínez.

Comisión Estatal de Bioética del Estado de Coahuila.

Asistente: Dr. Felipe de Jesús Cerda Martínez.

Comité Estatal de Mortalidad Infantil.


Asistente : Dr. Eduardo Rodríguez Hernández.

Comité Estatal de Enfermería

Asistente : Enf. Magdalena García Rey

Comité Estatal de Calidad en Salud

Asistente : Enf. Magdalena García Rey



Comité Estatal del Programa de Seguridad Vial y Prevención de Accidentes en grupos Vulnerables.**Asistente :** Enf. Magdalena García Rey**Capacitaciones al Personal**

La capacitación es y ha sido un pilar fundamental para el desarrollo de las funciones dentro del Servicio Médico por lo que nuestro personal asistió a los siguientes cursos y capacitaciones en el período abril – junio de 2022

- Dos sesiones de capacitación referente al control interno, con énfasis en el cumplimiento de los procesos administrativos.
- Capacitación realizada al personal de Activos Fijos en la operatividad del Sistema de Control de Activos Fijos del Servicio Médico (SCASM).
- Taller práctico de emisión de CFDI Versión 4, impartido por el Colegio de Contadores Públicos de Saltillo.
- Participación virtual de integrantes del Comité de Ética del Instituto en la sesión de seguimiento del Programa Estatal de Integridad Organizada por la Secretaría de Fiscalización y Rendición de Cuentas.
- Capacitación virtual en materia de Cultura Institucional, organizado por la Secretaría de Fiscalización y Rendición de Cuentas a través del Instituto Coahuilense de las Mujeres para promover la cultura Incluyente y erradicar la discriminación en las Dependencias.
- Integrantes del Comité de Ética del Instituto en la Videoconferencia: “Conoce la FEHC, delitos que persigue y sus procedimientos”, impartida por la Fiscalía Especializada en Delitos por Hechos de Corrupción del Estado de Coahuila de Zaragoza.

Sin otro asunto en particular y esperando que el presente informe haya cumplido la finalidad de dar a conocer de manera clara y precisa las acciones realizadas por el Servicio Médico de los Trabajadores de la Educación en el período abril – junio 2022 me despido.

Atentamente**Ing. Alejandro Treviño Saldaña**

Director General del Organismo