



**Servicio Médico para los Trabajadores de la
Educación del Estado de Coahuila
Segundo Trimestre 2023**

Informe de actividades abril – junio 2023



Introducción

El objetivo del presente informe es dar a conocer las actividades y acciones de este Instituto durante el periodo comprendido del 01 de abril al 30 de junio del año 2023, con la finalidad de rendir cuentas, mostrando el uso y aprovechamiento de manera eficaz y eficiente de los recursos. Mediante el uso de datos estadísticos se muestra forma clara y concisa la labor diaria de la Institución y el personal que en ella labora.

Se informa que actualmente contamos con una administración basada en los principios rectores de seguridad social, mediante el fortalecimiento de sus capacidades operativas, financieras, administrativas y de infraestructura.

Logrando con esto, aumentar la rentabilidad en un entorno de alta volatilidad, trabajando con un sólido sentido estratégico y obteniendo buenos resultados. Esto lleva al Instituto a mejorar la operación y la productividad de los servicios otorgados a los Derechohabientes.



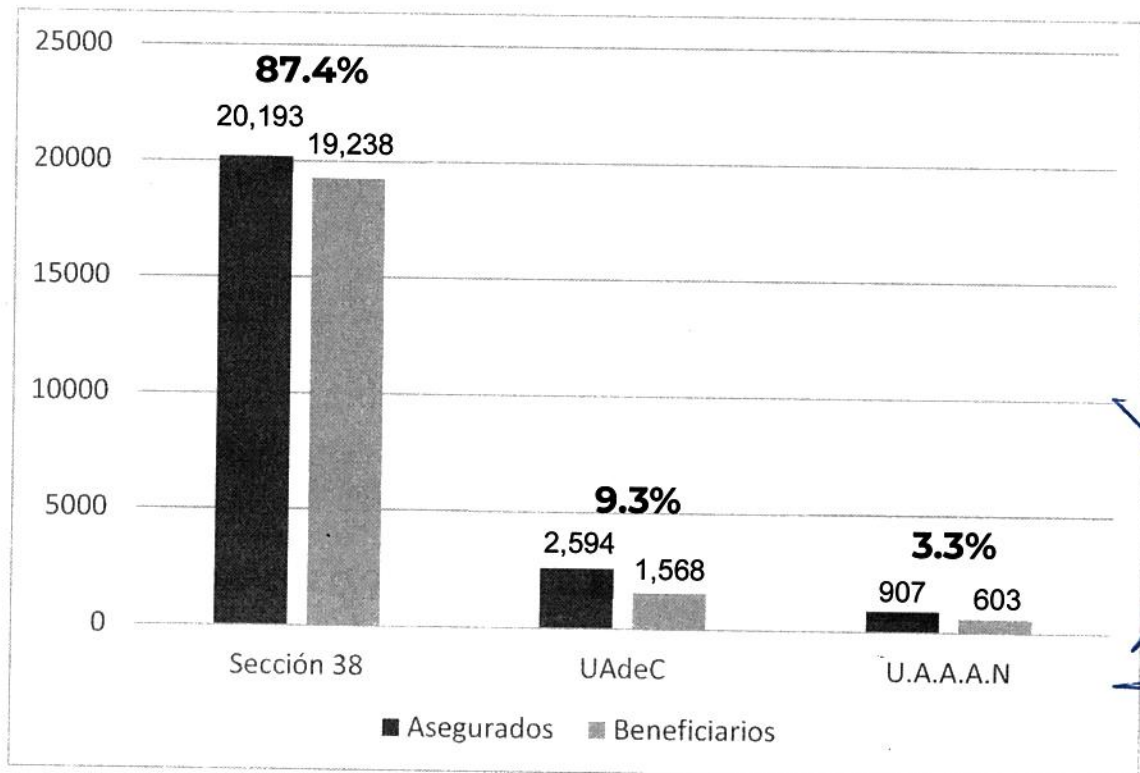
Derechohabientes

La población total de Derechohabientes del Instituto de Servicio Médico para los Trabajadores de la Educación del Estado de Coahuila es de **45,103** miembros.

- El 87.4% es decir 39,431 corresponden a agremiados a la Sección 38 del Sindicato Nacional de Trabajadores de la Educación
- El 9.3% es decir 4,162 derechohabientes corresponden a la Universidad Autónoma de Coahuila
- El 3.3% es decir 1,510 corresponden a la Universidad Autónoma Agraria Antonio Narro.

Derechohabientes por institución

45,103 Derechohabientes



Handwritten signature

Handwritten initials RB

Handwritten initials AA

Handwritten signature


Estudios actuariales indican que el número de activos por cada jubilado debe ser de 6.5 a 1 es decir 6.5 activos por cada jubilado, pensionado y/o beneficiarios de pensión.

Sección 38	Asegurados	Porcentaje	Número de Activo por cada Jubilado
Activos	12,662	63%	1.68
Jubilados	7,531	37%	
Total	20,193	100%	

UAdeC	Asegurados	Porcentaje	Número de Activo por cada Jubilado
Activos	415	16%	0.19
Jubilados	2,179	84%	
Total	2,594	100%	

U.A.A.A.N	Asegurados	Porcentaje	Número de Activo por cada Jubilado
Activos	368	41%	0.68
Jubilados	539	59%	
Total	907	100%	

Totales	Asegurados	Porcentaje	Número de Activo por cada Jubilado
Activos	13,445	57%	1.31
Jubilados	10,249	43%	
Total	23,694	100%	

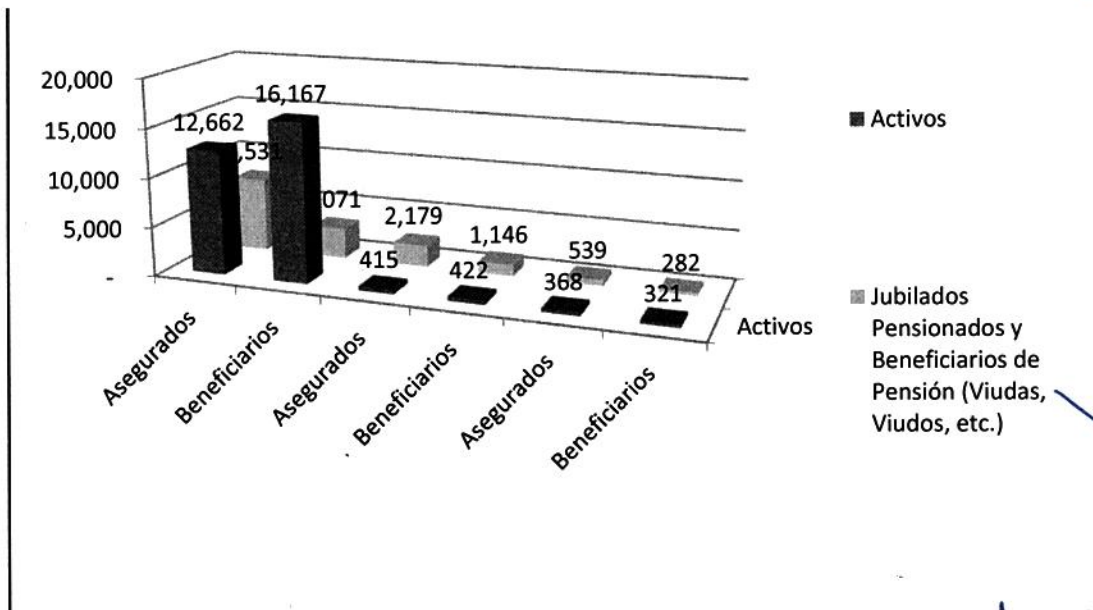


Detallado de Derechohabientes

	Sección 38				UAdeC				U.A.A.A.N				Total general			
	Asegurados	Beneficiarios	Total	Porcentaje	Asegurados	Beneficiarios	Total	Porcentaje	Asegurados	Beneficiarios	Total	Porcentaje	Asegurados	Beneficiarios	Total	Porcentaje
Activos	12,662	16,167	28,829	63.9%	415	422	873	1.9%	368	321	689	1.5%	13,445	16,910	30,355	67.3%
Jubilados Pensionados y Beneficiarios de Pensión (Viudas, Viudos, etc.)	7,531	3,071	10,602	23.5%	2,179	1,146	3,325	7.4%	539	282	821	1.8%	10,249	4,499	14,748	32.7%
Total	20,193	19,238	39,431	87.4%	2,594	1,568	4,162	9.3%	907	603	1,510	3.3%	23,694	21,409	45,103	100%

Relación de Activos – Jubilados, Pensionados y Beneficiarios de pensión

Por cada Jubilado hay 1.31 Activos



A

B

C

D

Servicios otorgados

123,275 servicios otorgados en las unidades de atención en el periodo de marzo a abril de 2023

Concepto	Saltillo	Torreón	Monclova	Sabinas	Piedras Negras	Periféricas	Total
Consultas Médicos generales	6,699	3,204	3,908	1,107	2,086	4,237	21,241
Consultas Médicos especialistas	6,090	2,998	1,220	998	638	371	12,315
Pacientes hospitalizados	254	155	106	1	26	0	542
Cirugías	112	51	61	0	20	0	244
Partos	0	1	1	0	0	0	2
Cesáreas	3	5	5	0	0	0	13
Abortos	1	1	0	0	0	0	2
Recién Nacidos	3	6	6	0	0	0	15
Ordenes de laboratorio	1,544	1,447	1,271	615	503	247	5,627
Estudios de laboratorio	13,886	15,344	3,902	1,346	1,074	1,529	37,081
Estudios de Rayos X	2,520	920	175	361	186	75	4,237
Consulta dental	1,125	117	190	234	145	168	1,979

A

Servicio Médico para los Trabajadores de la Educación del Estado de Coahuila

Segundo Trimestre 2023

Concepto	Saltillo	Torreón	Monclova	Sabinas	Piedras Negras	Periféricas	Total
Unidad de cuidados intensivos Neonatales	0	0	0	0	0	0	0
Unidad de cuidados intensivos adultos	7	7	0	0	0	0	14
Inyecciones y curaciones	41	1,080	1,466	1,408	553	10,981	15,529
Urgencias atendidas	9,625	1,032	1,744	1,111	251	0	13,763
Pacientes atendidos en quimioterapia	68	0	0	0	1	0	69
Sesiones de quimioterapia	84	0	0	0	1	0	85
Pacientes atendidos en hemodiálisis	47	0	0	0	0	0	47
Sesiones de hemodiálisis	758	0	0	0	0	0	758
Pacientes atendidos en rehabilitación	315	75	107	0	3	5	505
Sesiones de rehabilitación	2,392	1,193	1,632	0	35	62	5,314
Vacunas	1,476	462	10	2	0	0	1,950
Defunciones	10	6	1	0	0	0	17

Servicio Médico para los Trabajadores de la Educación del Estado de Coahuila

Segundo Trimestre 2023

Concepto	Saltillo	Torreón	Monclova	Sabinas	Piedras Negras	Periféricas	Total
Otras pruebas y estudios hospitalarios	525	164	107	19	15	46	876
Pruebas y estudios de oftalmología	940	0	65	0	31	14	1050
TOTAL	48,525	28,268	15,977	7,202	5,568	17,735	123,275



Handwritten signature and stamp in blue ink, including a stylized signature and a rectangular stamp with diagonal lines.



Small handwritten mark or signature in blue ink.

Servicios subrogados

Cirugías subrogadas

Se muestra un seguimiento sobre las cirugías que se realizaron de manera subrogada durante el periodo de abril a junio. En total en el segundo trimestre del año se realizaron **84** cirugías subrogadas.

Tipo de cirugía	abril-junio 2023
Cateterismos Cardiacos	6
Angioplastia Coronaria	11
Marcapasos	2
Angiología Vascular	1
Cirugías Tórax	1
Cirugías Oncológicas	1
Cirugía Digestiva y Endócrina de 3er Nivel	9
Cirugía Trauma / Artroscopia Hombro	1
Cirugías Trauma/ Rodilla	3
Cirugías Trauma/ Cadera	5
Hospitalizaciones	2
Cirugías de Ginecología	2
Neurocirugías	6
Urología	4
Cirugías de Catarata	27
Cirugías de Otorrinolaringología	1
Craneotomía	2
Totales	84



Handwritten signatures and marks on the right side of the table, including a large blue 'X' at the top, a blue checkmark, a blue scribble, a red scribble, a blue checkmark, and a blue signature at the bottom.

Concentrado de cirugías

El total de Cirugías realizadas por la institución en el segundo trimestre del 2023 es de **328** eventos, siendo:

- 84 de carácter subrogado
- 244 realizadas en nuestras Clínicas Hospitales.

Servicios subrogados

Durante el período de abril a junio de 2023 se expidieron **134** cartas responsivas para los siguientes conceptos:


concepto	cantidad
Hospitalización (cirugías y procedimientos con los que no cuenta la institución como cirugías de rodilla, columna y hombro).	85
Radioterapia (Estudios y procedimientos de medicina nuclear de tercer nivel que no se encuentran dentro del Estado y se realizan en la ciudad de Monterrey, Nuevo León).	5 71 sesiones
Gammagrama (Estudios y procedimientos de medicina nuclear de tercer nivel que no se encuentran dentro del Estado y se realizan en la ciudad de Monterrey, Nuevo León).	44
Pet-Ct (Estudios y procedimientos de medicina nuclear de tercer nivel que no se encuentran dentro del Estado y se realizan en la ciudad de Monterrey, Nuevo León).	
Total	134

Convenios

Actualmente tenemos celebrados **52** convenios con diferentes Hospitales, Laboratorios, Médicos Especialistas y demás proveedores de servicios de salud.

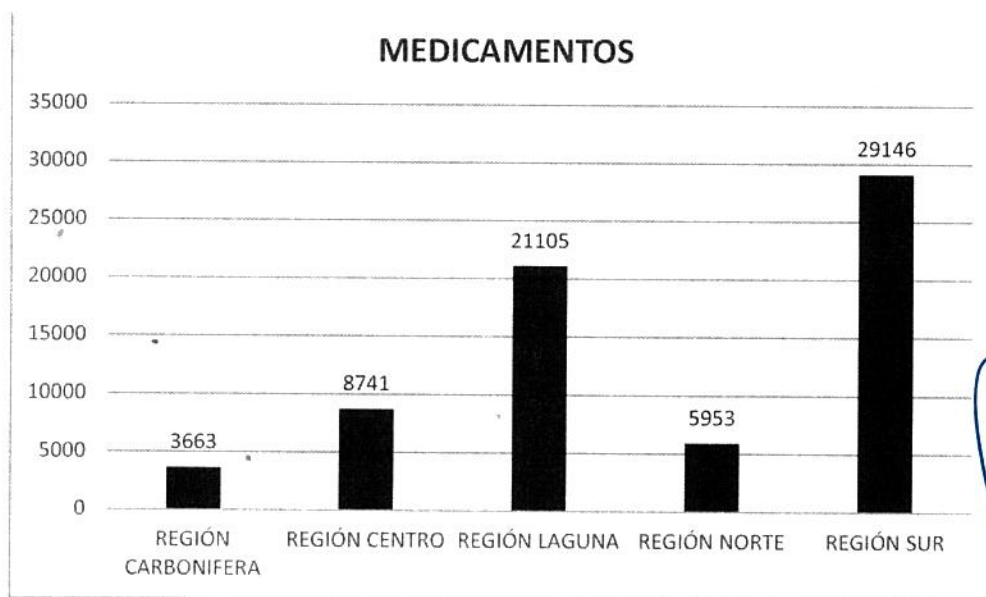
Especialidades médicas con convenio

Alergología	Ginecología oncológica	Oftalmología
Anestesiología	Gastroenterología endoscópica	Oncología
Angiología	Hemodinamia	Ortodoncia
Banco de sangre	Hospitalización tercer nivel	Rayos X
Cirugía general	Imagenología	Renta de equipo e insumos para cirugía
Cirugía plástica reconstructiva	Laboratorio	Renta de equipo para urología endoscópica
Cirugía Maxilofacial	Mamografía	Reumatología
Densitometría	Medicina de rehabilitación física	Traumatología
Electromiografía y Neuroconducción	Neumología	
Ginecología	Neurología pediátrica	




Medicamento

Gráfica de medicamento surtido
(en cantidad de cajas de medicamento)

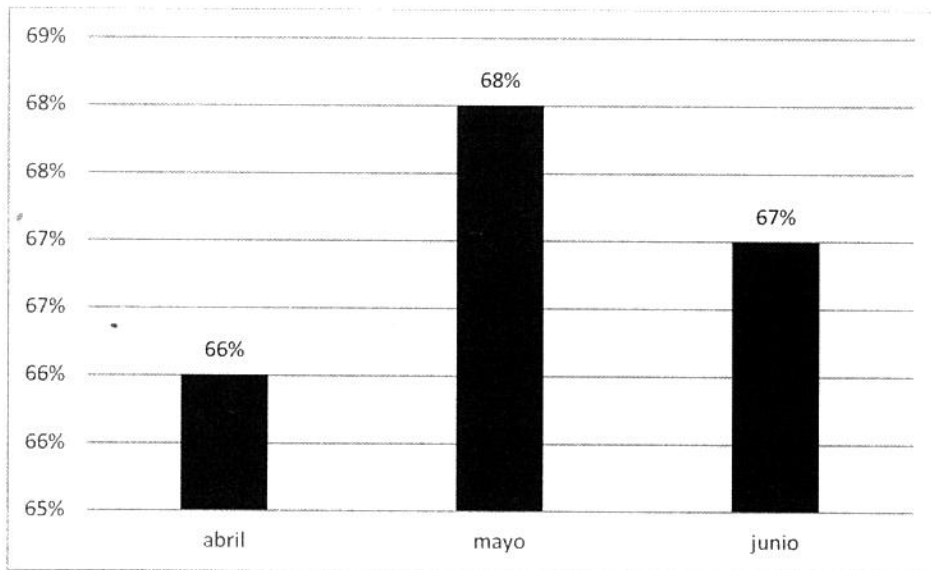


Se entregaron a los derechohabientes **68,608** cajas de medicamentos durante el periodo de abril a junio de 2023.



Promedio de abasto de medicamento

El promedio de abasto de medicamentos a los derechohabientes, en período de abril a junio de 2023 fue del **67%**.



[Handwritten signatures and initials in blue and red ink]

Equipamiento e infraestructura

Se debe de contar con las instalaciones y equipos necesarios para poder brindar un servicio de calidad.


A continuación, se detallan las adquisiciones de equipo realizadas en el periodo de abril a junio de 2023.

Descripción	Cantidad	Unidad
Mini Split 1.5 toneladas	1	Clínica Monclova
Mini Split 3 toneladas	1	Clínica Saltillo
Switch de 48 puertos	2	Oficinas Centrales
Computadora portátil	1	Oficinas Centrales
Refrigerador 4 Pies	1	Periférica Allende
Mini Split 1.5 toneladas	1	Periférica Hidalgo
Mini Split 1 toneladas	1	Periférica Matamoros

Handwritten notes and signatures in blue ink, including a large 'X' and initials 'AC'.

En cuanto al mejoramiento de infraestructura en las unidades del Servicio Médico se informa que se dio mantenimiento preventivo y correctivo a los siguientes artículos:

Descripción	Cantidad	Unidad
Sustitución de piso cerámico en diferentes áreas de la Clínica	33 m2	Clínica Saltillo
Reparación del tablero de control y rehabilitación de la línea eléctrica para climas	1	Clínica Saltillo
Rehabilitación de salidas hidráulicas en habitaciones	9	Clínica Saltillo
Instalación de lavabo y pedestal en habitación	1	Clínica Saltillo
Reparación de aplanado de yeso con humedad, reparación de bajada pluvial en muro divisorio en habitaciones	4	Clínica Saltillo
Mantenimiento a registros sanitarios, limpieza y desazolve de líneas de interconexión	1	Clínica Saltillo
Desazolve y limpieza de red sanitaria	1	Clínica Torreón
Mantenimiento a registro sanitario, resane de interiores, reposición de cerámico y limpieza.	71	Clínica Torreón
Mantenimiento Correctivo al Clima Central	4	Clínica Saltillo Clínica Monclova Clínica Torreón
Mantenimiento Preventivo a Minisplit	61	Clínica Torreón



Servicio Médico para los Trabajadores de la Educación del Estado de Coahuila Segundo Trimestre 2023


Descripción	Cantidad	Unidad
Mantenimiento Preventivo a Minisplit	70	Clínica Saltillo
Mantenimiento correctivo a Minisplit	1	Clínica Monclova
Mantenimiento y reparación del cuarto de bombas	1	Clínica Saltillo
Reparación de la planta de luz de emergencia	1	Clínica Saltillo
Mantenimiento y reparación de lavadoras industriales	3	Clínica Monclova Clínica Saltillo
Mantenimiento y reparación de secadoras	1	Clínica Saltillo
Mantenimiento correctivo Refrigerador	2	Clínica Torreón Clínica Monclova
Mantenimiento correctivo a desfibrilador	1	Clínica Piedras Negras
Mantenimiento correctivo monitor de signos vitales	3	Clínica Saltillo Clínica Piedras Negras
Mantenimiento correctivo a autoclave	3	Clínica Saltillo Clínica Monclova Clínica Piedras Negras
Reparación de Mastógrafo	1	Clínica Saltillo
Mantenimiento a máquina de anestesia	2	Clínica Torreón Clínica Saltillo
Cambio de tubería de agua	1	Periférica Castaños
Reparación de mesa de acero	1	Clínica Saltillo

Personal

En lo referente al personal que labora en las Clínicas, Farmacias y Oficinas Centrales del Servicio Médico para los Trabajadores de la Educación del Estado de Coahuila, actualmente se cuenta con un total de **1,515** empleados al 30 de junio de 2023.

La distribución del personal según su categoría o área de trabajo se desglosa de la siguiente manera:

Tipos de personal	Plazas al 30 de junio de 2023
Manual	239
Técnico	99
Administrativo	504
Médico	324
Enfermería	349
TOTAL	1,515




Administración

Transparencia

- Contestación en tiempo y forma de las solicitudes de información.
- 100% de cumplimiento en el diagnóstico de la información pública de oficio.
- Actualización del Comité de Transparencia.

Órgano Interno de Control

- Dando cumplimiento a lo establecido en el Artículo 32 de la Ley General de Responsabilidades Administrativas se exhortó a todos los Servidores Públicos de la Entidad a presentar durante el mes de mayo su Declaración Patrimonial y de Interés correspondiente a los bienes adquiridos durante el ejercicio 2022.
- El pasado 04 de mayo del 2023 se efectuó la 1ra. Sesión del Comité de Control y Desempeño Institucional (COCODI) en la que se revisaron temas relevantes y se tomaron acuerdos en materia de Control Interno a fin de contribuir con el cumplimiento oportuno de las metas y objetivos del Instituto.
- Se continúa con las actualizaciones del Manual de Organización en lo relativo a las Funciones y Responsabilidades del Personal.
- Entrega a la Secretaría de Fiscalización y Rendición de Cuentas
 - Informe de Avance de Gestión de Cumplimiento al Programa de Control Interno del segundo trimestre del 2023.



Servicio Médico para los Trabajadores de la Educación del Estado de Coahuila Segundo Trimestre 2023


- Informe de Avance de Gestión de Cumplimiento al Programa de Integridad de Control Interno del segundo trimestre del 2023.

- Informe de Avance de Gestión de Cumplimiento al Programa de Análisis y Administración de Riesgos de Control Interno del segundo trimestre del 2023.

Elaboración y presentación de informes de Gestión Financiera



- Entrega de la información Financiera del segundo trimestre del 2023.
 - Informe de Avance de Gestión Financiera
 - Información Contable
 - Información Presupuestaria
 - Información Programática
 - Información derivada de las obligaciones de la Ley de disciplina financiera
 - Carga de la información en la Plataforma Mirador Coahuila
 - Entrega de información contable y financiera al despacho externo designado por SEFIRC (Carrales Cervantes y CIA S.C.)

- **Se atendieron auditorias de cumplimiento, financieras, de desempeño, de legalidad y de Cuenta Pública a:**
 - Auditoria Superior de Estado de Coahuila
 - Secretaria de Fiscalización y Rendición de Cuentas
 - Despacho Auditor Externo



SEVAC


- Sistema de Evaluación de Armonización Contable
- Carga de información a la Plataforma del SEVAC
- Resultado de Evaluación del segundo trimestre: **100 %** de cumplimiento



Comités Estatales de Salud

Para dar cumplimiento a la normatividad en materia de salud y estar actualizados con las reglamentaciones emitidas por la autoridad sanitaria, el Servicio Médico tiene participación en los Comités Estatales de Salud que se describen a continuación.

Comité	Representante
Comité Estatal de Vigilancia Epidemiológica	Dr. Antonio Omar González del Bosque
Comisión Estatal de Bioética del Estado de Coahuila	Dr. Felipe de Jesús Cerda Martínez
Comité Estatal de Enfermería	Enf. Magdalena García Rey
Comité Estatal de Calidad en Salud	Enf. Magdalena García Rey



Capacitaciones al Personal

Para potencializar la obtención de los Objetivos y Metas del Instituto de Servicio Médico, durante el periodo de abril a junio de 2023, el personal asistió a los siguientes cursos y capacitaciones.

- Reunión de capacitación en manejo de Administrativo y de Servicios a los Administradores Subadministradores de las Unidades de la Región Laguna.
- En materia de Ética e Integridad se efectuó el taller de Bioética dirigido al personal Médico y de Enfermería de la Clínica Hospital de Torreón "Dr. Felipe de Alba Galván" impartido por personal de la Comisión Estatal de Bioética de Coahuila
- Taller: "3 Habilidades para el Trabajo de Hoy", impartido por la Secretaría de Fiscalización y Rendición de Cuentas a través del COECYT en el que durante el taller se capacita al personal para emplear herramientas digitales para la gestión eficaz del tiempo a efecto de incrementar la productividad laboral en las funciones y mejorar habilidades de colaboración a través de medios digitales.
- Seminario Gubernamental 2023. Modalidad Remota (zoom), realizado por el Colegio de Contadores de Saltillo, A.C.
- Diplomado Teórico Práctico de Contabilidad Gubernamental , Organizado por Gobierno del Estado a través de la Secretaría de Finanzas en coordinación con el Colegio de Contadores de Saltillo, A.C. (Junio-Agosto 2023)

Las acciones llevadas a cabo por este Instituto fueron encaminadas en asegurar el acceso efectivo a la prestación de los servicios de salud; con calidad, eficiencia y oportunidad; mediante el fortalecimiento de las capacidades operativas, financieras, administrativas y de infraestructura, asegurando la sostenibilidad de la Institución con políticas de gasto eficiente y recaudación de ingresos, basado en la austeridad y el buen uso de los recursos.

Atentamente

Ing. Alejandro Treviño Saldaña



Director General del Organismo

