



Informe de Actividades Julio – Septiembre de 2020

El presente documento tiene como finalidad informar sobre las acciones realizadas en el periodo comprendido del 01 de Julio al 30 de Septiembre de 2020 por lo que mediante el uso de datos estadísticos se muestra de forma clara y concisa la labor diaria de la Institución y del personal que aquí labora.

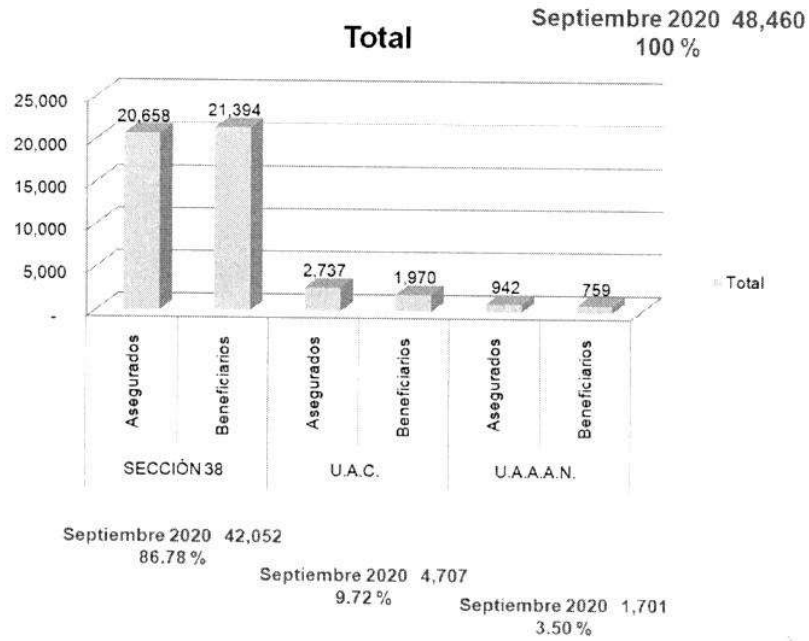
Derechohabientes

	SECCIÓN 38				U.A.C.				U.A.A.A.N.				Total General			
	Asegurados	Beneficiarios	Total	Porcentaje	Asegurados	Beneficiarios	Total	Porcentaje	Asegurados	Beneficiarios	Total	Porcentaje	Asegurados	Beneficiarios	Total	Porcentaje
Activos	13,156	17,518	30,674	63.30%	677	828	1,505	3.11%	453	464	917	1.88%	14,286	18,810	33,096	68.29%
Jubilados y Pensionados	7,502	3,876	11,378	23.48%	2,060	1,142	3,202	6.61%	489	295	784	1.62%	10,051	5,313	15,364	31.71%
Total	20,658	21,394	42,052	86.78%	2,737	1,970	4,707	9.72%	942	759	1,701	3.50%	24,337	24,123	48,460	100%

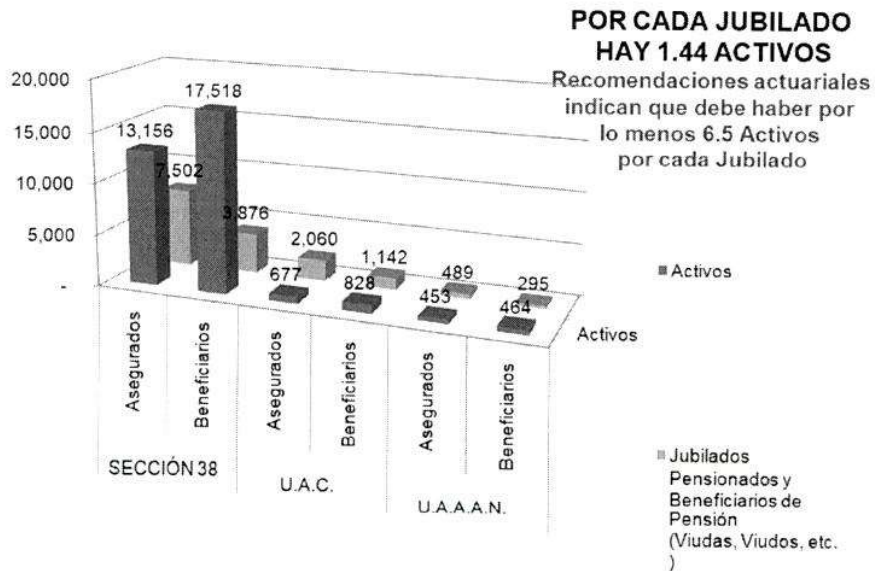
La población total de derechohabientes del Servicio Médico de los Trabajadores de la educación al 30 de Septiembre de 2020 es de **48,460** miembros de los cuales el 86.78% es decir, 42,052 corresponden a agremiados a la Sección 38 del Sindicato Nacional de Trabajadores de la Educación; el 9.72% es decir 4,707 derechohabientes corresponden a la Universidad Autónoma de Coahuila y el 3.50% es decir 1,701 corresponden a la Universidad Autónoma Agraria Antonio Narro.



Gráfica de Derechohabientes por Institución



Relación de Activos - Jubilados y/o Pensionados



[Handwritten signatures and notes in blue ink]

A continuación se muestra la relación de trabajadores Activos vs Jubilados y Pensionados por cada institución.

	Derecho Habientes	Porcentajes	Número de Activos por cada Jubilado
Sección 38			
Activos	13,156	64%	1.77
Jubilados y Pensionados	7,502	36%	
U.A. de C.			
Activos	677	25%	0.33
Jubilados y Pensionados	2,060	75%	
U.A.A.A.N			
Activos	453	48%	0.92
Jubilados y Pensionados	489	52%	
Total General			
Activos	14,286	59%	1.44
Jubilados y Pensionados	10,001	41%	

Estudios actuariales indican que el numero de activos por cada jubilado debe ser de 6.5 a 1 es decir 6.5 activos por cada jubilado y/o pensionado.

Servicios Realizados en el período Julio - Septiembre de 2020

La siguiente tabla muestra los servicios realizados en las Unidades del Servicio Médico en el período del 01 de Julio al 30 de Septiembre de 2020.

CONCEPTO / CLINICA	SALTILLO	TORREON	MONCLOVA	SABINAS	PIEDRAS NEGRAS	PERIFERICAS	TOTAL
CONSULTAS MÉDICOS GENERALES	4,739	2,354	3,022	1,467	1,700	5,001	18,283
CONSULTAS MÉDICOS ESPECIALISTAS	2,822	1,112	717	253	328	789	6,021
PACIENTES HOSPITALIZADOS	210	104	216	8	21	0	559
CIRUGIAS	122	28	199	1	13	0	363
PARTOS	8	1	2	0	2	0	13
CESÁREAS	5	7	10	0	1	0	23
ABORTOS	2	0	0	0	0	0	2
RECIÉN NACIDOS	13	8	12	0	3	0	36



ÓRDENES DE LABORATORIO	1,311	895	854	417	258	0	3,735
ESTUDIOS DE LABORATORIO	15,224	10,062	3,282	1,035	557	0	30,160
ESTUDIOS DE RAYOS X	745	0	243	117	35	0	1,140
CONSULTA DENTAL	249	58	74	41	15	302	739
UNIDAD DE CUIDADOS INTENSIVOS ADULTOS	6	2	1	0	0	0	9
INYECCIONES Y CURACIONES	0	108	678	417	169	3,517	4,889
URGENCIAS ATENDIDAS	4,358	2,646	2,092	103	232	0	9,431
PACIENTES ATENDIDOS EN RADIOTERAPIAS	4	0	0	0	0	0	4
SESIONES DE RADIOTERAPIAS	85	0	0	0	0	0	85
PACIENTES ATENDIDOS EN QUIMIOTERAPIA	34	2	0	0	0	0	36
SESIONES DE QUIMIOTERAPIA	48	5	0	0	0	0	53
PACIENTES ATENDIDOS EN HEMODIÁLISIS	26	1	0	0	0	0	27
SESIONES DE HEMODIÁLISIS	260	4	0	0	0	0	264
PACIENTES ATENDIDOS EN REHABILITACIÓN	83	0	26	0	0	0	109
SESIONES DE REHABILITACIÓN	1,384	0	213	0	0	0	1,597
VACUNAS	3,462	458	78	17	0	0	4,015
PROCEDIMIENTOS DE MEDICINA NUCLEAR (PET -CT, GAMMAGRAMAS)	7	0	0	0	0	0	7
DEFUNCIONES	31	11	4	0	3	0	49
TOTAL	35,238	17,866	11,723	3,876	3,337	9,609	81,649

Cirugías Subrogadas

A continuación se muestra un seguimiento sobre las cirugías que se prestan de manera subrogada en el período del 01 de Julio al 30 de Septiembre de 2020.

Cateterismos Cardiacos	
Período	Cantidad
2019	13
Enero - Marzo 2020	3
Abril - Junio 2020	6
Julio - Septiembre 2020	0
Total 2020	9

Angioplastia Coronaria	
Período	Cantidad
2019	26
Enero - Marzo 2020	5
Abril - Junio 2020	2
Julio - Septiembre 2020	0
Total 2020	7



Marcapasos	
Período	Cantidad
2019	5
Enero – Marzo 2020	1
Abril - Junio 2020	0
Julio - Septiembre 2020	0
Total 2020	1

Roto ablación	
Período	Cantidad
2019	1
Enero – Marzo 2020	0
Abril - Junio 2020	0
Julio - Septiembre 2020	0
Total 2020	0

Angiología Vascular	
Período	Cantidad
2019	5
Enero – Marzo 2020	0
Abril - Junio 2020	0
Julio - Septiembre 2020	1
Total 2020	1

Neurología Endovascular	
Período	Cantidad
2019	1
Enero – Marzo 2020	0
Abril - Junio 2020	0
Julio - Septiembre 2020	5
Total 2020	5

Procedimientos de Medicina del Dolor	
Período	Cantidad
2019	23
Enero – Marzo 2020	4
Abril - Junio 2020	4
Julio - Septiembre 2020	2
Total 2020	10

Cirugías Cardíacas /By Pass	
Período	Cantidad
2019	2
Enero – Marzo 2020	0
Abril - Junio 2020	0
Julio - Septiembre 2020	0
Total 2020	0

Cirugías Tórax	
Período	Cantidad
2019	8
Enero – Marzo 2020	4
Abril - Junio 2020	2
Julio - Septiembre 2020	2
Total 2020	8

Cirugías Oncológicas	
Período	Cantidad
2019	12
Enero – Marzo 2020	9
Abril - Junio 2020	7
Julio - Septiembre 2020	6
Total 2020	22

Cirugía Digestiva y Endócrina de 3er Nivel	
Período	Cantidad
2019	27
Enero – Marzo 2020	6
Abril - Junio 2020	10
Julio - Septiembre 2020	4
Total 2020	20

Cirugía Trauma / Atroscopia Hombro	
Período	Cantidad
2019	7
Enero – Marzo 2020	1
Abril - Junio 2020	3
Julio - Septiembre 2020	5
Total 2020	9

Cirugías Trauma/ Rodilla	
Período	Cantidad
2019	15
Enero – Marzo 2020	6
Abril - Junio 2020	4
Julio - Septiembre 2020	1
Total 2020	11

Cirugías Trauma/ Cadera	
Período	Cantidad
2019	4
Enero – Marzo 2020	7
Abril - Junio 2020	4
Julio - Septiembre 2020	4
Total 2020	15

Handwritten signatures and marks in blue ink, including a large signature at the top, a circular stamp-like mark in the middle, and several other scribbles and initials at the bottom.



Neurocirugías	
Período	Cantidad
2019	40
Enero – Marzo 2020	13
Abril - Junio 2020	10
Julio - Septiembre 2020	6
Total 2020	29

Cirugías de Catarata	
Período	Cantidad
2019	40
Enero – Marzo 2020	6
Abril - Junio 2020	0
Julio - Septiembre 2020	0
Total	6

Ginecología Especializada	
Período	Cantidad
2019	21
Enero – Marzo 2020	4
Abril - Junio 2020	0
Julio - Septiembre 2020	2
Total 2020	6

Cirugías de Otorrinolaringología	
Período	Cantidad
2019	6
Enero – Marzo 2020	4
Abril - Junio 2020	0
Julio - Septiembre 2020	3
Total 2020	7

Urología	
Período	Cantidad
2019	20
Enero – Marzo 2020	8
Abril - Junio 2020	8
Julio - Septiembre 2020	4
Total 2020	20

Cirugías de Retina	
Período	Cantidad
2019	0
Enero – Marzo 2020	1
Abril - Junio 2020	0
Julio - Septiembre 2020	0
Total 2020	1

Colocación de Catéter	
Período	Cantidad
2019	7
Enero – Marzo 2020	2
Abril - Junio 2020	0
Julio - Septiembre 2020	0
Total 2020	2

[Handwritten signatures and marks in blue ink, including a large 'X' and a signature that appears to be 'Perd']



Concentrado de cirugías del Período Julio - Septiembre 2020

Podemos concluir que el total de **Cirugías Realizadas** por la institución representan un total de **363** siendo 45 de carácter subrogado y 318 realizadas en nuestras Clínicas Hospitalares.

Servicios Subrogados

Actualmente Tenemos Celebrados 81 Convenios con diferentes Hospitales, Laboratorios, Médicos Especialistas y demás proveedores de servicios de salud.

Durante el período Julio - Septiembre 2020 se expidieron 43 cartas responsivas para los siguientes conceptos:

Hospitalización (cirugías y procedimientos con los que no cuenta la institución como cirugías de rodilla, columna y hombro).	32
Radioterapia (Estudios y procedimientos de medicina nuclear de tercer nivel que no se encuentran dentro del Estado y se realizan en la ciudad de Monterrey, Nuevo León).	4 (85 sesiones)
Gammagrama (Estudios y procedimientos de medicina nuclear de tercer nivel que no se encuentran dentro del Estado y se realizan en la ciudad de Monterrey, Nuevo León).	7
Pet-Ct (Estudios y procedimientos de medicina nuclear de tercer nivel que no se encuentran dentro del Estado y se realizan en la ciudad de Monterrey, Nuevo León).	
Total	43

[Handwritten signatures and marks in blue ink on the right margin, including a large 'X' at the bottom.]



Así mismo se informa que actualmente se cuenta con las siguientes especialidades médicas conveniadas

Especialidades médicas

Angiología	Ginecología oncológica	Patología
Alergología	Hemodinámica	Pediatría
Anestesiología	Imagenología	Rayos x
Banco de sangre	Laboratorio	Renta de equipo para urología endoscópica.
Cirugía bariátrica	Medicina nuclear	Renta de equipo e insumos para cirugía.
Cirugía general	Mamografía	Colposcopia
Cirugía plástica y reconstructiva	Neumología	Traumatología
Gabinete de cardiología	Oftalmología	Cirugía bariátrica
Gastroenterología endoscópica	Oncología	Cirugía oncológica
Medicina de rehabilitación	Ortodoncia	Maxilofacial.
Neurología pediátrica	Periodoncia	
Ginecología		

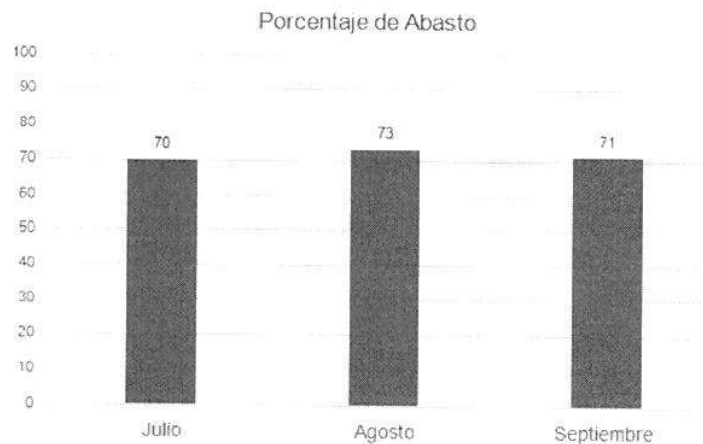
Medicamento

Gráfica Mensual de medicamento surtido a derechohabientes(en cantidad de cajas de medicamento) Julio – Septiembre 2020.



El total de medicamento entregado a derechohabientes en las Unidades Regionales Y Farmacias Periféricas del Servicio Médico en el periodo Julio – Septiembre 2020 fue de **65,517** cajas de medicamento.

Gráfica porcentaje general de abasto de medicamentos en Unidades Regionales y Periféricas Durante el Período Julio – Septiembre de 2020



Durante el período Julio – Septiembre de 2020 se tuvo un promedio de abasto del 71 %

[Handwritten signatures and marks in blue ink on the right side of the page]

Equipamiento e Infraestructura

En cuanto al equipamiento e infraestructura realizados en las unidades del Servicio Médico podemos informar lo siguiente:

Equipamiento

Cantidad	Descripción	Unidad
21	Minisplit	Región Laguna

Infraestructura

Cantidad	Descripción	Unidad
1	Impermeabilización	Saltillo
1	Mantenimiento menor de edificio	Matamoros
1	Renovación de Plafones	Torreón
1	Mantenimiento de subestación eléctrica	Sabinas
1	Mantenimiento de subestación eléctrica	Torreón
1	Mantenimiento a equipos de Refrigeración	Torreón

Personal

En lo referente al personal que labora en las Clínicas, Farmacias y Oficinas Centrales del Servicio Médico de los Trabajadores de la Educación actualmente se cuenta con un total de **1,676** Empleados en todo el Estado al cierre de Septiembre de 2020.

La distribución del personal según su categoría o área de trabajo se desglosa de la siguiente manera:

Tipo Personal	Plazas Septiembre de2020
Manual	273
Técnico	158
Administrativo	588
Médico	405
Enfermería	360
Total	1,676


Cumplimiento a Solicitudes de Información

Instituto de Acceso a la Información Pública (ICAI) Plataforma Estatal y Federal

- Diagnóstico de cumplimiento de la información pública de oficio Calificación : **99.25%**

Auditoría Superior del Estado (ASE)

- **Informe de Avance de Gestión Financiera del 3er Trimestre 2020**
 - Información Contable **Entregado**
 - Información Presupuestaria **Entregado**
 - Información Programática **Entregado**
 - Información derivada de las obligaciones de la Ley de disciplina financiera **Entregado**
- **Entrega de información contable y financiera al despacho externo designado por SEFIRC Carrales Cervantes y Asociados S.C.**





Presencia en Comités Estatales de Salud.

En cuanto a la participación en comités estatales de salud podemos informar que el Servicio Médico Tiene Presencia en los Siguietes Comités:

Programa de Prevención del Suicidio.

Asistente: Dr. Eduardo Rodríguez Hernández.

Comité Estatal de Vigilancia Epidemiológica.

Asistente: Dr. Antonio Ornar González del Bosque.

Reunión del Consejo Estatal de Salud del Adulto Mayor.

Asistente: Enf. Erika Patricia Hernández Sáenz

Curso Taller "Atención Primaria Gerontología" y "Actividades Semana del Corazón"

Asistente: E.E. Magdalena García Rey.

Comité Coahuilense de Salud Bucal.

Asistente: Dr. Gaspar Reyes Cardona.

Supervisión Iniciativa Hospital Amigo del Niño y la Niña.

Asistente: Dr. Felipe de Jesús Cerda Martínez.

Comisión Estatal de Bioética del Estado de Coahuila.

Asistente: Dr. Felipe de Jesús Cerda Martínez.

Comité Estatal de Mortalidad Infantil.

Asistente : Dr. Eduardo Rodríguez Hernández.

Capacitaciones al Personal

En el período Julio – Septiembre de 2020 el personal del Servicio Médico asistió a los siguientes cursos impartidos por la Comisión de Archivos y Gestión Documental; la Coordinación Regional Centro - Occidente del Sistema Nacional de Transparencia y el Archivo General de la Nación.



Instituto de Servicio Médico para los Trabajadores de la Educación del Estado de Coahuila de Zaragoza.

- Implementación de la Ley General de Archivo
- Integración del Sistema Institucional de Archivos
- Los Documentos de Archivo Electrónico
- Elaboración del Cuadro General de Clasificación Administrativa.
- Así mismo se tuvo de manera interna la capacitación sobre el sistema de control de activos fijos (SCAF). Impartido por el Departamento de Informática del Propio Servicio Médico.

Sin otro asunto en particular y esperando que el presente informe haya cumplido la finalidad de dar a conocer de manera clara y precisa las acciones realizadas por el Servicio Médico de los Trabajadores de la Educación en el Período Julio – Septiembre de 2020 me despido.

Atentamente

Ing. Alejandro Treviño Saldaña

Director General del Organismo

Servicio Médico de los Trabajadores de la Educación