

Informe de Actividades Julio - Septiembre 2019

El presente documento tiene como finalidad informar sobre las acciones realizadas en el período comprendido del 01 de Julio al 30 de Septiembre de 2019 por lo que mediante el uso de datos estadísticos se muestra de forma clara y concisa la labor diaria de la Institución y del personal que aquí labora.


Derechohabientes

	SECCIÓN 38				U.A.C.				U.A.A.A.N.				Total General			
	Asegurados	Beneficiarios	Total	Porcentaje	Asegurados	Beneficiarios	Total	Porcentaje	Asegurados	Beneficiarios	Total	Porcentaje	Asegurados	Beneficiarios	Total	Porcentaje
Activos	13,081	17,896	30,977	63.11%	791	1,009	1,800	3.67%	470	511	981	2.00%	14,342	19,416	33,758	68.78%
Jubilados Pensionados y Beneficiarios de Pensión (Viudas, Viudos, etc.)	7,419	4,060	11,479	23.39%	1,967	1,105	3,072	6.26%	482	293	775	1.58%	9,868	5,458	15,326	31.22%
Total	20,500	21,956	42,456	86.50%	2,758	2,114	4,872	9.93%	952	804	1,756	3.58%	24,210	24,874	49,084	100%

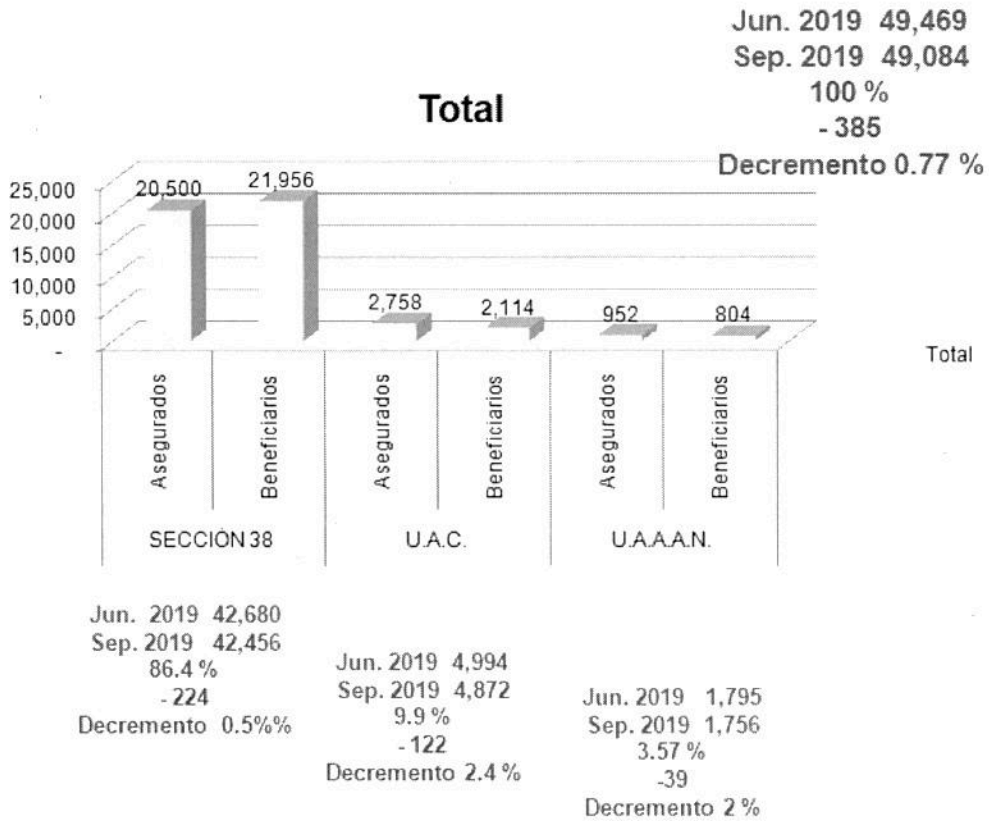
La población total de derechohabientes del Servicio Médico de los Trabajadores de la educación es de **49,084** miembros de los cuales el 86.50% es decir, 42,456 corresponden a agremiados a la Sección 38 del Sindicato Nacional de Trabajadores de la Educación; el 9.93 % es decir 4,872 derechohabientes corresponden a la Universidad Autónoma de Coahuila y el 3.58% es decir 1,756 corresponden a la Universidad Autónoma Agraria Antonio Narro.

A continuación se muestra el detalle de la variación de los derechohabientes en el tercer trimestre de 2019.

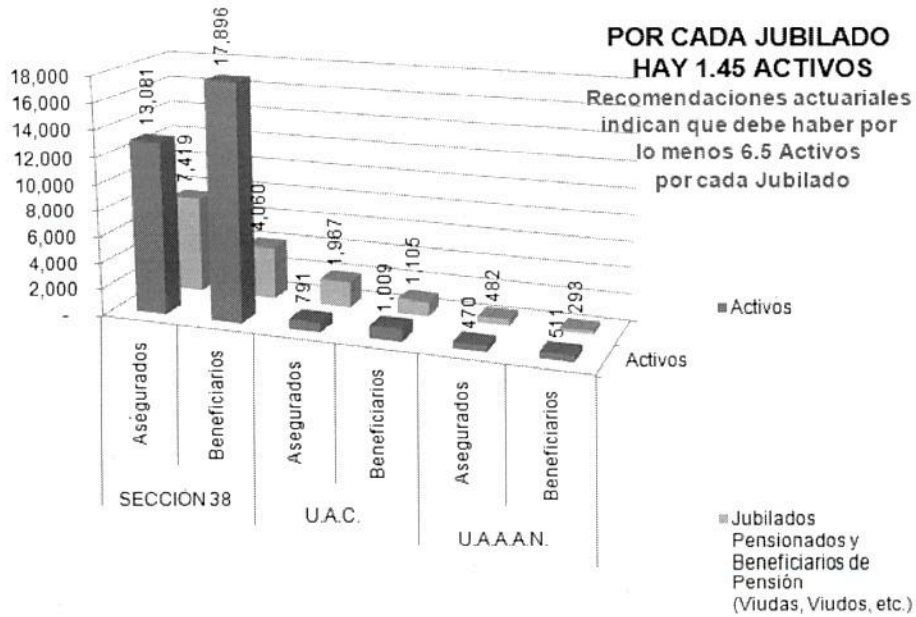
Detalle de la Variación de Derechohabientes	SECCIÓN 38			U.A.C.			U.A.A.A.N.			Total General		
	Asegurados	Beneficiarios	Total	Asegurados	Beneficiarios	Total	Asegurados	Beneficiarios	Total	Asegurados	Beneficiarios	Total
Activos Junio 2019	13,000	18,074	31,074	816	1,086	1,902	477	533	1,010	14,293	19,693	33,986
Activos Septiembre 2019	13,081	17,896	30,977	791	1,009	1,800	470	511	981	14,342	19,416	33,758
Activos Diferencia	81	-178	-97	-25	-77	-102	-7	-22	-29	49	-277	-228
Jubilados, Pensionados y Beneficiarios de Pensión Junio 2019	7,435	4,171	11,606	1,971	1,121	3,092	483	302	785	9,889	5,594	15,483
Jubilados, Pensionados y Beneficiarios de Pensión septiembre 2019	7,419	4,060	11,479	1,967	1,105	3,072	482	293	775	9,868	5,458	15,326
Diferencia Jubilados, Pensionados y Beneficiarios de Pensión	-16	-111	-127	-4	-16	-20	-1	-9	-10	-21	-136	-157
Total Junio 2019	20,435	22,245	42,680	2,787	2,207	4,994	960	835	1,795	24,182	25,287	49,469
Total Septiembre 2019	20,500	21,956	42,456	2,758	2,114	4,872	952	804	1,756	24,210	24,874	49,084
Diferencia Total	65	-289	-224	-29	-93	-122	-8	-31	-39	28	-413	-385



Gráfica de Derechohabientes por Institución



Relación de Activos - Jubilados, Pensionados y/o Beneficiarios de Pensión



A continuación se muestra la relación de trabajadores Activos vs Jubilados, Pensionados y/o Beneficiarios de Pensión por cada institución.

	Derecho Habientes	Porcentajes	Número de Activos por cada Jubilado
Sección 38			
Activos	13,081	64%	1.76
Jubilados, Pensionados y /o Beneficiarios de Pensión	7,419	36%	
U.A. de C.			
Activos	791	29%	0.40
Jubilados, Pensionados y /o Beneficiarios de Pensión	1,967	71%	
U.A.A.A.N			
Activos	470	50%	1
Jubilados, Pensionados y /o Beneficiarios de Pensión	482	50%	
Total General			
Activos	14,342	59%	1.45
Jubilados, Pensionados y /o Beneficiarios de Pensión	9,889	41%	

Estudios actuariales indican que el numero de activos por cada jubilado debe ser de 6.5 a 1 es decir 6.5 activos por cada jubilado, pensionado y/o beneficiarios de pensión, cabe mencionar que en comparación con el trimestre Abril - Junio 2019 no hubo variación.

Afiliados a los Planes de Protección Familiar

A continuación se muestra el número de derechohabientes (Asegurados y Beneficiarios) adscritos a los Planes de Protección Médico Familiar Básico e Integral y el porcentaje que representan en base al número total de derechohabientes de la Institución (49,084).

	Plan de Protección Medico Familiar	% en cuanto a derecho - habiencia (49,084)	Plan de Protección Medico Integral	% en cuanto a derecho - habiencia (49,084)	TOTAL	% en cuanto a derecho - habiencia (49,084)
Asegurados	11,934	24%	7,303	15%	19,237	39%
Beneficiarios	15,418	31%	5,071	10%	20,489	41%
Total	27,352	55%	12,374	25%	39,726	80%

En este punto cabe mencionar que en comparación con el trimestre Abril - Junio 2019 no hubo variación.

Porcentajes de Afiliación a los Planes de Protección

	Sección 38						UAC						U.A.A.A.N.						TOTAL					
	Plan Básico			Plan Integral			Plan Básico			Plan Integral			Plan Básico			Plan Integral			Plan Básico			Plan Integral		
	Asegurados	Beneficiarios	Total	Asegurados	Beneficiarios	Total	Asegurados	Beneficiarios	Total	Asegurados	Beneficiarios	Total	Asegurados	Beneficiarios	Total	Asegurados	Beneficiarios	Total	Asegurados	Beneficiarios	Total	Asegurados	Beneficiarios	Total
ACTIVOS	8,298	12,234	20,532	4,230	3,935	8,165	243	388	631	114	87	201	101	131	232	20	14	34	8,642	12,753	21,395	4,364	4,036	8,400
J,P Y BENEF.	2,715	2,186	4,901	2,536	845	3,381	485	401	886	371	174	545	92	78	170	32	16	48	3,292	2,665	5,957	2,939	1,035	3,974
TOTAL	11,013	14,420	25,433	6,766	4,780	11,546	728	789	1,517	485	261	746	193	209	402	52	30	82	11,934	15,418	27,352	7,303	5,071	12,37
TOTAL DE PERSONAS ADSCRITAS A LOS PLANES DE PROTECCIÓN	36,979						2,263						484						39,726					
TOTAL DE DERECHO - HABIENTES	42,456						4,872						1,756						49,084					
PORCENTAJE DE ADSCRITOS AL PLAN EN RELACIÓN AL NUMERO DE DERECHO - HABIENTES	87%						46%						28%						80%					

El 87% de los derechohabientes de la sección 38 del SNTE están afiliados a alguno de los planes de protección, de igual manera el 46% de la Universidad Autónoma de Coahuila y el 28% de la Universidad Autónoma Agraria Antonio Narro.

Servicios Realizados Julio - Septiembre 2019

La siguiente tabla muestra los servicios realizados en las Unidades del Servicio Médico en el periodo del 01 de Julio al 30 de Septiembre de 2019.




Servicios Prestados Julio - Septiembre de 2019 En Unidades del Servicio Médico							
CONCEPTO / CLINICA	SALTILLO	TORREON	MONCLOVA	SABINAS	PIEDRAS NEGRAS	PERIFERICAS	TOTAL
CONSULTAS MÉDICOS GENERALES	9,850	4,559	4,026	2,455	2,304	6,264	29,458
CONSULTAS MÉDICOS ESPECIALISTAS	7,380	4,537	1,877	883	1,140	919	16,736
PACIENTES HOSPITALIZADOS	354	250	420	111	110	0	1,245
CIRUGIAS	169	135	291	74	53	0	722
PARTOS	4	5	4	1	5	0	19
CESÁREAS	16	10	21	14	10	0	71
ABORTOS	2	0	5	1	4	0	12
RECIÉN NACIDOS	18	15	25	15	15	0	88
ÓRDENES DE LABORATORIO	2,067	1,693	1,119	926	601	0	6,406
ESTUDIOS DE LABORATORIO	22,169	17,972	3,710	2,250	1,383	0	47,484
ESTUDIOS DE RAYOS X	1,062	0	436	170	140	0	1,808
CONSULTA DENTAL	1,539	248	285	112	157	360	2,701
UNIDAD DE CUIDADOS INTENSIVOS NEONATALES	0	0	0	0	0	0	0
UNIDAD DE CUIDADOS INTENSIVOS ADULTOS	10	4	2	0	0	0	16
INYECCIONES Y CURACIONES	461	1,063	1,243	1,957	684	5,398	10,806
URGENCIAS ATENDIDAS	13,757	6,248	3,219	1,781	2,556	0	27,561
PACIENTES ATENDIDOS EN QUIMIOTERAPIA	61	1	0	0	6	0	68
SESIONES DE QUIMIOTERAPIA	80	1	0	0	7	0	88
PACIENTES ATENDIDOS EN HEMODIÁLISIS	36	0	7	0	0	0	43
SESIONES DE HEMODIÁLISIS	337	0	58	0	0	0	395
PACIENTES ATENDIDOS EN REHABILITACIÓN	65	63	47	0	0	0	175
SESIONES DE REHABILITACIÓN	721	378	463	0	0	0	1,562
VACUNAS	2,003	1,143	97	33	0	0	3,276
DEFUNCIONES	21	7	7	1	2	0	38
TOTAL	62,182	38,332	17,362	10,784	9,177	12,941	150,778

Handwritten signatures and marks on the right side of the page, including a large blue checkmark and several scribbles.

Cirugías Subrogadas

A continuación se muestra un seguimiento sobre las cirugías que se prestan de manera subrogada.

Cateterismos Cardiacos	
Período	Cantidad
2017	32
2018	34
2019 (Ene- Jun)	5
2019 (Jul – Sep)	7
Total	78

Angioplastia Coronaria	
Período	Cantidad
2017	24
2018	28
2019 (Ene- Jun)	22
2019 (Jul – Sep)	3
Total	77

Marcapasos	
Período	Cantidad
2017	5
2018	10
2019 (Ene- Jun)	3
2019 (Jul – Sep)	1
Total	19

Roto ablación	
Período	Cantidad
2018	5
2019 (Ene-Jun)	1
2019 (Jul – Sep)	0
Total	6

Angiología Vascular	
Período	Cantidad
2017	3
2018	7
2019 (Ene- Jun)	4
2019 (Jul – Sep)	1
Total	15

Neurología Endovascular	
Período	Cantidad
2017	4
2018	2
2019 (Ene- Jun)	0
2019 (Jul – Sep)	0
Total	6



Procedimientos de Medicina del Dolor	
Período	Cantidad
2017	50
2018	21
2019 (Ene- Jun)	15
2019 (Jul – Sep)	5
Total	91

Cirugías Cardíacas /By Pass	
Período	Cantidad
2017	8
2018	9
2019 (Ene- Jun)	2
2019 (Jul – Sep)	0
Total	19

Cirugías Tórax	
Período	Cantidad
2017	11
2018	10
2019 (Ene- Jun)	4
2019 (Jul – Sep)	1
Total	26

Cirugías Oncológicas	
Período	Cantidad
2017	24
2018	12
2019 (Ene- Jun)	2
2019 (Jul – Sep)	3
Total	41

Cirugía Digestiva y Endócrina de 3er Nivel	
Período	Cantidad
2017	19
2018	23
2019 (Ene- Jun)	13
2019 (Jul – Sep)	8
Total	63

Cirugía Trauma / Atroscopía Hombro	
Período	Cantidad
2017	14
2018	10
2019 (Ene- Jun)	2
2019 (Jul – Sep)	1
Total	27

Handwritten blue ink marks on the right side of the page, including a vertical line, a scribble, and several 'X' marks.

Cirugías Trauma/ Rodilla	
Periodo	Cantidad
2017	31
2018	42
2019 (Ene- Jun)	5
2019 (Jul – Sep)	4
Total	82

Cirugías Trauma/ Cadera	
Periodo	Cantidad
2017	9
2018	10
2019 (Ene- Jun)	0
2019 (Jul – Sep)	0
Total	19

Neurocirugías	
Periodo	Cantidad
2017	32
2018	57
2019 (Ene- Jun)	7
2019 (Jul – Sep)	14
Total	110

Urología	
Periodo	Cantidad
2017	21
2018	32
2019 (Ene- Jun)	11
2019 (Jul – Sep)	4
Total	68

Cirugías de Catarata	
Periodo	Cantidad
2017	16
2018	38
2019 (Ene- Jun)	22
2019 (Jul – Sep)	8
Total	84

Cirugías de Retina	
Periodo	Cantidad
2017	13
2018	5
2019 (Ene- Jun)	0
2019 (Jul – Sep)	0
Total	18








Ginecología Especializada		Colocación de Catéter	
Periodo	Cantidad	Periodo	Cantidad
2019 (Ene- Jun)	10	2019 (Ene- Jun)	2
2019 (Jul – Sep)	1	2019 (Jul – Sep)	3
Total	11	Total	5

Cirugías de Otorrinolaringología	
Periodo	Cantidad
2019 (Jul – Sep)	5
Total	5

Concentrado de cirugías de Julio – Septiembre 2019

Podemos concluir que el total de **Cirugías Realizadas** por la institución representan un total de **791** siendo 69 de carácter subrogado y 722 realizadas en nuestras Clínicas Hospitales.

Servicios Subrogados

Actualmente Tenemos Celebrados 81 Convenios con diferentes Hospitales, Laboratorios, Médicos Especialistas y demás proveedores de servicios de salud.

Durante el tercer trimestre de 2019 se expidieron 102 cartas responsivas para los siguientes conceptos:

Hospitalización (cirugías y procedimientos con los que no cuenta la institución como cirugías de rodilla, columna y hombro.	74
Radioterapia (Estudios y procedimientos de medicina nuclear de tercer nivel	9

que no se encuentran dentro del Estado y se realizan en la ciudad de Monterrey, Nuevo León).	(213 sesiones)
Gammagrama (Estudios y procedimientos de medicina nuclear de tercer nivel que no se encuentran dentro del Estado y se realizan en la ciudad de Monterrey, Nuevo León). Pet-Ct (Estudios y procedimientos de medicina nuclear de tercer nivel que no se encuentran dentro del Estado y se realizan en la ciudad de Monterrey, Nuevo León).	19
Total	102

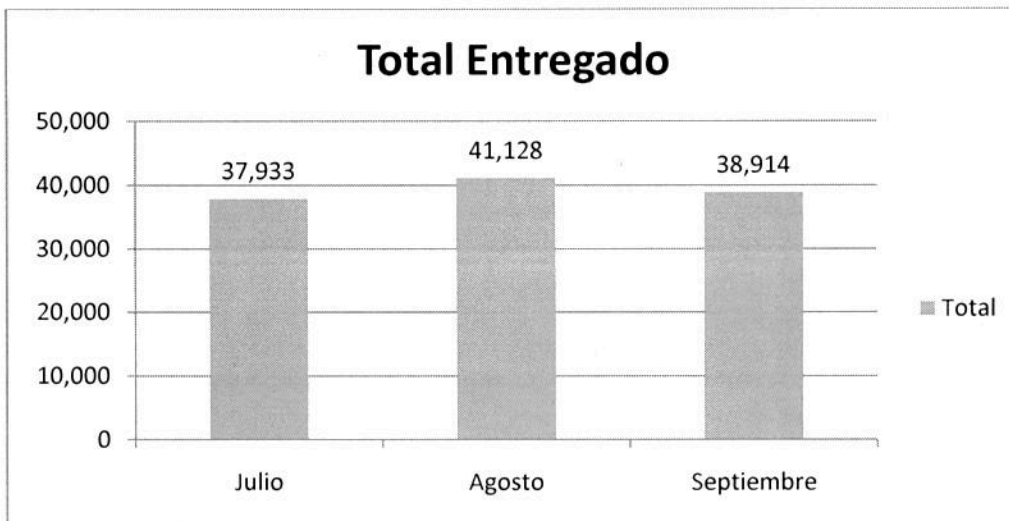
Así mismo se informa que actualmente se cuenta con las siguientes especialidades médicas conveniadas

Especialidades médicas

Angiología	Ginecología oncológica	Patología
Alergología	Hemodinámica	Pediatría
Anestesiología	Imagenología	Rayos x
Banco de sangre	Laboratorio	Renta de equipo para urología endoscópica.
Cirugía bariátrica	Medicina nuclear	Renta de equipo e insumos para cirugía.
Cirugía general	Mamografía	Colposcopia
Cirugía plástica y reconstructiva	Neumología	Traumatología
Gabinete de cardiología	Oftalmología	Cirugía bariátrica
Gastroenterología endoscópica	Oncología	Cirugía oncológica
Medicina de rehabilitación	Ortodoncia	Maxilofacial.
Neurología pediátrica	Periodoncia	
Ginecología		

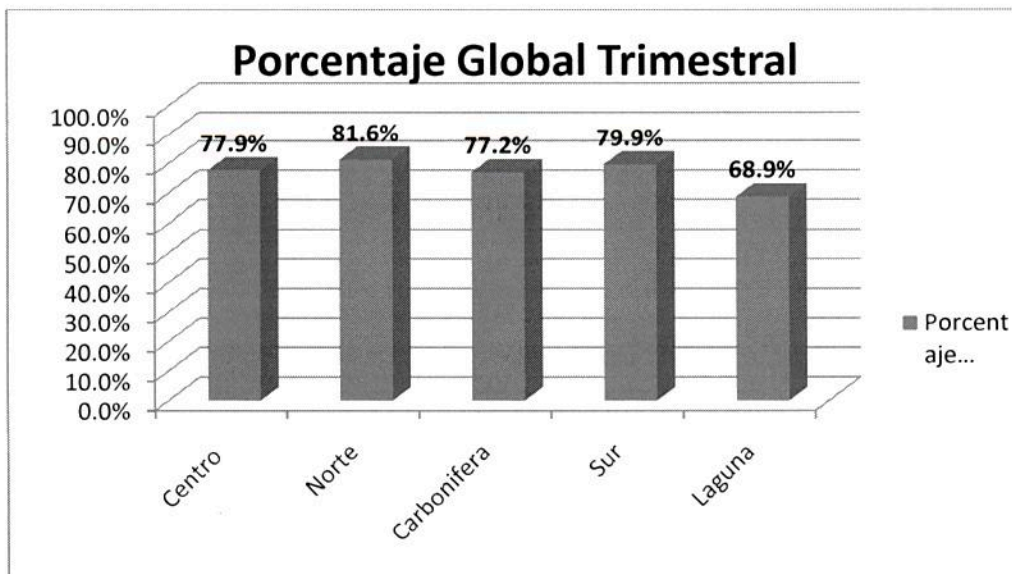
Medicamento

Gráfica mensual de medicamento surtido a derechohabientes (en cantidad de cajas de medicamento) Julio – Septiembre 2019.



El total de medicamento entregado a derechohabientes en las Unidades Regionales Y Farmacias Periféricas del Servicio Médico en el período de Julio –Septiembre de 2019 son de **117,975** contra **115,567** del período anterior.

Gráfica porcentaje de abasto de medicamentos en Unidades Regionales y Periféricas Julio – Septiembre 2019.



[Handwritten signatures and marks in blue ink on the right side of the page]

Equipamiento e Infraestructura

En cuanto al equipamiento e infraestructura realizados en las unidades del Servicio Médico podemos informar lo siguiente:

Equipamiento

Cantidad	Descripción
14	Equipamiento de habitaciones de la parte norte de la Clínica Saltillo (Clima, Cama, Pantalla, Colchones, Sofá, Mesa para alimentación del paciente, buró, Etc.).
3	Adquisición de climas para unidad Acuña y Piedras Negras.
2	Adquisición de ventiladores para uso en quirófano adulto – pediátrico para unidad saltillo
1	Mantenimiento a equipos de Dental de unidad Saltillo
1	Mantenimiento a elevador unidad Saltillo
1	Equipamiento del Área de Enfermería en unidad saltillo.

Infraestructura

Unidad	Descripción
14	Remodelación de las habitaciones de la parte norte de la Clínica Saltillo.
1	Remodelación de Área de Enfermería Unidad Saltillo
1	Habilitación de la sala de Rayos x Unidad Monclova.
1	Mantenimiento a climas en región centro y carbonífera
1	Mantenimiento a planta de energía unidad Sabinas y Monclova
1	Mantenimiento a edificio clínica periférica de Matamoros

Personal

En lo referente al personal que labora en las Clínicas, Farmacias y Oficinas Centrales del Servicio Médico de los Trabajadores de la Educación actualmente se cuenta con un total de 1,809 Empleados en todo el Estado al cierre del tercer trimestre de 2019.

La distribución del personal según su categoría o área de trabajo se desglosa de la siguiente manera:

Tipo Personal	#Plazas Septiembre 2019
Manual	276
Técnico	204
Administrativo	536
Médico	427
Enfermería	366
Total	1,809

Cumplimiento a Solicitudes de Información

Instituto de Acceso a la Información Pública (ICAI) Plataforma Estatal y Federal

- Diagnóstico de cumplimiento de la información pública de oficio Calificación :
100%

Auditoría Superior del Estado (ASE)

- **Informe de Avance de Gestión Financiera del 3er Trimestre 2019**
 - Información Contable **Entregado**
 - Información Presupuestaria **Entregado**
 - Información Programática **Entregado**
 - Información derivada de las obligaciones de la Ley de disciplina financiera **Entregado**
- **Entrega de información contable y financiera al despacho externo designado por SEFIRC**

Presencia en Comités Estatales de Salud.

En cuanto a la participación en comités estatales de salud podemos informar la asistencia a los siguientes eventos dentro del período de Julio a Septiembre de 2019 :

04 de Julio. Programa de Prevención del Suicidio.

Asistente: Dr. Eduardo Rodríguez Hernández.

04 de Julio. Comité Estatal de Vigilancia Epidemiológica.

Asistente: Dr. Antonio Ornar González del Bosque.

Temas: Especies de arañas
Micobacteriosis (programa de Control y Prevención de la Tuberculosis), Control Epidemiológico de Brúcela, Cólera y Rickettsia, y de los índices entomológicos referentes al Dengue, Zika y Chicongunya.

10 de Julio. Reunión del Consejo Estatal de Salud del Adulto Mayor.

Asistente: Enf. Erika Patricia Hernández Sáenz

08 de Agosto. Programa de Prevención del Suicidio.

Asistente: Dr. Eduardo Rodríguez Hernández.

12 de Agosto. Comité Estatal de Vigilancia Epidemiológica.

Asistente: E.E. Magdalena García Rey.

Temas: Se presentaron panoramas de enfermedades crónico-degenerativas como la Tuberculosis, VIH/SIDA, Influenza y Sarampión.

22 de Agosto. Reunión del Consejo Estatal de Salud del Adulto Mayor.

Asistente: E.E. Magdalena García Rey. Cumplimiento de los lineamientos para la "Semana de Corazón Saludable"

02 de Septiembre. Curso Taller "Atención Primaria Gerontología" y "Actividades Semana del Corazón"

Asistente: E.E. Magdalena García Rey.





05 de Septiembre. Comité Estatal de Vigilancia Epidemiológica.

Asistente: Dr. Antonio Ornar González del Bosque.

Temas: Dengue, Zika, Chikungunya, loxocelismo, y de enfermedades febriles exantemática de Sarampión.

05 de Septiembre. Comité Coahuilense de Salud Bucal.

Asistente: Dr. Gaspar Reyes Cardona.

19 de Septiembre. Supervisión Iniciativa Hospital Amigo del Niño y la Niña.

25 de Septiembre. Comisión Estatal de Bioética del Estado de Coahuila. Asistente:

Dr. Felipe de Jesús Cerda Martínez.

30 de Septiembre. Comité Estatal de Mortalidad Infantil.

Asistente: Dr. Eduardo Rodríguez Hernández.

Capacitaciones al Personal

La capacitación del personal del Servicio Médico es y ha sido un pilar fundamental para el desarrollo de las funciones dentro de la Institución, y para tal efecto nuestro personal asistió a los siguientes cursos y capacitaciones.

- Taller de Auditoría Gubernamental Sede: Colegio de Contadores Públicos de Saltillo A.C. (1, 8, 15, 22 y 29 de Junio).
- Curso Taller de Normas de Información Financiera Sede: Colegio de Contadores Públicos de Saltillo A.C. (30 de Julio, 6, 13, y 20 de Agosto).
- Jornadas de Actualización Fiscal 2019 Colegio de Contadores Públicos de Saltillo A.C. (4, 11, 18 y 25 de Septiembre de 2019).

Sin otro asunto en particular y esperando que el presente informe haya cumplido la finalidad de dar a conocer de manera clara y precisa las acciones realizadas por el Servicio Médico de los Trabajadores de la Educación en el Periodo de Julio a Septiembre de 2019 me despido.

Atentamente

Ing. Alejandro Treviño Saldaña

Director General del Organismo

Servicio Médico de los Trabajadores de la Educación