



Informe de Actividades Enero – Marzo de 2020

El presente documento tiene como finalidad informar sobre las acciones realizadas en el período comprendido del 01 de Enero al 31 de Marzo de 2020 por lo que mediante el uso de datos estadísticos se muestra de forma clara y concisa la labor diaria de la Institución y del personal que aquí labora.

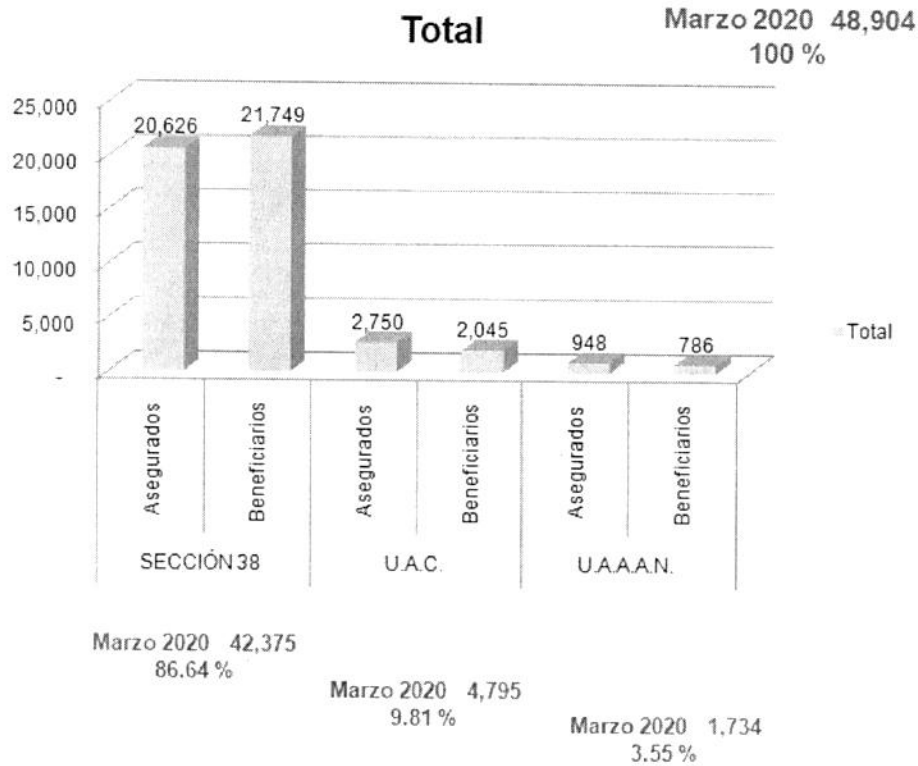
Derechohabientes

	SECCIÓN 38				U.A.C.				U.A.A.A.N.				Total General			
	Asegurados	Beneficiarios	Total	Porcentaje	Asegurados	Beneficiarios	Total	Porcentaje	Asegurados	Beneficiarios	Total	Porcentaje	Asegurados	Beneficiarios	Total	Porcentaje
Activos	13,120	17,706	30,826	63.03%	720	903	1,623	3.32%	460	483	943	1.93%	14,300	19,092	33,392	68.28%
Jubilados y Pensionados	7,506	4,043	11,549	23.61%	2,030	1,142	3,172	6.49%	488	303	791	1.62%	10,024	5,488	15,512	31.72%
Total	20,626	21,749	42,375	86.64%	2,750	2,045	4,795	9.81%	948	786	1,734	3.55%	24,324	24,580	48,904	100%

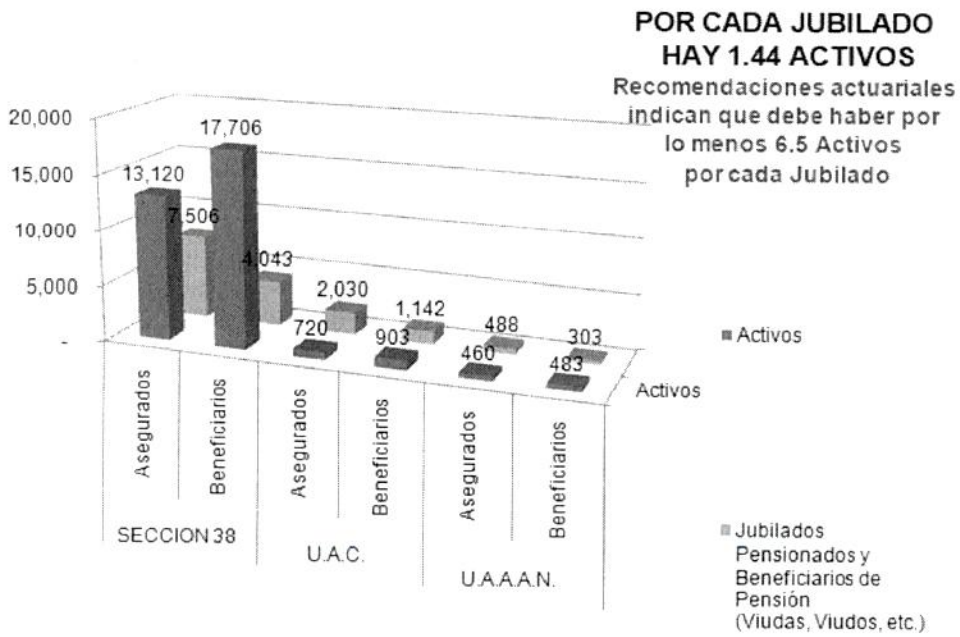
La población total de derechohabientes del Servicio Médico de los Trabajadores de la educación al 31 de Marzo de 2020 es de **48,904** miembros de los cuales el 86.64% es decir, 42,375 corresponden a agremiados a la Sección 38 del Sindicato Nacional de Trabajadores de la Educación; el 9.81% es decir 4,795 derechohabientes corresponden a la Universidad Autónoma de Coahuila y el 3.55% es decir 1,734 corresponden a la Universidad Autónoma Agraria Antonio Narro.



Gráfica de Derechohabientes por Institución



Relación de Activos - Jubilados y/o Pensionados



[Handwritten signatures and marks in blue ink on the right side of the page]

[Handwritten signature in blue ink at the bottom center]



Instituto de Servicio Médico para los Trabajadores de la Educación del Estado de Coahuila de Zaragoza.

A continuación se muestra la relación de trabajadores Activos vs Jubilados y Pensionados por cada institución.

	Derecho Habientes	Porcentajes	Número de Activos por cada Jubilado
Sección 38			
Activos	13,120	64%	1.77
Jubilados y Pensionados	7,506	36%	
U.A. de C.			
Activos	720	26%	0.35
Jubilados y Pensionados	2,030	74%	
U.A.A.A.N			
Activos	460	49%	0.96
Jubilados y Pensionados	488	51%	
Total General			
Activos	14,300	59%	1.44
Jubilados y Pensionados	10,024	41%	

Estudios actuariales indican que el numero de activos por cada jubilado debe ser de 6.5 a 1 es decir 6.5 activos por cada jubilado y/o pensionado.

Afiliados a los Planes de Protección Familiar

A continuación se muestra el número de derechohabientes (Asegurados y Beneficiarios) adscritos a los Planes de Protección Médico Familiar Básico e Integral y el porcentaje que representan en base al número total de derechohabientes de la Institución(48,904).

	Plan de Protección Medico Familiar	% en cuanto a derecho - habiencia (48904)	Plan de Protección Medico Integral	% en cuanto a derecho - habiencia (48904)	TOTAL	% en cuanto a derecho - habiencia (48,904)
Asegurados	9,999	20%	6,129	13%	16,128	33%
Beneficiarios	13,699	28%	4,676	10%	18,375	38%
Total	23,698	48%	10,805	22%	34,503	71%



Porcentajes de Afiliación a los Planes de Protección

	Sección 38						UAC						U.A.A.A.N.						TOTAL					
	Plan Básico			Plan Integral			Plan Básico			Plan Integral			Plan Básico			Plan Integral			Plan Básico			Plan Integral		
	Asegurados	Beneficiarios	Total	Asegurados	Beneficiarios	Total	Asegurados	Beneficiarios	Total	Asegurados	Beneficiarios	Total	Asegurados	Beneficiarios	Total	Asegurados	Beneficiarios	Total	Asegurados	Beneficiarios	Total	Asegurados	Beneficiarios	Total
ACTIVOS	8,387	12,172	20,559	4,316	4,002	8,318	215	344	559	105	82	187	99	127	226	18	13	31	8,701	12,643	21,344	4,439	4,097	8,536
JUBILADOS Y PENSIONADOS	1,152	922	2,074	1,541	504	2,045	117	108	225	134	65	199	29	26	55	15	10	25	1,298	1,056	2,354	1,690	579	2,269
TOTAL	9,539	13,094	22,633	5,857	4,506	10,363	332	452	784	239	147	386	128	153	281	33	23	56	9,999	13,699	23,698	6,129	4,676	10,805
TOTAL DE PERSONAS ADSCRITAS A LOS PLANES DE PROTECCIÓN	32,996						1,170						337						34,503					
TOTAL DE DERECHO-HABIENTES	42,375						4,795						1,734						48,904					
PORCENTAJE DE ADSCRITOS AL PLAN EN RELACIÓN AL NUMERO DE DERECHO-HABIENTES	78%						24%						19%						71%					

El 78% de los derechohabientes de la sección 38 del SNTE están afiliados a alguno de los planes de protección, de igual manera el 24% de la Universidad Autónoma de Coahuila y el 19% de la Universidad Autónoma Agraria Antonio Narro.



Servicios Realizados en el período Enero - Marzo de 202

La siguiente tabla muestra los servicios realizados en las Unidades del Servicio Médico en el período del 01 de Enero al 31 de Marzo de 2020.

CONCEPTO / CLINICA	SALTILLO	TORREON	MONCLOVA	SABINAS	PIEDRAS NEGRAS	PERIFERICAS	TOTAL
CONSULTAS MÉDICOS GENERALES	9,939	4,557	4,372	2,557	2,748	8,298	32,471
CONSULTAS MÉDICOS ESPECIALISTAS	6,329	3,751	1,651	890	1,166	1,031	14,818
PACIENTES HOSPITALIZADOS	326	235	349	99	114	0	1,123
CIRUGIAS	121	126	249	61	58	0	615
PARTOS	6	3	4	2	2	0	17
CESÁREAS	9	6	10	6	9	0	40
ABORTOS	5	2	0	0	4	0	11
RECIÉN NACIDOS	14	8	14	9	11	0	56
ÓRDENES DE LABORATORIO	1,951	1,471	997	783	503	0	5,705
ESTUDIOS DE LABORATORIO	19,519	16,532	3,526	1,846	1,153	0	42,576
ESTUDIOS DE RAYOS X	800	0	351	230	99	0	1,480
CONSULTA DENTAL	1,199	177	272	165	136	360	2,309
UNIDAD DE CUIDADOS INTENSIVOS NEONATALES	1	0	0	0	0	0	1
UNIDAD DE CUIDADOS INTENSIVOS ADULTOS	13	3	1	0	0	0	17
INYECCIONES Y CURACIONES	684	1,037	1,296	1,873	1,924	8,007	14,821
URGENCIAS ATENDIDAS	11,338	6,294	2,699	1,595	1,593	0	23,519
PACIENTES ATENDIDOS EN QUIMIOTERAPIA	47	4	0	0	3	0	54
SESIONES DE QUIMIOTERAPIA	66	9	0	0	4	0	79
PACIENTES ATENDIDOS EN HEMODIÁLISIS	28	1	4	0	0	0	33
SESIONES DE HEMODIÁLISIS	259	3	31	0	0	0	293
PACIENTES ATENDIDOS EN REHABILITACIÓN	119	83	41	0	0	0	243
SESIONES DE REHABILITACIÓN	1,364	667	536	0	0	0	2,567
VACUNAS	5,448	2,632	246	76	33	0	8,435
DEFUNCIONES	21	13	7	0	3	0	44
TOTAL	59,606	37,614	16,656	10,192	9,563	17,696	151,327



Cirugías Subrogadas

A continuación se muestra un seguimiento sobre las cirugías que se prestan de manera subrogada en el período del 01 de Enero al 31 de Marzo de 2020.

Cateterismos Cardiacos	
Período	Cantidad
2018	34
2019	13
Enero – Marzo 2020	3
Total	50

Angioplastia Coronaria	
Período	Cantidad
2018	28
2019	26
Enero – Marzo 2020	5
Total	59

Marcapasos	
Período	Cantidad
2018	10
2019	5
Enero – Marzo 2020	1
Total	16

Roto ablación	
Período	Cantidad
2018	5
2019	1
Enero – Marzo 2020	0
Total	6

Angiología Vascular	
Período	Cantidad
2018	7
2019	5
Enero – Marzo 2020	0
Total	12

Neurología Endovascular	
Período	Cantidad
2018	2
2019	1
Enero – Marzo 2020	0
Total	3

[Handwritten signatures and marks in blue ink on the right side of the page]

[Handwritten signature in blue ink at the bottom center]



Procedimientos de Medicina del Dolor		Cirugías Cardiacas /By Pass	
Período	Cantidad	Período	Cantidad
2018	21	2018	9
2019	23	2019	2
Enero – Marzo 2020	4	Enero – Marzo 2020	0
Total	48	Total	11

Cirugías Tórax		Cirugías Oncológicas	
Período	Cantidad	Período	Cantidad
2018	10	2018	12
2019	8	2019	12
Enero – Marzo 2020	4	Enero – Marzo 2020	9
Total	22	Total	33

Cirugía Digestiva y Endócrina de 3er Nivel		Cirugía Trauma / Atroscopia Hombro	
Período	Cantidad	Período	Cantidad
2018	23	2018	10
2019	27	2019	7
Enero – Marzo 2020	6	Enero – Marzo 2020	1
Total	56	Total	18

Cirugías Trauma/ Rodilla		Cirugías Trauma/ Cadera	
Período	Cantidad	Período	Cantidad
2018	42	2018	10



Instituto de Servicio Médico para los Trabajadores de la Educación del Estado de Coahuila de Zaragoza.

2019	15
Enero – Marzo 2020	6
Total	63

2019	4
Enero – Marzo 2020	7
Total	21

Neurocirugías

Período	Cantidad
2018	57
2019	40
Enero – Marzo 2020	13
Total	110

Urología

Período	Cantidad
2018	32
2019	20
Enero – Marzo 2020	8
Total	60

Cirugías de Catarata

Período	Cantidad
2018	38
2019	40
Enero – Marzo 2020	6
Total	84

Cirugías de Retina

Período	Cantidad
2018	5
2019	0
Enero – Marzo 2020	1
Total	6

Ginecología Especializada

Período	Cantidad
2019	21
Enero – Marzo 2020	4
Total	25

Colocación de Catéter

Período	Cantidad
2019	7
Enero – Marzo 2020	2
Total	9

[Handwritten signatures and marks in blue ink, including a large 'X' and a signature that appears to be 'K. J. ...']

[Handwritten signature in blue ink]



Cirugías de Otorrinolaringología	
Período	Cantidad
2019	6
Enero – Marzo 2020	4
Total	10

Concentrado de cirugías del Período Enero – Marzo 2020

Podemos concluir que el total de **Cirugías Realizadas** por la institución representan un total de **699** siendo 84 de carácter subrogado y 615 realizadas en nuestras Clínicas Hospitalares.

Servicios Subrogados

Actualmente Tenemos Celebrados 81 Convenios con diferentes Hospitales, Laboratorios, Médicos Especialistas y demás proveedores de servicios de salud.

Durante el período Enero – Marzo 2020 se expidieron 136 cartas responsivas para los siguientes conceptos:

Hospitalización (cirugías y procedimientos con los que no cuenta la institución como cirugías de rodilla, columna y hombro.	97
Radioterapia (Estudios y procedimientos de medicina nuclear de tercer nivel que no se encuentran dentro del Estado y se realizan en la ciudad de Monterrey, Nuevo León).	6 (137 sesiones)
Gammagrama (Estudios y procedimientos de medicina nuclear de tercer nivel que no se encuentran dentro del Estado y se realizan en la ciudad de Monterrey, Nuevo León).	33
Pet-Ct (Estudios y procedimientos de medicina nuclear de tercer nivel que no se encuentran dentro del Estado y se realizan en la ciudad de Monterrey, Nuevo León).	
Total	136



Así mismo se informa que actualmente se cuenta con las siguientes especialidades médicas conveniadas

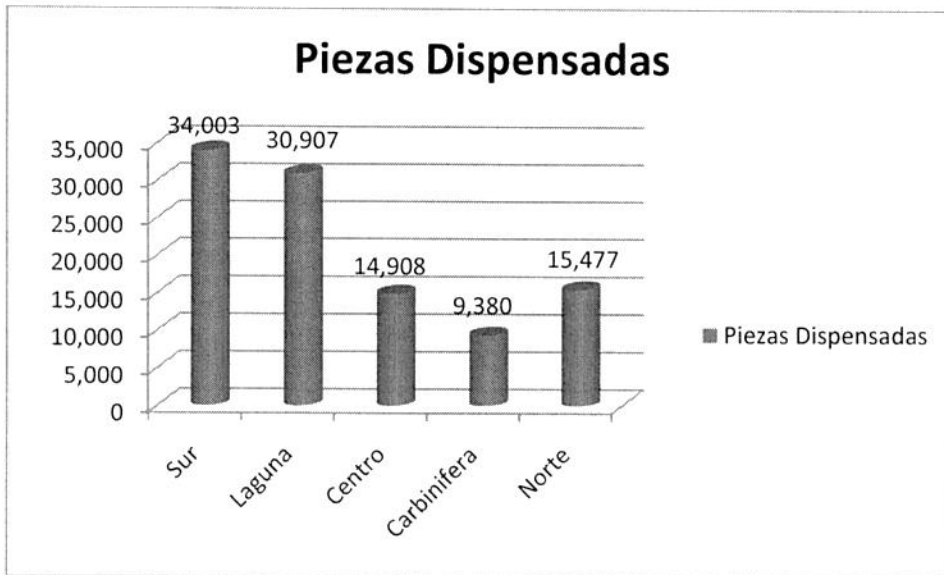
Especialidades médicas

Angiología	Ginecología oncológica	Patología
Alergología	Hemodinámica	Pediatría
Anestesiología	Imagenología	Rayos x
Banco de sangre	Laboratorio	Renta de equipo para urología endoscópica.
Cirugía bariátrica	Medicina nuclear	Renta de equipo e insumos para cirugía.
Cirugía general	Mamografía	Colposcopia
Cirugía plástica y reconstructiva	Neumología	Traumatología
Gabinete de cardiología	Oftalmología	Cirugía bariátrica
Gastroenterología endoscópica	Oncología	Cirugía oncológica
Medicina de rehabilitación	Ortodoncia	Maxilofacial.
Neurología pediátrica	Periodoncia	
Ginecología		



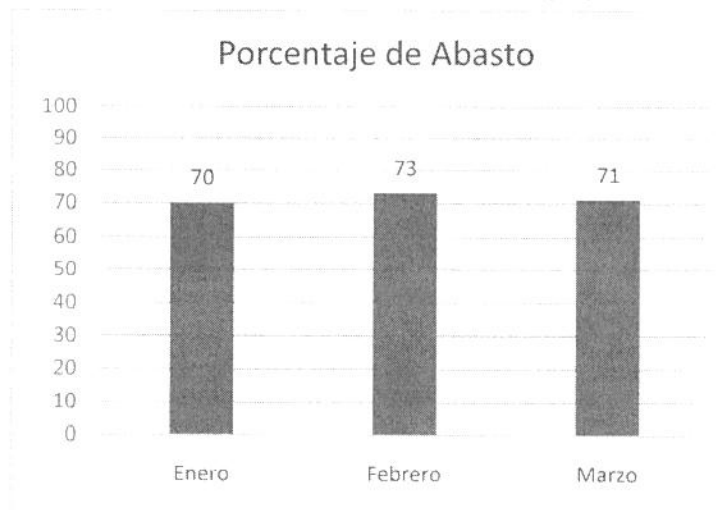
Medicamento

Gráfica Mensual de medicamento surtido a derechohabientes(en cantidad de cajas de medicamento) Enero - Marzo 2020.



El total de medicamento entregado a derechohabientes en las Unidades Regionales Y Farmacias Periféricas del Servicio Médico en el período Enero - Marzo 2020 fue de **104,675** cajas de medicamento.

Gráfica porcentaje general de abasto de medicamentos en Unidades Regionales y Periféricas Durante el Período Enero - Marzo de 2020



Durante el período Enero - Marzo de 2020 se tuvo un promedio de abasto del 71 %



Equipamiento e Infraestructura

En cuanto al equipamiento e infraestructura realizados en las unidades del Servicio Médico podemos informar lo siguiente:

Equipamiento

Cantidad	Descripción	Unidad
12	Mantenimiento a equipos de Dental.	Unidades Regionales
3	Mantenimiento a lavadoras de Hospital	Saltillo, Torreón, Monclova
3	Mantenimiento a equipos de refrigeración	Saltillo, Torreón y Monclova
9	Mantenimientos a Equipo de Transporte	Oficinas Centrales y Clínicas Regionales

Infraestructura

Cantidad	Descripción	Unidad
1	Culminación de área de Rayos X	Monclova
1	Mantenimiento Eléctrico a Áreas de Farmacia	Saltillo
1	Mantenimiento Eléctrico a áreas de Clínica	Monclova

Personal

En lo referente al personal que labora en las Clínicas, Farmacias y Oficinas Centrales del Servicio Médico de los Trabajadores de la Educación actualmente se cuenta con un total de **1,784** Empleados en todo el Estado al cierre de Marzo de 2020.

La distribución del personal según su categoría o área de trabajo se desglosa de la siguiente manera:

Tipo Personal	Plazas Marzo de 2020
Manual	273
Técnico	158
Administrativo	588
Médico	405
Enfermería	360
Total	1,784



Cumplimiento a Solicitudes de Información

Instituto de Acceso a la Información Pública (ICAI) Plataforma Estatal y Federal

- Diagnóstico de cumplimiento de la información pública de oficio Calificación : **100%**

Auditoría Superior del Estado (ASE)

- **Informe de Avance de Gestión Financiera del 1er Trimestre 2020 Y**
- **Cuenta Pública 2019**
 - Información Contable **Entregado**
 - Información Presupuestaria **Entregado**
 - Información Programática **Entregado**
 - Información derivada de las obligaciones de la Ley de disciplina financiera **Entregado**
- **Entrega de información contable y financiera al despacho externo designado por SEFIRC Carrales Cervantes y Asociados S.C.**

Presencia en Comités Estatales de Salud.

En cuanto a la participación en comités estatales de salud podemos informar que el Servicio Médico Tiene Presencia en los Siguietes Comités:

Programa de Prevención del Suicidio.

Asistente: Dr. Eduardo Rodríguez Hernández.

Comité Estatal de Vigilancia Epidemiológica.

Asistente: Dr. Antonio Ornar González del Bosque.

Reunión del Consejo Estatal de Salud del Adulto Mayor.

Asistente: Enf. Erika Patricia Hernández Sáenz

Curso Taller "Atención Primaria Gerontología" y "Actividades Semana del Corazón"

Asistente: E.E. Magdalena García Rey.

Comité Coahuilense de Salud Bucal.

Asistente: Dr. Gaspar Reyes Cardona.



Supervisión Iniciativa Hospital Amigo del Niño y la Niña.

Asistente: Dr. Felipe de Jesús Cerda Martínez.

Comisión Estatal de Bioética del Estado de Coahuila.

Asistente: Dr. Felipe de Jesús Cerda Martínez.

Comité Estatal de Mortalidad Infantil.

Asistente : Dr. Eduardo Rodríguez Hernández.

Capacitaciones al Personal

La capacitación administrativa es y ha sido un pilar fundamental para el desarrollo de las funciones dentro del Servicio Médico por lo que nuestro personal asistió a los siguientes cursos y capacitaciones en el período Enero – Marzo de 2020.

Impartidos por el Colegio de Contadores Públicos de Saltillo A.C. en coordinación con la Auditoría Superior del Estado.

- Taller Cierre Fiscal, Cierre Contable y Presupuestal
- Curso Taller de Sueldos y Salarios
- Curso en línea Presentación y Consolidación de la cuenta Pública 2019

Sin otro asunto en particular y esperando que el presente informe haya cumplido la finalidad de dar a conocer de manera clara y precisa las acciones realizadas por el Servicio Médico de los Trabajadores de la Educación en el Período Enero – Marzo de 2020 me despido.

Atentamente

Ing. Alejandro Treviño Saldaña

Director General del Organismo

Servicio Médico de los Trabajadores de la Educación

MARCO NORMATIVO- OPERATIVO DEL PLAN DE PRESTACIONES DE PREVISIÓN SOCIAL DEL INSTITUTO DE SERVICIO MÉDICO DE LOS TRABAJADORES DE LA EDUCACIÓN.

PRESENTACION

El instituto del Servicio Médico para los trabajadores de la Educación es un organismo Público descentralizado con personalidad jurídica y patrimonio propios, con domicilio fiscal en la Ciudad de Saltillo, capital del Estado y tiene por objeto prestar atención médica con el carácter de obligatorio y las demás prestaciones establecidas en este ordenamiento, a las personas que conforme a la presente ley cuenten con la calidad de derechohabientes y a sus beneficiarios.

OBJETIVO DEL PLAN

Contribuir al bienestar de los empleados del Servicio Médico favoreciéndolos mediante prestaciones que les permitan mejorar el nivel de vida fortaleciendo los aspectos económicos, sociales y fomentar una relación cordial y satisfactoria entre la institución y sus empleados.

CAPITULO I

DISPOCISIONES GENERALES

ARTICULO 1.- Todo el Personal de base que labora para el Servicio Médico, tendrá derecho de manera general a las prestaciones de previsión social que se determinen en éste documento, sin menoscabo de sus derechos laborales consagrados en las leyes relativas a la materia laboral.

ARTÍCULO 2.- Para los efectos del presente Plan, se entiende por:

I.- SERVICIO MEDICO, en su calidad de Patrón.

II.- EMPLEADO.- A toda persona física que preste un servicio físico, intelectual, o de ambos géneros, personal y subordinado, en virtud de contrato individual de trabajo o nombramiento expedido por y a favor del Instituto del Servicio Médico por funcionario facultado, sea permanente o eventual, con actividades de dirección, operación técnica o apoyo.

III.- PLAN.- AL PLAN DE PREVISION SOCIAL DEL INSTITUTO DEL SERVICIO MEDICO PARA LOS TRABAJADORES DE LA EDUCACION DEL ESTADO DE COAHUILA.

ARTÍCULO 3.- La temporalidad y vigencia del PLAN, está sujeta a la Normatividad primaria y a las condiciones económicas, sociales jurídicas y fiscales, en tanto no se contrapongan, violenten o alteren substancialmente la situación actual.

ARTICULO 4.- La vigencia del presente PLAN, será según lo establecido.

ARTICULO 5.- Las prestaciones contenidas en el presente PLAN, solo se harán efectivas por el trabajador interesado, quien deberá observar los siguientes requisitos:

I.- Recibir su salario a través de nomina.