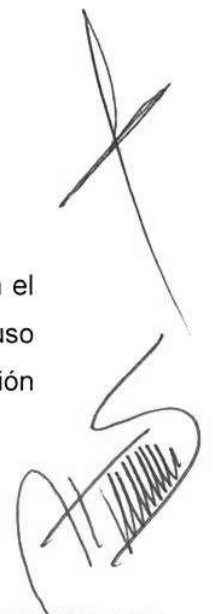


Informe de Actividades Enero – Marzo 2021


El presente documento tiene como finalidad informar sobre las acciones realizadas en el periodo comprendido del 01 de Enero al 31 de Marzo de 2021 por lo que mediante el uso de datos estadísticos se muestra de forma clara y concisa la labor diaria de la Institución y del personal que aquí labora.



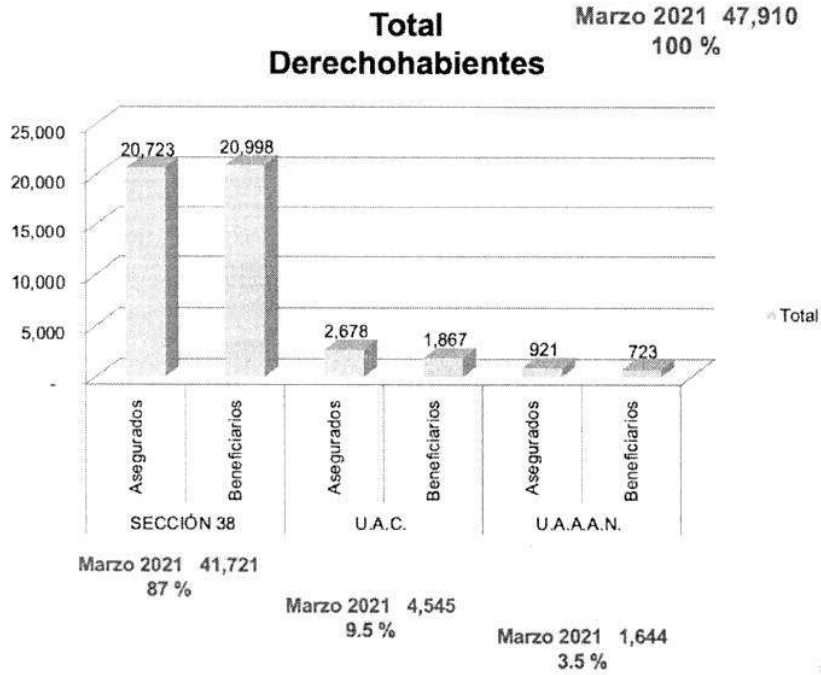
Derechohabientes

	SECCIÓN 38				U.A.C.				U.A.A.A.N.				Total General			
	Asegurados	Beneficiarios	Total	Porcentaje	Asegurados	Beneficiarios	Total	Porcentaje	Asegurados	Beneficiarios	Total	Porcentaje	Asegurados	Beneficiarios	Total	Porcentaje
Activos	13,297	17,311	30,608	64%	611	742	1,353	2.8%	434	432	866	1.8%	14,342	18,485	32,827	68.6%
Jubilados																
Pensionados y Beneficiarios de Pensión (Viudas, Viudos, etc.)	7,426	3,687	11,113	23%	2,067	1,125	3,192	6.7%	487	291	778	1.7%	9,980	5,103	15,083	31.4%
Total	20,723	20,998	41,721	87%	2,678	1,867	4,545	9.5%	921	723	1,644	3.5%	24,322	23,588	47,910	100%

La población total de derechohabientes del Servicio Médico de los Trabajadores de la educación es de **47,910** miembros de los cuales el 87% es decir, 41,721 corresponden a agremiados a la Sección 38 del Sindicato Nacional de Trabajadores de la Educación; el 9.5% es decir 4,545 derechohabientes corresponden a la Universidad Autónoma de Coahuila y el 3.5% es decir 1,644 corresponden a la Universidad Autónoma Agraria Antonio Narro.

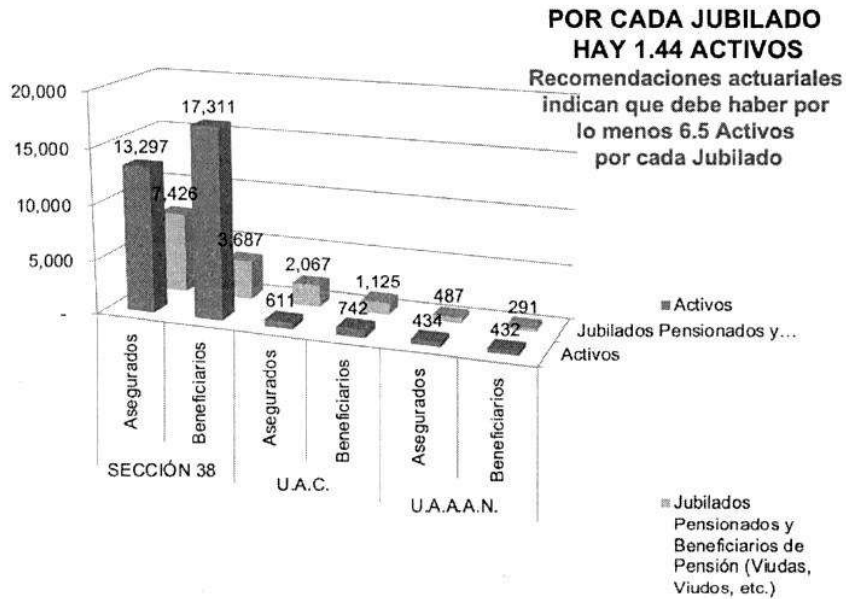



Gráfica de Derechohabientes por Institución



[Handwritten signature]

Relación de Activos – Jubilados, Pensionados y/o Beneficiarios de Pensión



[Handwritten signature]

[Handwritten signature]

A continuación se muestra la relación de trabajadores Activos vs Jubilados, Pensionados y/o Beneficiarios de Pensión por cada institución.

	Derecho Habientes	Porcentajes	Número de Activos por cada Jubilado
Sección 38			
Activos	13,297	64%	1.79
Jubilados, Pensionados y /o Beneficiarios de Pensión	7,426	36%	
U.A. de C.			
Activos	611	23%	0.30
Jubilados, Pensionados y /o Beneficiarios de Pensión	2,067	77%	
U.A.A.A.N			
Activos	434	47%	0.89
Jubilados, Pensionados y /o Beneficiarios de Pensión	487	53%	
Total General			
Activos	14,342	59%	1.44
Jubilados, Pensionados y /o Beneficiarios de Pensión	9,980	41%	

Estudios actuariales indican que el numero de activos por cada jubilado debe ser de 6.5 a 1 es decir 6.5 activos por cada jubilado, pensionado y/o beneficiarios de pensión.

Servicios Realizados en el trimestre Enero - Marzo de 2021

La siguiente tabla muestra los servicios realizados en las Unidades del Servicio Médico en el periodo del 01 de Enero al 31 de Marzo de 2021.

CONCEPTO / CLINICA	SALTILLO	TORREON	MONCLOVA	SABINAS	PIEDRAS NEGRAS	PERIFERICAS	TOTAL
CONSULTAS MÉDICOS GENERALES	5,709	2,503	2,608	1,368	1,566	5,423	19,177
CONSULTAS MÉDICOS ESPECIALISTAS	3,785	1,711	679	428	309	617	7,529
PACIENTES HOSPITALIZADOS	175	121	34	3	23	0	356
CIRUGIAS	94	38	20	1	13	0	166



Instituto de Servicio Médico para los Trabajadores de la Educación del Estado de Coahuila de Zaragoza.

PARTOS	0	0	1	0	0	0	1
CESÁREAS	7	9	4	0	2	0	22
ABORTOS	4	0	1	0	1	0	6
RECIÉN NACIDOS	7	9	5	0	2	0	23
ÓRDENES DE LABORATORIO	1,414	1,152	563	381	283	0	3,793
ESTUDIOS DE LABORATORIO	17,537	14,657	2,420	1,039	767	0	36,420
ESTUDIOS DE RAYOS X	345	0	0	0	62	0	407
CONSULTA DENTAL	628	101	57	137	46	269	1,238
UNIDAD DE CUIDADOS INTENSIVOS NEONATALES	0	0	0	0	0	0	0
UNIDAD DE CUIDADOS INTENSIVOS ADULTOS	7	3	0	0	0	0	10
INYECCIONES Y CURACIONES	965	136	523	541	151	5,021	7,337
URGENCIAS ATENDIDAS	3,523	3,085	616	84	294	0	7,602
PACIENTES ATENDIDOS EN QUIMIOTERAPIA	56	0	0	0	0	0	56
SESIONES DE QUIMIOTERAPIA	77	0	0	0	0	0	77
PACIENTES ATENDIDOS EN HEMODIÁLISIS	20	0	0	0	0	0	20
SESIONES DE HEMODIÁLISIS	154	0	0	0	0	0	154
PACIENTES ATENDIDOS EN REHABILITACIÓN	122	5	0	0	0	0	127
SESIONES DE REHABILITACIÓN	1,202	81	0	0	0	0	1,283
VACUNAS	3,030	336	93	7	78	0	3,544
DEFUNCIONES	18	9	1	0	3	0	31
TOTAL	38,879	23,956	7,625	3,989	3,600	11,330	89,379

Cirugías Subrogadas


A continuación se muestra un seguimiento sobre las cirugías que se prestan de manera subrogada en el período Enero – Marzo 2021.

Cateterismos Cardiacos	
Periodo	Cantidad
2017	32
2018	34
2019	13
2020	10
Enero – Marzo 2021	3
Total	92

Angioplastia Coronaria	
Periodo	Cantidad
2017	24
2018	28
2019	26
2020	11
Enero – Marzo 2021	1
Total	90

Marcapasos		Rotoablación	
Periodo	Cantidad	Periodo	Cantidad
2017	5	2018	5
2018	10	2019	1
2019	5	2020	0
2020	2	Enero – Marzo 2021	0
Enero – Marzo 2021	1	Total	6
Total	23		

Angiología Vascular		Neurología Endovascular	
Periodo	Cantidad	Periodo	Cantidad
2017	3	2017	4
2018	7	2018	2
2019	5	2019	1
2020	2	2020	5
Enero – Marzo 2021	0	Enero – Marzo 2021	0
Total	17	Total	12





Procedimientos de Medicina del Dolor		Cirugías Cardiacas /By Pass	
Período	Cantidad	Período	Cantidad
2017	50	2017	8
2018	21	2018	9
2019	23	2019	2
2020	13	2020	3
Enero – Marzo 2021	5	Enero – Marzo 2021	0
Total	112	Total	22

Cirugías Tórax		Cirugías Oncológicas	
Período	Cantidad	Período	Cantidad
2017	11	2017	24
2018	10	2018	12
2019	8	2019	12
2020	9	2020	28
Enero – Marzo 2021	2	Enero – Marzo 2021	2
Total	40	Total	78

Cirugía Digestiva y Endócrina de 3er Nivel		Cirugía Trauma / Atroscopia Hombro	
Período	Cantidad	Período	Cantidad
2017	19	2017	14
2018	23	2018	10
2019	27	2019	7
2020	25	2020	14
Enero – Marzo 2021	9	Enero – Marzo 2021	1
Total	103	Total	46

Cirugías Trauma/ Rodilla		Cirugías Trauma/ Cadera	
Período	Cantidad	Período	Cantidad
2017	31	2017	9
2018	42	2018	10
2019	15	2019	4
2020	11	2020	20
Enero – Marzo 2021	2	Enero – Marzo 2021	0
Total	101	Total	43

Neurocirugías		Urología	
Período	Cantidad	Período	Cantidad
2017	32	2017	21
2018	57	2018	32
2019	40	2019	20
2020	34	2020	24
Enero – Marzo 2021	9	Enero – Marzo 2021	0
Total	172	Total	97

Cirugías de Catarata		Cirugías de Retina	
Período	Cantidad	Período	Cantidad
2017	16	2017	13
2018	38	2018	5
2019	40	2019	0
2020	18	2020	0
Enero – Marzo 2021	4	Enero – Marzo 2021	0
Total	116	Total	18



Ginecología Especializada		Colocación de Catéter	
Período	Cantidad	Período	Cantidad
2019	21	2019	7
2020	7	2020	2
Enero – Marzo 2021	0	Enero – Marzo 2021	0
Total	28	Total	9

Cirugías de Otorrinolaringología		Cirugías de Oftalmología	
Período	Cantidad	Período	Cantidad
2019	6	2020	2
2020	9	Enero – Marzo 2021	0
Enero – Marzo 2021	0	Total	2
Total	15		

Concentrado de cirugías de Enero – Marzo 2021

Podemos concluir que el total de **Cirugías Realizadas** por la institución representan un total de 166 siendo 39 de carácter subrogado y 127 realizadas en nuestras Clínicas Hospitales.

Servicios Subrogados

Actualmente Tenemos Celebrados 78 Convenios con diferentes Hospitales, Laboratorios, Médicos Especialistas y demás proveedores de servicios de salud.

Durante el período de Enero a Marzo de 2021 se expidieron 111 cartas responsivas para los siguientes conceptos:

Hospitalización (cirugías y procedimientos con los que no cuenta la institución como cirugías de rodilla, columna y hombro).	86
Radioterapia (Estudios y procedimientos de medicina nuclear de tercer nivel que no se encuentran dentro del Estado y se realizan en la ciudad de Monterrey, Nuevo León).	1
Gammagrama (Estudios y procedimientos de medicina nuclear de tercer nivel que no se encuentran dentro del Estado y se realizan en la ciudad de Monterrey, Nuevo León).	24
Pet-Ct (Estudios y procedimientos de medicina nuclear de tercer nivel que no se encuentran dentro del Estado y se realizan en la ciudad de Monterrey, Nuevo León).	
Total	111

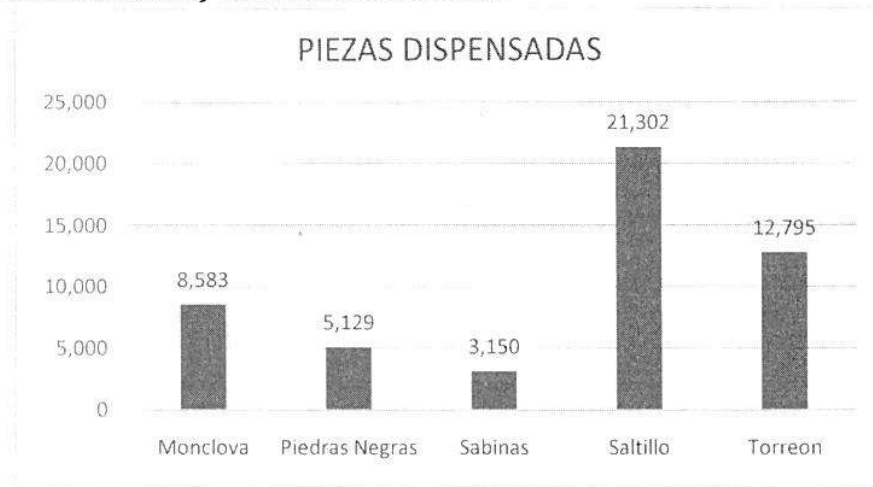
Así mismo se informa que actualmente se cuenta con las siguientes especialidades médicas conveniadas.

Especialidades médicas

Angiología	Ginecología oncológica	Patología
Alergología	Hemodinámica	Pediatría
Anestesiología	Imagenología	Rayos x
Banco de sangre	Laboratorio	Renta de equipo para urología endoscópica.
Cirugía bariátrica	Medicina nuclear	Renta de equipo e insumos para cirugía.
Cirugía general	Mamografía	Colposcopia
Cirugiaplástica reconstructiva	Neumología	Traumatología
Gabinete de cardiología	Oftalmología	Cirugía bariátrica
Gastroenterología endoscópica	Oncología	Cirugía oncológica
Medicina de rehabilitación	Ortodoncia	Maxilofacial.
Neurología pediátrica	Periodoncia	
Ginecología		

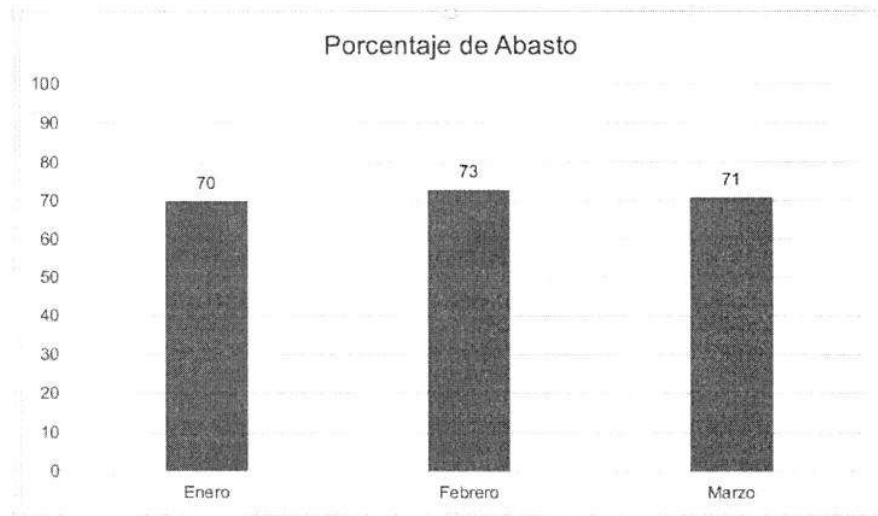
Medicamento

Gráfica trimestral de medicamento surtido a derechohabientes (en cantidad de cajas de medicamento) Enero a Marzo 2021.



El total de medicamento entregado a derechohabientes en las Unidades Regionales Y Farmacias Periféricas del Servicio Médico en el período Enero – Marzo 2021 es de **50,949** cajas de medicamento.

Gráfica porcentaje de abasto de medicamentos en Unidades Regionales y Periféricas en el período Enero – Marzo 2021.



El promedio de abasto de medicamentos es del 71 %.

Equipamiento e Infraestructura

En cuanto al equipamiento e infraestructura realizados en las unidades del Servicio Médico podemos informar lo siguiente:

Equipamiento

Cantidad	Descripción	Unidad
1	Equipamiento de la sala de hemodiálisis	Unidad Saltillo
1	Reparación de Lavadora y Secadora Industrial	Unidad Torreón
1	Sustitución de Equipos de Cuarto Frío	Unidad Torreón
1	Mantenimiento a áreas de recepción y cuarto de planta de emergencia	Unidad Sabinas
1	Mantenimiento correctivo a bomba industrial de aguas residuales	Unidad Torreón
1	Mantenimiento correctivo y preventivo a 62 minisplit y 5 climas centrales	Unidades Varias
1	Mantenimiento Correctivo de equipo de Rayos X	Unidad Saltillo
1	Mantenimiento Correctivo de equipo de maquina de anestesia	Unidad Saltillo
1	Electrocauterio	Unidad Sabinas
1	Rehabilitación de Equipo de Rayos X	Unidad Piedras Negras
1	Mantenimiento a 4 equipos de Dental	Unidad Saltillo
1	Reemplazo de Bomba de Agua	Unidad Saltillo
1	Váscula con estadiómetro	Unidad Saltillo
1	Microscopio	Unidad Saltillo
1	Calibración de 10 vaporizadores para máquina de anestesia	Unidades Regionales
1	Mantenimineto preventivo y correctivo a 3 monitores de terapia intensiva y quirófano.	Unidad Saltillo
1	Mantenimiento de Digitalizador de Rayos X	Unidad Saltillo
1	Mantenimiento y reemplazo de celdas de oxigeno a maquina de anestesia	Unidad Saltillo

Infraestructura



Cantidad	Descripción	Unidad
1	Adecuación de la sala de Hemodiálisis	Unidad Saltillo
1	Elaboración e Instalación de Protecciones Metálicas.	Oficinas Centrales
1	Elaboración e Instalación de Protecciones Metálicas	Unidad Matamoros
1	Adecuación de área Covid	Unidad Torreón
1	Reemplazo de cableado eléctrico en área de urgencias	Unidad Saltillo
1	Reemplazo de tuberías	Unidad Sabinas
1	Reemplazo de tuberías	Unidad Piedras Negras


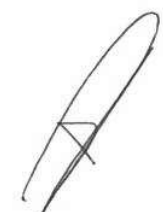
Personal

En lo referente al personal que labora en las Clínicas, Farmacias y Oficinas Centrales del Servicio Médico de los Trabajadores de la Educación actualmente se cuenta con un total de 1,621 Empleados en todo el Estado a Marzo de 2021.

La distribución del personal según su categoría o área de trabajo se desglosa de la siguiente manera:.

Tipo Personal	Plazas a Marzo de 2021
Manual	248
Técnico	103
Administrativo	544
Médico	355
Enfermería	371
Total	1,621

Cumplimiento a Solicitudes de Información

Instituto de Acceso a la Información Pública (ICAI) Plataforma Estatal y Federal

- Diagnóstico de cumplimiento de la información pública de oficio Calificación :
100%

Secretaría de Fiscalización y Rendición de Cuentas.

Órgano Interno de Control.

Situación que guarda el Control Interno de la Institución.

Estatus **ALTO** En la implementación del Control Interno Institucional, la entidad dio cumplimiento en todos los aspectos importantes al marco integrado.

Secretaría de Fiscalización y Rendición de Cuentas.

- Informe de Avance de Gestión de Cumplimiento al Programa de Control Interno del 1er Trimestre 2021. **Entregado**
- Informe de Avance de Gestión de Cumplimiento al Programa de Integridad de Control Interno del 1er Trimestre 2021. **Entregado**
- Informe de Avance de Gestión de Cumplimiento al Programa de Análisis y Administración de Riesgos de Control Interno del 1er Trimestre de 2021. **Entregado**

Auditoría Superior del Estado (ASE)

- **Informe de Avance de Gestión Financiera del 1er Trimestre 2021**
 - Información Contable **Entregado**
 - Información Presupuestaria **Entregado**
 - Información Programática **Entregado**
 - Información derivada de las obligaciones de la Ley de disciplina financiera **Entregado**



Entrega de Cuenta Pública del Ejercicio 2020 al Congreso del Estado

Entrega de información contable y financiera al despacho externo designado por SEFIRC (Carrales Cervantes y CIA S.C.)

Presencia en Comités Estatales de Salud.

En cuanto a la participación en comités estatales de salud podemos informar que el Servicio Médico Tiene Presencia en los Sigüientes Comités:

Subcomité Técnico Regional Covid-19 Sureste

Asistente: Dr. Alfonso Cepeda Garza

Subcomité Técnico Regional Covid-19 Laguna

Asistente: Dr. José Luis Villafaña Álvarez

Subcomité Técnico Regional Covid-19 Centro

Asistente: Dr. Jesús Ábrego

Subcomité Técnico Regional Covid-19 Carbonífera

Asistente: Dr. Mario Adán Vasquez Martínez

Programa de Prevención del Suicidio.

Asistente: Dr. Eduardo Rodríguez Hernández.

Comité Estatal de Vigilancia Epidemiológica.

Asistente: Dr. Antonio Omar González del Bosque.

Reunión del Consejo Estatal de Salud del Adulto Mayor.

Asistente: Enf. Erika Patricia Hernández Sáenz

Comité Coahuilense de Salud Bucal.

Asistente: Dr. Gaspar Reyes Cardona.

Supervisión Iniciativa Hospital Amigo del Niño y la Niña.

Asistente: Dr. Felipe de Jesús Cerda Martínez.

Comisión Estatal de Bioética del Estado de Coahuila.

Asistente: Dr. Felipe de Jesús Cerda Martínez.

Comité Estatal de Mortalidad Infantil.

Asistente : Dr. Eduardo Rodríguez Hernández.

Comité Estatal de Enfermería

Asistente : Enf. Magdalena García Rey



Comité Estatal de Calidad en Salud

Asistente : Enf. Magdalena García Rey

Comité Estatal del Programa de Seguridad Vial y Prevención de Accidentes en grupos Vulnerables.

Asistente : Enf. Magdalena García Rey

Capacitaciones al Personal


La capacitación es y ha sido un pilar fundamental para el desarrollo de las funciones dentro del Servicio Médico por lo que nuestro personal asistió a los siguientes cursos y capacitaciones en el período Enero – Marzo 2021

- Curso Virtual : Obligaciones Fiscales para Instituciones Públicas 2021 impartido por el Instituto Mexicano de Contadores Públicos.
- Seminario : “Dialogos por la Integridad en el Servicio Público”.
- Seminario : Bioética (Reflexiones en torno a lo humano y la emergencia del Covid 19). impartido por el Doctor Enrique Domville.

Sin otro asunto en particular y esperando que el presente informe haya cumplido la finalidad de dar a conocer de manera clara y precisa las acciones realizadas por el Servicio Médico de los Trabajadores de la Educación en el Período Enero – Marzo 2021 me despido.

Atentamente

Ing. Alejandro Treviño Saldaña



Director General del Organismo