

Informe de Actividades Abril – Junio 2021

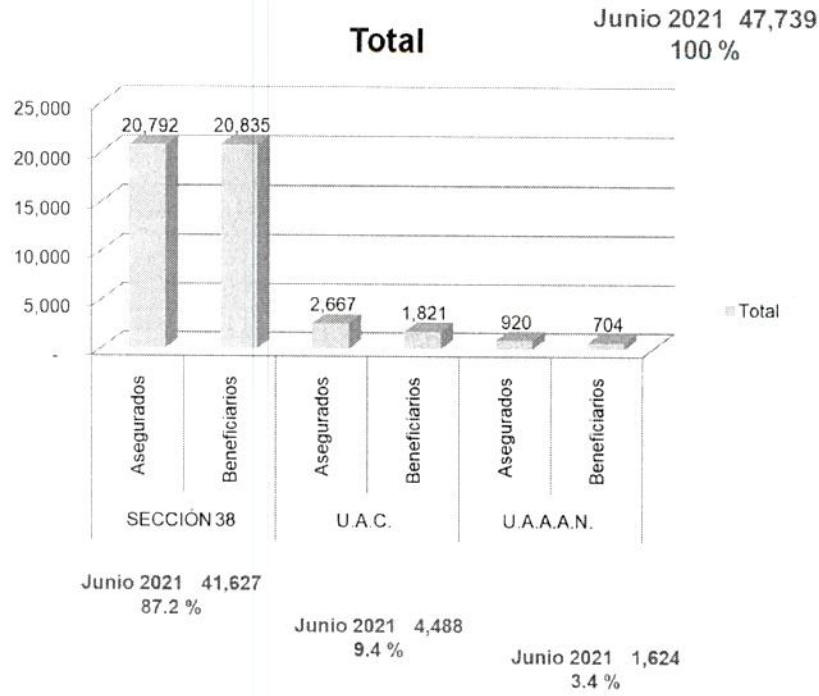
El presente documento tiene como finalidad informar sobre las acciones realizadas en el período comprendido del 01 de Abril al 30 de Junio de 2021 por lo que mediante el uso de datos estadísticos se muestra de forma clara y concisa la labor diaria de la Institución y del personal que aquí labora.

Derechohabientes

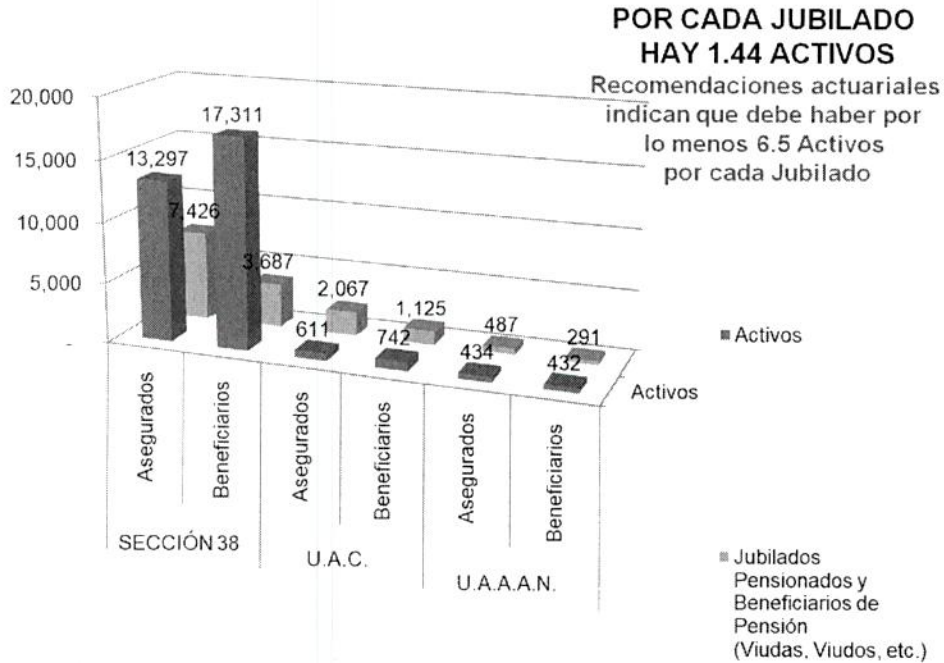
	SECCIÓN 38				U.A.C.				U.A.A.A.N.				Total General			
	Asegurados	Beneficiarios	Total	Porcentaje	Asegurados	Beneficiarios	Total	Porcentaje	Asegurados	Beneficiarios	Total	Porcentaje	Asegurados	Beneficiarios	Total	Porcentaje
Activos	13,380	17,245	30,625	64.15%	585	702	1,287	2.70%	419	418	837	1.75%	14,384	18,365	32,749	68.60%
Jubilados Pensionados y Beneficiarios de Pensión (Viudas, Viudos, etc.)	7,412	3,590	11,002	23.05%	2,082	1,119	3,201	6.71%	501	286	787	1.65%	9,995	4,995	14,990	31.40%
Total	20,792	20,835	41,627	87.2%	2,667	1,821	4,488	9.4%	920	704	1,624	3.4%	24,379	23,360	47,739	100%

La población total de derechohabientes del Servicio Médico de los Trabajadores de la educación es de **47,739** miembros de los cuales el 87.2% es decir, 41,627 corresponden a agremiados a la Sección 38 del Sindicato Nacional de Trabajadores de la Educación; el 9.4% es decir 4,488 derechohabientes corresponden a la Universidad Autónoma de Coahuila y el 3.4% es decir 1,624 corresponden a la Universidad Autónoma Agraria Antonio Narro.

Gráfica de Derechohabientes por Institución



Relación de Activos - Jubilados, Pensionados y/o Beneficiarios de Pensión



[Handwritten signatures and marks in blue ink]

A continuación se muestra la relación de trabajadores Activos vs Jubilados, Pensionados y/o Beneficiarios de Pensión por cada institución.

	Derecho Habientes	Porcentajes	Número de Activos por cada Jubilado
Sección 38			
Activos	13,380	64%	1.78
Jubilados, Pensionados y /o Beneficiarios de Pensión	7,412	36%	
U.A. de C.			
Activos	585	22%	0.28
Jubilados, Pensionados y /o Beneficiarios de Pensión	2,082	78%	
U.A.A.A.N			
Activos	419	46%	0.85
Jubilados, Pensionados y /o Beneficiarios de Pensión	501	54%	
Total General			
Activos	14,384	59%	1.44
Jubilados, Pensionados y /o Beneficiarios de Pensión	9,995	41%	

Estudios actuariales indican que el numero de activos por cada jubilado debe ser de 6.5 a 1 es decir 6.5 activos por cada jubilado, pensionado y/o beneficiarios de pensión.

Servicios Realizados en el trimestre Abril - Junio de 2021

La siguiente tabla muestra los servicios realizados en las Unidades del Servicio Médico en el período del 01 de Abril al 30 de Junio de 2021.

CONCEPTO / CLINICA	SALTILLO	TORREON	MONCLOVA	SABINAS	PIEDRAS NEGRAS	PERIFERICAS	TOTAL
CONSULTAS MÉDICOS GENERALES	7,619	2,465	3,789	1,328	1,795	4,760	21,756
CONSULTAS MÉDICOS ESPECIALISTAS	4,075	1,999	1,067	663	517	436	8,757

PACIENTES HOSPITALIZADOS	219	134	80	13	33	0	479
CIRUGIAS	159	68	55	0	17	0	299
PARTOS CESÁREAS	1	2	1	0	0	0	4
ABORTOS	2	2	6	0	3	0	13
RECIÉN NACIDOS	1	1	2	0	0	0	4
ÓRDENES DE LABORATORIO	3	4	7	0	3	0	17
ESTUDIOS DE LABORATORIO	1,700	1,306	785	472	316	0	4,579
ESTUDIOS DE RAYOS X	20,591	15,236	3,624	1,635	885	0	41,971
CONSULTA DENTAL	903	0	81	0	110	0	1,094
UNIDAD DE CUIDADOS INTENSIVOS NEONATALES	1,117	104	122	149	86	129	1,707
UNIDAD DE CUIDADOS INTENSIVOS ADULTOS	0	0	0	0	0	0	0
INYECCIONES Y CURACIONES	7	3	0	0	0	0	10
URGENCIAS ATENDIDAS	165	141	937	883	373	6,545	9,044
PACIENTES ATENDIDOS EN QUIMIOTERAPIA	3,901	4,282	1,530	162	500	0	10,375
SESIONES DE QUIMIOTERAPIA	62	0	0	0	1	0	63
PACIENTES ATENDIDOS EN HEMODIÁLISIS	69	0	0	0	2	0	71
SESIONES DE HEMODIÁLISIS	20	2	0	0	0	0	22
PACIENTES ATENDIDOS EN REHABILITACIÓN	154	3	0	0	0	0	157
SESIONES DE REHABILITACIÓN	152	0	0	0	0	0	152
VACUNAS	1,601	0	0	0	0	0	1,601
DEFUNCIONES	3,735	702	49	4	1	0	4,491
TOTAL	11	7	1	0	1	0	20
TOTAL	46,267	26,461	12,136	5,309	4,643	11,870	106,686



Cirugías Subrogadas

A continuación se muestra un seguimiento sobre las cirugías que se prestan de manera subrogada en el período Abril – Junio 2021.

Cateterismos Cardiacos	
Período	Cantidad
2017	32
2018	34
2019	13
2020	10
Enero – Marzo 2021	3
Abril – Junio 2021	2
Total	94

Angioplastia Coronaria	
Período	Cantidad
2017	24
2018	28
2019	26
2020	11
Enero – Marzo 2021	1
Abril – Junio 2021	1
Total	91

Marcapasos	
Período	Cantidad
2017	5
2018	10
2019	5
2020	2
Enero – Marzo 2021	1
Abril – Junio 2021	2
Total	25

Roto ablación	
Período	Cantidad
2018	5
2019	1
2020	0
Enero – Marzo 2021	0
Abril – Junio 2021	2
Total	8



Angiología Vascular		Neurología Endovascular	
Período	Cantidad	Período	Cantidad
2017	3	2017	4
2018	7	2018	2
2019	5	2019	1
2020	2	2020	5
Enero – Marzo 2021	0	Enero – Marzo 2021	0
Abril – Junio 2021	0	Abril – Junio 2021	0
Total	17	Total	12




Procedimientos de Medicina del Dolor		Cirugías Cardiacas /By Pass	
Período	Cantidad	Período	Cantidad
2017	50	2017	8
2018	21	2018	9
2019	23	2019	2
2020	13	2020	3
Enero – Marzo 2021	5	Enero – Marzo 2021	0
Abril – Junio 2021	0	Abril – Junio 2021	0
Total	112	Total	22

Cirugías Tórax		Cirugías Oncológicas	
Período	Cantidad	Período	Cantidad
2017	11	2017	24
2018	10	2018	12
2019	8	2019	12
2020	9	2020	28
Enero – Marzo 2021	2	Enero – Marzo 2021	2
Abril – Junio 2021	0	Abril – Junio 2021	2
Total	40	Total	80

Cirugía Digestiva y Endócrina de 3er Nivel		Cirugía Trauma / Atroscopia Hombro	
Período	Cantidad	Período	Cantidad
2017	19	2017	14
2018	23	2018	10
2019	27	2019	7
2020	25	2020	14
Enero – Marzo 2021	9	Enero – Marzo 2021	1
Abril – Junio 2021	5	Abril – Junio 2021	2
Total	108	Total	48

Handwritten signature or mark at the bottom right of the page.

Cirugías Trauma/ Rodilla		Cirugías Trauma/ Cadera	
Período	Cantidad	Período	Cantidad
2017	31	2017	9
2018	42	2018	10
2019	15	2019	4
2020	11	2020	20
Enero – Marzo 2021	2	Enero – Marzo 2021	0
Abril – Junio 2021	1	Abril – Junio 2021	0
Total	102	Total	43

Neurocirugías		Urología	
Período	Cantidad	Período	Cantidad
2017	32	2017	21
2018	57	2018	32
2019	40	2019	20
2020	34	2020	24
Enero – Marzo 2021	9	Enero – Marzo 2021	0
Abril – Junio 2021	3	Abril – Junio 2021	2
Total	175	Total	99

Cirugías de Catarata		Cirugías de Retina	
Período	Cantidad	Período	Cantidad
2017	16	2017	13
2018	38	2018	5
2019	40	2019	0
2020	18	2020	0
Enero – Marzo 2021	4	Enero – Marzo 2021	0
Abril – Junio 2021	22	Abril – Junio 2021	0
Total	138	Total	18







Ginecología Especializada		Colocación de Catéter	
Período	Cantidad	Período	Cantidad
2019	21	2019	7
2020	7	2020	2
Enero – Marzo 2021	0	Enero – Marzo 2021	0
Abril – Junio 2021	0	Abril – Junio 2021	0
Total	28	Total	9

Cirugías de Otorrinolaringología		Cirugías de Oftalmología	
Período	Cantidad	Período	Cantidad
2019	6	2020	2
2020	9	Enero – Marzo 2021	0
Enero – Marzo 2021	0	Abril – Junio 2021	0
Abril – Junio 2021	0	Total	2
Total	15		

Concentrado de cirugías de Abril – Junio 2021

Podemos concluir que el total de **Cirugías Realizadas** por la institución representan un total de 299 siendo 45 de carácter subrogado y 254 realizadas en nuestras Clínicas Hospitales.

Servicios Subrogados

Actualmente Tenemos Celebrados 78 Convenios con diferentes Hospitales, Laboratorios, Médicos Especialistas y demás proveedores de servicios de salud.

Durante el período de Abril a Junio de 2021 se expidieron 87 cartas responsivas para los siguientes conceptos:







Hospitalización (cirugías y procedimientos con los que no cuenta la institución como cirugías de rodilla, columna y hombro).	52
Radioterapia (Estudios y procedimientos de medicina nuclear de tercer nivel que no se encuentran dentro del Estado y se realizan en la ciudad de Monterrey, Nuevo León).	3 (40 sesiones)
Gammagrama (Estudios y procedimientos de medicina nuclear de tercer nivel que no se encuentran dentro del Estado y se realizan en la ciudad de Monterrey, Nuevo León).	32
Pet-Ct (Estudios y procedimientos de medicina nuclear de tercer nivel que no se encuentran dentro del Estado y se realizan en la ciudad de Monterrey, Nuevo León).	
Total	87

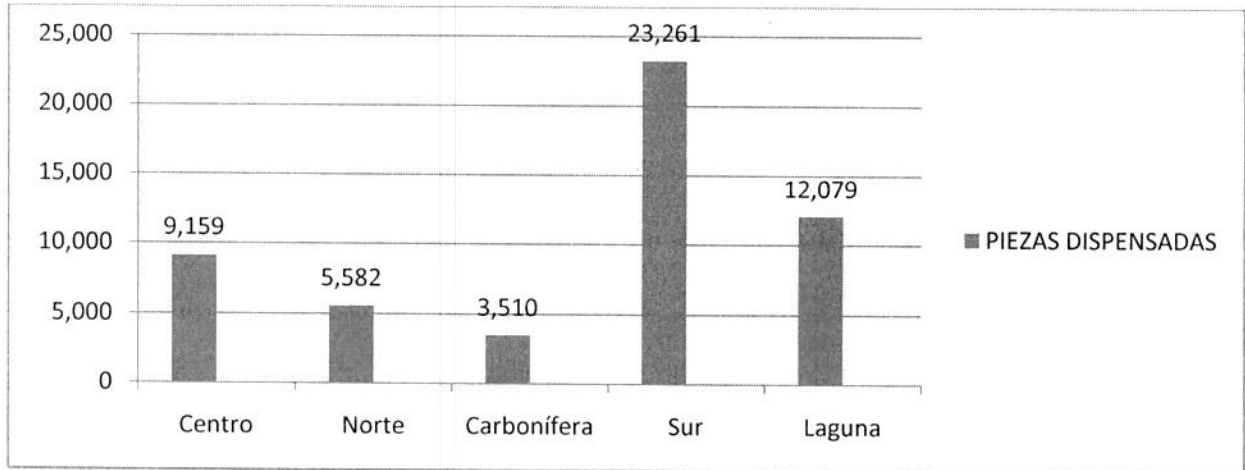
Así mismo se informa que actualmente se cuenta con las siguientes especialidades médicas conveniadas.

Especialidades médicas

Angiología	Ginecología oncológica	Patología
Alergología	Hemodinámica	Pediatría
Anestesiología	Imagenología	Rayos x
Banco de sangre	Laboratorio	Renta de equipo para urología endoscópica.
Cirugía bariátrica	Medicina nuclear	Renta de equipo e insumos para cirugía.
Cirugía general	Mamografía	Colposcopia
Cirugiaplástica reconstructiva	Neumología	Traumatología
Gabinete de cardiología	Oftalmología	Cirugía bariátrica
Gastroenterología endoscópica	Oncología	Cirugía oncológica
Medicina de rehabilitación	Ortodoncia	Maxilofacial.
Neurología pediátrica	Periodoncia	
Ginecología		

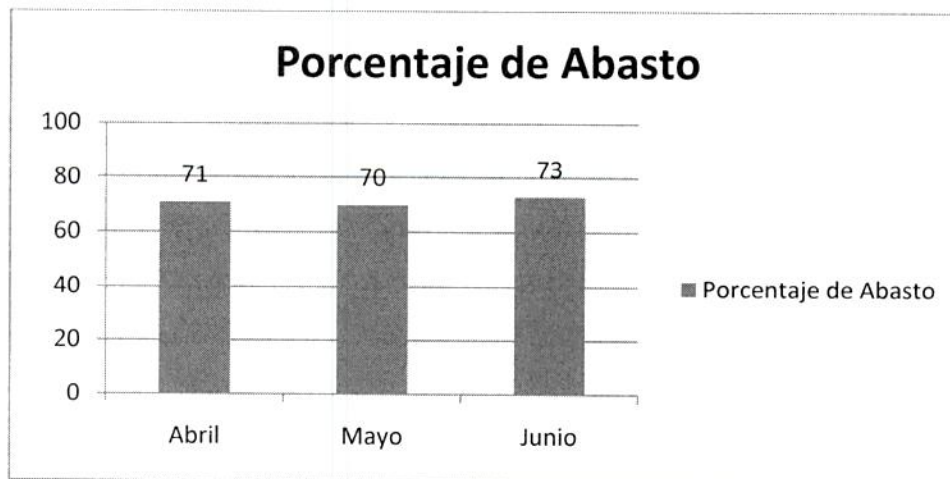
Medicamento

Gráfica trimestral de medicamento surtido a derechohabientes (en cantidad de cajas de medicamento) Abril a Junio 2021.



El total de medicamento entregado a derechohabientes en las Unidades Regionales Y Farmacias Periféricas del Servicio Médico en el período Abril – Junio 2021 es de **53,591** cajas de medicamento.

Gráfica porcentaje de abasto de medicamentos en Unidades Regionales y Periféricas en el período Abril - Junio 2021.



El promedio de abasto de medicamentos es del 71 %.

Equipamiento e Infraestructura

En cuanto al equipamiento e infraestructura realizados en las unidades del Servicio Médico podemos informar lo siguiente:

Equipamiento

Cantidad	Descripción	Unidad
1	Equipamiento de la sala de hemodiálisis	Unidad Saltillo
1	Adquisición de Minisplit	Unidad Fco. I. Madero
1	Adquisición de Minisplit	Unidad Matamoros
1	Adquisición de Minisplit	Unidad Piedras Negras
4	Adquisición de Minisplit	Unidad Monclova
2	Adquisición de Minisplit	Unidad Saltillo
1	Instalación del sistema ósmosis para autoclaves	Unidad Saltillo
3	Monitores de Terapia Intensiva	Unidad Saltillo
1	Microscopio de Laboratorio	Unidad Saltillo
10	Mantenimiento Minisplit	Unidad Monclova
1	Mantenimiento Minisplit	Unidad Castaños
1	Mantenimiento a Unidades de Dental	Unidades Saltillo, Torreón y Sabinas
1	Mantenimiento Equipo de Quirófano	Unidad Sabinas
1	Mantenimiento Aparato de Rayos X	Unidad Saltillo
1	Mantenimiento a Maquina de Anestesia	Unidad Saltillo
1	Mantenimiento Electrocardiógrafo y Electrocauterio	Unidad Saltillo
1	Mantenimiento Lámpara de Quirófano	Unidad Saltillo
1	Mantenimiento Lavadora Industrial	Unidad Torreón
2	Mantenimiento Preventivo Mesa de Quirófano	Unidad Saltillo

Infraestructura

Cantidad	Descripción	Unidad
1	Adecuación de la sala de Hemodiálisis	Unidad Saltillo
1	Adecuación de área Covid	Unidad Torreón
1	Impermeabilización de edificio	Unidad Piedras Negras
1	Mantenimiento Área de Almacén	Unidad Piedras Negras
1	Mantenimiento de Aires Centrales	Unidad Torreón
1	Mantenimiento Aire Lavado	Unidad Torreón
	Mantenimiento Correctivo a Bomba	
1	Hidroneumática	Unidad Torreón







Personal

En lo referente al personal que labora en las Clínicas, Farmacias y Oficinas Centrales del Servicio Médico de los Trabajadores de la Educación actualmente se cuenta con un total de 1,621 Empleados en todo el Estado a Junio de 2021.

La distribución del personal según su categoría o área de trabajo se desglosa de la siguiente manera:

Tipo Personal	Plazas a Junio de 2021
Manual	248
Técnico	99
Administrativo	541
Médico	362
Enfermería	371
Total	1,621

Cumplimiento a Solicitudes de Información

Instituto de Acceso a la Información Pública (ICAI) Plataforma Estatal y Federal

- Diagnóstico de cumplimiento de la información pública de oficio Calificación : **100%**

Secretaría de Fiscalización y Rendición de Cuentas.

Órgano Interno de Control.

Situación que guarda el Control Interno de la Institución.

Estatus **ALTO** En la implementación del Control Interno Institucional, la entidad dio cumplimiento en todos los aspectos importantes al marco integrado.

Secretaría de Fiscalización y Rendición de Cuentas.

- Informe de Avance de Gestión de Cumplimiento al Programa de Control Interno del 2do Trimestre 2021. **Entregado**
- Informe de Avance de Gestión de Cumplimiento al Programa de Integridad de Control Interno del 2do Trimestre 2021. **Entregado**



- Informe de Avance de Gestión de Cumplimiento al Programa de Análisis y Administración de Riesgos de Control Interno del 2do Trimestre de 2021.
Entregado

Auditoría Superior del Estado (ASE)

- **Informe de Avance de Gestión Financiera del 2do Trimestre 2021**
 - Información Contable **Entregado**
 - Información Presupuestaria **Entregado**
 - Información Programática **Entregado**
 - Información derivada de las obligaciones de la Ley de disciplina financiera **Entregado**

Entrega de información contable y financiera al despacho externo designado por SEFIRC (Carrales Cervantes y CIA S.C.)

Presencia en Comités Estatales de Salud.

En cuanto a la participación en comités estatales de salud podemos informar que el Servicio Médico Tiene Presencia en los Siguietes Comités:

Subcomité Técnico Regional Covid-19 Sureste

Asistente: Dr. Alfonso Cepeda Garza

Subcomité Técnico Regional Covid-19 Laguna

Asistente: Dr. José Luis Villafaña Álvarez

Subcomité Técnico Regional Covid-19 Centro

Asistente: Dr. Jesús Ábrego

Subcomité Técnico Regional Covid-19 Carbonífera

Asistente: Dr. Mario Adán Vasquez Martínez

Programa de Prevención del Suicidio.

Asistente: Dr. Eduardo Rodríguez Hernández.

Comité Estatal de Vigilancia Epidemiológica.

Asistente: Dr. Antonio Omar González del Bosque.

Reunión del Consejo Estatal de Salud del Adulto Mayor.

Asistente: Enf. Erika Patricia Hernández Sáenz

Comité Coahuilense de Salud Bucal.





Asistente: Dr. Gaspar Reyes Cardona.

Supervisión Iniciativa Hospital Amigo del Niño y la Niña.

Asistente: Dr. Felipe de Jesús Cerda Martínez.

Comisión Estatal de Bioética del Estado de Coahuila.

Asistente: Dr. Felipe de Jesús Cerda Martínez.

Comité Estatal de Mortalidad Infantil.

Asistente : Dr. Eduardo Rodríguez Hernández.

Comité Estatal de Enfermería

Asistente : Enf. Magdalena García Rey

Comité Estatal de Calidad en Salud

Asistente : Enf. Magdalena García Rey

Comité Estatal del Programa de Seguridad Vial y Prevención de Accidentes en grupos Vulnerables.

Asistente : Enf. Magdalena García Rey

Capacitaciones al Personal

La capacitación es y ha sido un pilar fundamental para el desarrollo de las funciones dentro del Servicio Médico por lo que nuestro personal asistió a los siguientes cursos y capacitaciones en el período Abril – Junio 2021

- Capacitación en materia de Control Interno (13 de Mayo de 2021)
- Capacitación con Áreas de Recursos Humanos de las 5 Unidades Regionales referente al Reglamento Interior de Trabajo.

Sin otro asunto en particular y esperando que el presente informe haya cumplido la finalidad de dar a conocer de manera clara y precisa las acciones realizadas por el Servicio Médico de los Trabajadores de la Educación en el Período Abril – Junio 2021 me despido.

Atentamente

Ing. Alejandro Treviño Saldaña



Director General del Organismo







