


Informe de Actividades Julio – Septiembre 2021

El presente documento tiene como finalidad informar sobre las acciones realizadas en el período comprendido del 01 de Julio al 30 de Septiembre de 2021 por lo que mediante el uso de datos estadísticos se muestra de forma clara y concisa la labor diaria de la Institución y del personal que aquí labora.

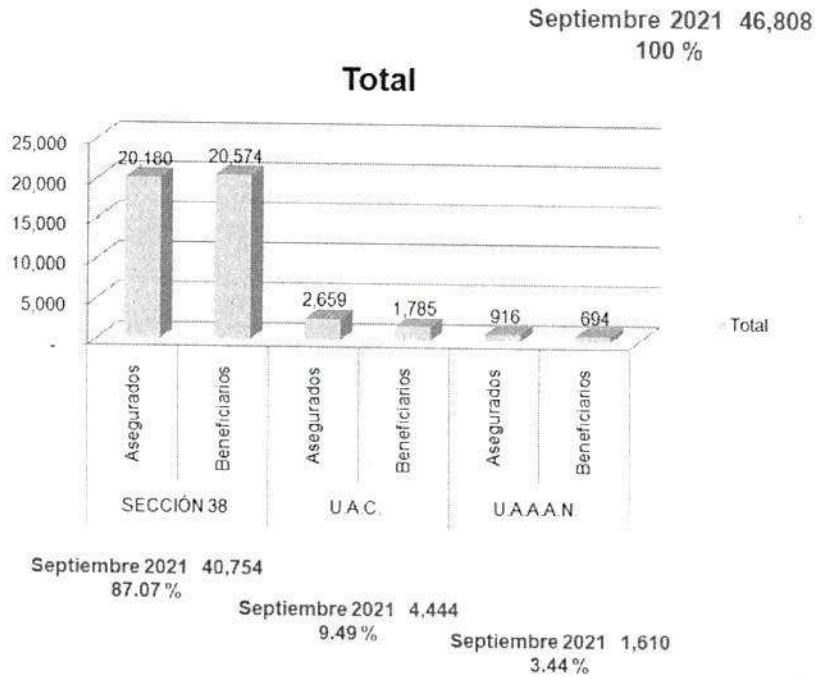
Derechohabientes

	SECCIÓN 38				U.A.C.				U.A.A.A.N.				Total General			
	Asegurados	Beneficiarios	Total	Porcentaje	Asegurados	Beneficiarios	Total	Porcentaje	Asegurados	Beneficiarios	Total	Porcentaje	Asegurados	Beneficiarios	Total	Porcentaje
Activos	12,772	17,046	29,818	63.70%	566	661	1,227	2.62%	412	410	822	1.76%	13,750	18,117	31,867	68.08%
Jubilados																
Pensionados y Beneficiarios de Pensión (Viudas, Viudos, etc.)	7,408	3,528	10,936	23.36%	2,093	1,124	3,217	6.87%	504	284	788	1.68%	10,005	4,936	14,941	31.92%
Total	20,180	20,574	40,754	87.07%	2,659	1,785	4,444	9.49%	916	694	1,610	3.44%	23,755	23,053	46,808	100%

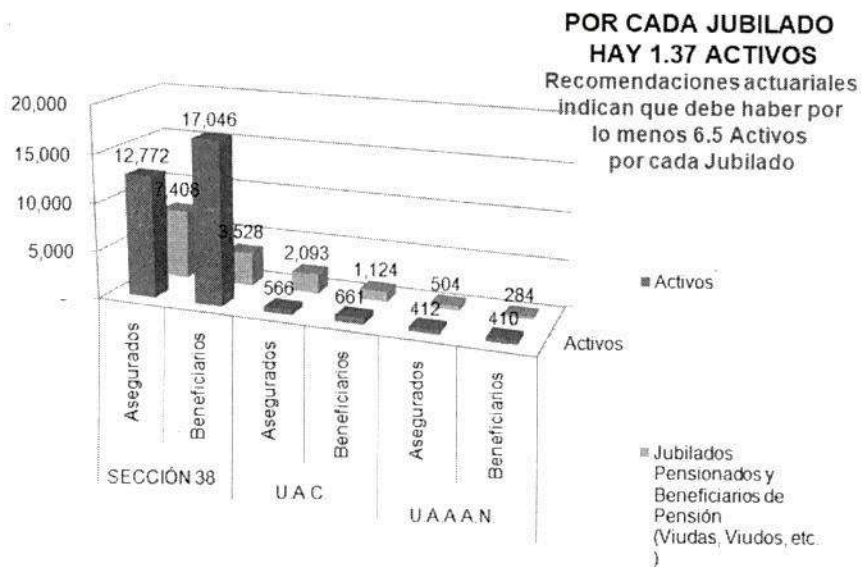
La población total de derechohabientes del Servicio Médico de los Trabajadores de la educación es de **46,808** miembros de los cuales el 87.07% es decir, 40,754 corresponden a agremiados a la Sección 38 del Sindicato Nacional de Trabajadores de la Educación; el 9.49% es decir 4,444 derechohabientes corresponden a la Universidad Autónoma de Coahuila y el 3.44% es decir 1,610 corresponden a la Universidad Autónoma Agraria Antonio Narro.



Gráfica de Derechohabientes por Institución



Relación de Activos – Jubilados, Pensionados y/o Beneficiarios de Pensión



A continuación se muestra la relación de trabajadores Activos vs Jubilados, Pensionados y/o Beneficiarios de Pensión por cada institución.

	Derecho Habientes	Porcentajes	Número de Activos por cada Jubilado
Sección 38			
Activos	12,772	64%	1.72
Jubilados, Pensionados y /o Beneficiarios de Pensión	7,408	36%	
U.A. de C.			
Activos	566	21%	0.27
Jubilados, Pensionados y /o Beneficiarios de Pensión	2,093	79%	
U.A.A.A.N			
Activos	412	45%	0.82
Jubilados, Pensionados y /o Beneficiarios de Pensión	504	55%	
Total General			
Activos	13,750	58%	1.37
Jubilados, Pensionados y /o Beneficiarios de Pensión	10,005	42%	

Estudios actuariales indican que el numero de activos por cada jubilado debe ser de 6.5 a 1 es decir 6.5 activos por cada jubilado, pensionado y/o beneficiarios de pensión.

Servicios Realizados en el trimestre Julio - Septiembre de 2021





La siguiente tabla muestra los servicios realizados en las Unidades del Servicio Médico en el período del 01 de Julio al 30 de Septiembre de 2021.

CONCEPTO / CLINICA	SALTILLO	TORREON	MONCLOVA	SABINAS	PIEDRAS NEGRAS	PERIFERICAS	TOTAL
CONSULTAS MÉDICOS GENERALES	7,719	2,735	4,164	1,497	2,074	5,957	24,146
CONSULTAS MÉDICOS ESPECIALISTAS	6,118	2,517	1,458	893	689	746	12,421
PACIENTES HOSPITALIZADOS	238	132	98	10	42	0	520
CIRUGIAS	204	67	65	0	19	0	355
PARTOS	5	2	2	0	0	0	9

CESÁREAS	4	8	9	0	5	0	26
ABORTOS	2	2	1	0	0	0	5
RECIÉN NACIDOS	9	10	11	0	5	0	35
ÓRDENES DE LABORATORIO	1,938	1,352	1,031	906	603	218	6,048
ESTUDIOS DE LABORATORIO	22,609	16,289	3,959	2,430	1,548	1,384	48,219
ESTUDIOS DE RAYOS X	2,850	853	164	425	115	55	4,462
CONSULTA DENTAL	1,239	132	201	255	115	274	2,216
UNIDAD DE CUIDADOS INTENSIVOS NEONATALES	1	0	0	0	0	0	1
UNIDAD DE CUIDADOS INTENSIVOS ADULTOS	10	6	3	0	0	0	19
INYECCIONES Y CURACIONES	295	294	1,047	869	779	9,874	13,158
URGENCIAS ATENDIDAS	6,467	4,522	1,383	715	663	0	13,750
PACIENTES ATENDIDOS EN QUIMIOTERAPIA	71	0	7	0	1	0	79
SESIONES DE QUIMIOTERAPIA	101	0	15	0	2	0	118
PACIENTES ATENDIDOS EN HEMODIÁLISIS	25	6	1	0	0	0	32
SESIONES DE HEMODIÁLISIS	534	180	33	0	0	0	747
PACIENTES ATENDIDOS EN REHABILITACIÓN	151	0	0	0	0	0	151
SESIONES DE REHABILITACIÓN	1,877	0	0	0	0	0	1,877
VACUNAS	2,791	716	232	6	0	0	3,745
DEFUNCIONES	12	6	0	0	4	0	22
PRUEBAS Y ESTUDIOS DE OFTALMOLOGIA	1,151	290	121	27	4	0	1,593
OTRAS PRUEBAS Y ESTUDIOS HOSPITALARIOS	762	1,055	1,275	19	60	152	3,323
TOTAL	57,183	31,174	15,280	8,052	6,728	18,660	137,077

Cirugías Subrogadas


A continuación se muestra un seguimiento sobre las cirugías que se prestan de manera subrogada en el período Julio – Septiembre 2021.







Cateterismos Cardiacos		Angioplastia Coronaria	
Período	Cantidad	Período	Cantidad
2017	32	2017	24
2018	34	2018	28
2019	13	2019	26
2020	10	2020	11
Enero – Marzo 2021	3	Enero – Marzo 2021	1
Abril – Junio 2021	2	Abril – Junio 2021	1
Julio – Septiembre 2021	4	Julio – Septiembre 2021	3
Total	98	Total	94

Marcapasos		Roto ablación	
Período	Cantidad	Período	Cantidad
2017	5	2018	5
2018	10	2019	1
2019	5	2020	0
2020	2	Enero – Marzo 2021	0
Enero – Marzo 2021	1	Abril – Junio 2021	2
Abril – Junio 2021	2	Julio – Septiembre 2021	0
Julio – Septiembre 2021	2	Total	8
Total	27		

Angiología Vascular		Neurología Endovascular	
Período	Cantidad	Período	Cantidad
2017	3	2017	4
2018	7	2018	2
2019	5	2019	1
2020	2	2020	5
Enero – Marzo 2021	0	Enero – Marzo 2021	0
Abril – Junio 2021	0	Abril – Junio 2021	0
Julio – Septiembre 2021	1	Julio – Septiembre 2021	4
Total	18	Total	16






Procedimientos de Medicina del Dolor		Cirugías Cardiacas /By Pass	
Período	Cantidad	Período	Cantidad
2017	50	2017	8
2018	21	2018	9
2019	23	2019	2
2020	13	2020	3
Enero – Marzo 2021	5	Enero – Marzo 2021	0
Abril – Junio 2021	0	Abril – Junio 2021	0
Julio – Septiembre 2021	0	Julio – Septiembre 2021	1
Total	112	Total	23

Cirugías Tórax		Cirugías Oncológicas	
Período	Cantidad	Período	Cantidad
2017	11	2017	24
2018	10	2018	12
2019	8	2019	12
2020	9	2020	28
Enero – Marzo 2021	2	Enero – Marzo 2021	2
Abril – Junio 2021	0	Abril – Junio 2021	2
Julio – Septiembre 2021	1	Julio – Septiembre 2021	9
Total	44	Total	89

Cirugía Digestiva y Endócrina de 3er Nivel		Cirugía Trauma / Atroscopía Hombro	
Período	Cantidad	Período	Cantidad
2017	19	2017	14
2018	23	2018	10
2019	27	2019	7
2020	25	2020	14
Enero – Marzo 2021	9	Enero – Marzo 2021	1
Abril – Junio 2021	5	Abril – Junio 2021	2
Julio – Septiembre 2021	16	Julio – Septiembre 2021	4
Total	124	Total	52

Cirugías Trauma/ Rodilla		Cirugías Trauma/ Cadera	
Período	Cantidad	Período	Cantidad
2017	31	2017	9
2018	42	2018	10
2019	15	2019	4
2020	11	2020	20
Enero – Marzo 2021	2	Enero – Marzo 2021	0
Abril – Junio 2021	1	Abril – Junio 2021	0
Julio – Septiembre 2021	4	Julio – Septiembre 2021	1
2021		Total	44
Total	106		

Neurocirugías		Urología	
Período	Cantidad	Período	Cantidad
2017	32	2017	21
2018	57	2018	32
2019	40	2019	20
2020	34	2020	24
Enero – Marzo 2021	9	Enero – Marzo 2021	0
Abril – Junio 2021	3	Abril – Junio 2021	2
Julio – Septiembre 2021	9	Julio – Septiembre 2021	3
Total	184	Total	102

Cirugías de Catarata		Cirugías de Retina	
Período	Cantidad	Período	Cantidad
2017	16	2017	13
2018	38	2018	5
2019	40	2019	0
2020	18	2020	0
Enero – Marzo 2021	4	Enero – Marzo 2021	0
Abril – Junio 2021	22	Abril – Junio 2021	0
Julio – Septiembre 2021	8	Julio – Septiembre 2021	0
Total	146	Total	18

Ginecología Especializada		Colocación de Catéter	
Período	Cantidad	Período	Cantidad
2019	21	2019	7
2020	7	2020	2
Enero – Marzo 2021	0	Enero – Marzo 2021	0
Abril – Junio 2021	0	Abril – Junio 2021	0
Julio – Septiembre 2021	0	Julio – Septiembre 2021	0
Total	28	Total	9

Cirugías de Otorrinolaringología		Cirugías de Oftalmología	
Período	Cantidad	Período	Cantidad
2019	6	2020	2
2020	9	Enero – Marzo 2021	0
Enero – Marzo 2021	0	Abril – Junio 2021	0
Abril – Junio 2021	0	Julio – Septiembre 2021	0
Julio – Septiembre 2021	1	Total	2
Total	16		


Concentrado de cirugías de Julio – Septiembre 2021

Podemos concluir que el total de **Cirugías Realizadas** por la institución representan un total de 355 siendo 71 de carácter subrogado y 284 realizadas en nuestras Clínicas Hospitalares.

Servicios Subrogados

Actualmente Tenemos Celebrados 77 Convenios con diferentes Hospitales, Laboratorios, Médicos Especialistas y demás proveedores de servicios de salud.

Durante el período de Julio a Septiembre de 2021 se expidieron 111 cartas responsivas para los siguientes conceptos:



Hospitalización (cirugías y procedimientos con los que no cuenta la institución como cirugías de rodilla, columna y hombro).	84
Radioterapia (Estudios y procedimientos de medicina nuclear de tercer nivel que no se encuentran dentro del Estado y se realizan en la ciudad de Monterrey, Nuevo León).	5 (120 sesiones)
Gammagrama (Estudios y procedimientos de medicina nuclear de tercer nivel que no se encuentran dentro del Estado y se realizan en la ciudad de Monterrey, Nuevo León).	22
Pet-Ct (Estudios y procedimientos de medicina nuclear de tercer nivel que no se encuentran dentro del Estado y se realizan en la ciudad de Monterrey, Nuevo León).	
Total	111

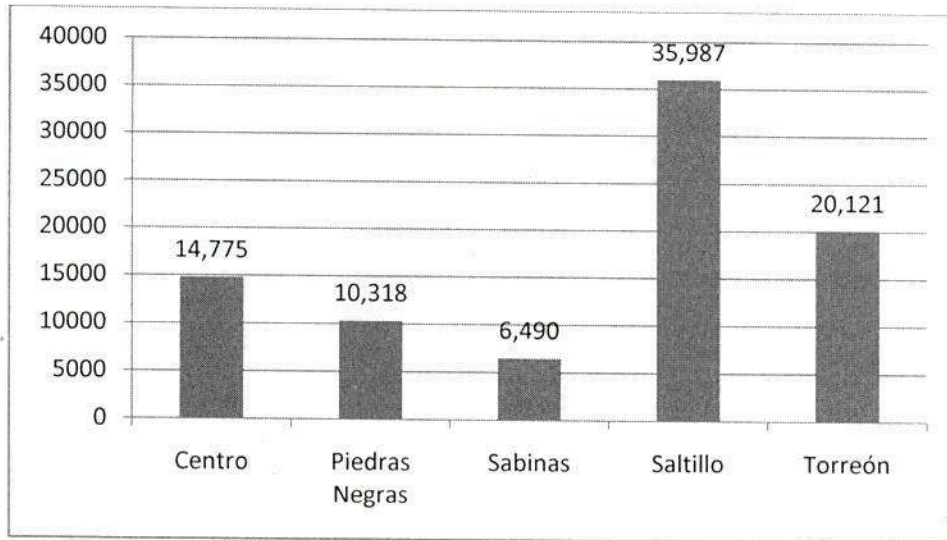
Así mismo se informa que actualmente se cuenta con las siguientes especialidades médicas conveniadas.

Especialidades médicas

Angiología	Ginecología oncológica	Patología
Alergología	Hemodinámica	Pediatría
Anestesiología	Imagenología	Rayos x
Banco de sangre	Laboratorio	Renta de equipo para urología endoscópica.
Cirugía bariátrica	Medicina nuclear	Renta de equipo e insumos para cirugía
Cirugía general	Mamografía	Colposcopia
Cirugiaplástica reconstructiva	Neumología	Traumatología
Gabinete de cardiología	Oftalmología	Cirugía bariátrica
Gastroenterología endoscópica	Oncología	Cirugía oncológica
Medicina de rehabilitación	Ortodoncia	Maxilofacial.
Neurología pediátrica	Periodoncia	
Ginecología		

Medicamento

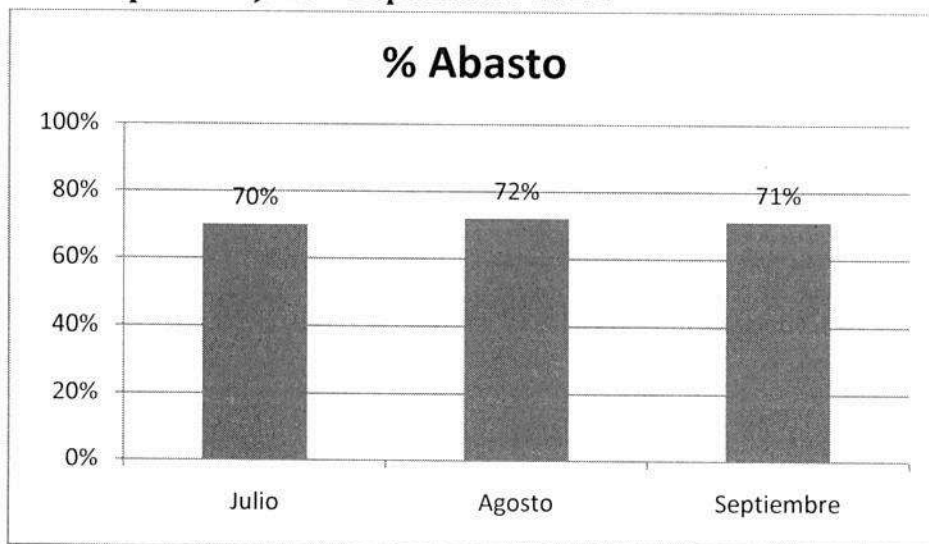
Gráfica trimestral de medicamento surtido a derechohabientes(en cantidad de cajas de medicamento)Julio a Septiembre 2021.



[Handwritten signature]

El total de medicamento entregado a derechohabientes en las Unidades Regionales Y Farmacias Periféricas del Servicio Médico en el período Julio – Septiembre2021 es de **87,691** cajas de medicamento.

Gráfica porcentaje de abasto de medicamentos en Unidades Regionales y Periféricas en el período Julio - Septiembre 2021.



[Handwritten signature]

El promedio de abasto de medicamentos es del 71 %.

Equipamiento e Infraestructura

En cuanto al equipamiento e infraestructura realizados en las unidades del Servicio Médico podemos resaltar lo siguiente:

Equipamiento

Cantidad	Descripción	Unidad
1	Equipamiento de la sala de hemodiálisis	Unidad Saltillo
1	Mantenimiento al Equipo de Aire Lavado	Unidad Torreón
1	Ambulancia equipada	Unidad Saltillo
1	Ambulancia equipada	Unidad Torreón
4	Equipos completos de Dental	Unidad Saltillo
1	Electrocauterio	Unidad Saltillo
1	Equipos de Rayos X portátil	Unidad Monclova
3	Minisplit	Unidad Monclova
4	Piezas de Mano Dental	Unidad Piedras Negras
2	Tanque de Oxígeno	Unidad Saltillo
1	Baumanometro de escritorio	Unidad Saltillo
1	Bascula para bebes	Unidad Saltillo
1	Aspirador Portatil	Unidad Saltillo
1	Bascula con estadiometro	Unidad Saltillo

Infraestructura

Cantidad	Descripción	Unidad
1	Adecuación de la sala de Hemodiálisis	Unidad Saltillo
1	Impermeabilización y Mantenimiento Azotea	Unidad Piedras Negras
1	Mantenimiento y Adecuaciones Almacén	Unidad Piedras Negras
1	Mantenimiento Bomba Hidráulica Cisterna	Unidad Saltillo
1	Impermeabilización	Nueva Rosita
1	Instalación Bomba Hidráulica	Nueva Rosita
6	Servicio de Mantenimiento a Minisplit en Varias unidades	Unidad Saltillo , Sabinas y Castaños.
10	Servicios de Mantenimiento Preventivo y/o Correctivo a Unidades de Dental.	Unidad Saltillo, Ramos, San Pedro.
1	Mantenimiento a Lavadora Industrial	Unidad Saltillo, Sabinas y Monclova
1	Mantenimineto a Equipo de Rafrigeración	Unidad Saltillo, Sabinas y Monclova
1	Matenimiento a elevador	Unidad Monclova
1	Matenimiento a equipos médicos menores	Unidades Regionales

Personal

En lo referente al personal que labora en las Clínicas, Farmacias y Oficinas Centrales del Servicio Médico de los Trabajadores de la Educación actualmente se cuenta con un total de 1,614 Empleados en todo el Estado a Septiembre de 2021.

La distribución del personal según su categoría o área de trabajo se desglosa de la siguiente manera:.

Tipo Personal	Plazas a Septiembre de 2021
Manual	248
Técnico	98
Administrativo	541
Médico	348
Enfermería	379
Total	1,614

Cumplimiento a Solicitudes de Información

Instituto de Acceso a la Información Pública (ICAI) Plataforma Estatal y Federal

- Diagnóstico de cumplimiento de la información pública de oficio Calificación : **99.4%**

Secretaría de Fiscalización y Rendición de Cuentas.

Órgano Interno de Control.

Situación que guarda el Control Interno de la Institución.

Estatus **ALTO** En la implementación del Control Interno Institucional, la entidad dio cumplimiento en todos los aspectos importantes al marco integrado.

Secretaría de Fiscalización y Rendición de Cuentas.

- Informe de Avance de Gestión de Cumplimiento al Programa de Control Interno del 3er Trimestre 2021. **Entregado**
- Informe de Avance de Gestión de Cumplimiento al Programa de Integridad de Control Interno del 3er Trimestre 2021. **Entregado**



- Informe de Avance de Gestión de Cumplimiento al Programa de Análisis y Administración de Riesgos de Control Interno del 3er Trimestre de 2021. **Entregado**

Auditoría Superior del Estado (ASE)

- **Informe de Avance de Gestión Financiera del 3er Trimestre 2021**
 - Información Contable **Entregado**
 - Información Presupuestaria **Entregado**
 - Información Programática **Entregado**
 - Información derivada de las obligaciones de la Ley de disciplina financiera **Entregado**

Entrega de información contable y financiera al despacho externo designado por SEFIRC (Carrales Cervantes y CIA S.C.)

Entrega de Información a Secretaria de Salud Federal Respecto del Gasto Público en Salud 2020 con una calificación de 100%.

Presencia en Comités Estatales de Salud.

En cuanto a la participación en comités estatales de salud podemos informar que el Servicio Médico Tiene Presencia en los Siguietes Comités:

Subcomité Técnico Regional Covid-19 Sureste

Asistente: Dr. Alfonso Cepeda Garza

Subcomité Técnico Regional Covid-19 Laguna

Asistente: Dr. José Luis Villafaña Álvarez

Subcomité Técnico Regional Covid-19 Centro

Asistente: Dr. Jesús Ábrego

Subcomité Técnico Regional Covid-19 Carbonífera

Asistente: Dr. Mario Adán Vasquez Martínez

Programa de Prevención del Suicidio.

Asistente: Dr. Eduardo Rodríguez Hernández.

Comité Estatal de Vigilancia Epidemiológica.

Asistente: Dr. Antonio Omar González del Bosque.

Reunión del Consejo Estatal de Salud del Adulto Mayor.

Asistente: Enf. Erika Patricia Hernández Sáenz

Comité Coahuilense de Salud Bucal.

Asistente: Dr. Gaspar Reyes Cardona.

Supervisión Iniciativa Hospital Amigo del Niño y la Niña.

Asistente: Dr. Felipe de Jesús Cerda Martínez.

Comisión Estatal de Bioética del Estado de Coahuila.

Asistente: Dr. Felipe de Jesús Cerda Martínez.

Comité Estatal de Mortalidad Infantil.

Asistente : Dr. Eduardo Rodríguez Hernández.

Comité Estatal de Enfermería

Asistente : Enf. Magdalena García Rey

Comité Estatal de Calidad en Salud

Asistente : Enf. Magdalena García Rey

Comité Estatal del Programa de Seguridad Vial y Prevención de Accidentes en grupos Vulnerables.

Asistente : Enf. Magdalena García Rey

Capacitaciones al Personal

La capacitación es y ha sido un pilar fundamental para el desarrollo de las funciones dentro del Servicio Médico por lo que nuestro personal asistió a los siguientes cursos y capacitaciones en el período Julio – Septiembre 2021

- Encuentro Nacional de Bioética
- Guía clínica para el tratamiento de la COVID – 19
- Seguridad Vial
- Actualización del Sistema Administrativo de Activos Fijos.
- Conferencia “Muerte digna y eutanasia”
- Asistencia al Comité Estatal de Enfermería.

Sin otro asunto en particular y esperando que el presente informe haya cumplido la finalidad de dar a conocer de manera clara y precisa las acciones realizadas por el Servicio Médico de los Trabajadores de la Educación en el Período Julio – Septiembre 2021 me despido.

Atentamente

Ing. Alejandro Treviño Saldaña



Director General del Organismo

