



SERVICIO MÉDICO DE LOS TRABAJADORES DE LA EDUCACIÓN
INDICADORES DE RESULTADOS
DEL 1 DE ENERO AL 31 DE MARZO DE 2017

DENOMINACIÓN	TIPO DE INDICADOR		DIMENSIÓN A MEDIR				UNIDAD DE MEDIDA	VALOR DE LA META			CUMPLIMIENTO DE LA META		AVANCE DE PROCESOS	
	GESTION	ESTRATÉGICO	EFICACIA	EFICIENCIA	ECONOMÍA	ABSOLUTO (A)		RELATIVO (B)	PROGRAMADO		VALOR DE LA META (B/A)	CUMPLIMIENTO DE LA META (D/C)		
									PRESUPUESTO					
									ANUAL	TRIMESTRAL				
CUOTAS Y APORTACIONES PARA LA SEGURIDAD SOCIAL	X					687,109,410.00	168,943,921.00	687,109,410.00	167,173,568.00	0.25	0.24			
INGRESOS POR VENTAS DE BIENES Y SERVICIOS	X		X			89,561,866.00	21,301,187.00	89,561,866.00	25,869,319.00	0.24	0.29			
SERVICIOS PERSONALES	X		X			297,991,548.00	79,826,495.00	297,991,548.00	75,016,392.00	0.27	0.25			
MATERIALES Y SUMINISTROS	X		X			252,990,048.00	62,961,862.00	252,990,048.00	32,042,843.00	0.25	0.13			
SERVICIOS GENERALES	X		X			205,139,680.00	71,501,395.00	205,139,680.00	32,698,108.00	0.35	0.16			
BIENES MUEBLES E INMUEBLES	X		X			20,550,000.00	10,167,066.00	20,550,000.00	2,149,629.77	0.49	0.10			


Prof. Jesús Calderas Fuentes
 Presidente


Ing. Alejandro Treviño Saldaña
 Director General

SERVICIO MÉDICO DE LOS TRABAJADORES DE LA EDUCACIÓN
INDICADOR DE RESULTADOS
AL 31 DE MARZO DE 2017

TIPO	DESCRIPCIÓN	FÓRMULA	INDICADOR	PROCEDIMIENTO	IMPORTE	RESULTADO	INTERPRETACIÓN
LIQUIDEZ	LIQUIDEZ O RAZÓN CORRIENTE	ACTIVO CIRCULANTE /PASIVO CIRCULANTE	SOLVENCIA	Activo corriente /Pasivo corriente		3.19	Por cada peso de obligación cuenta con \$3.19 pesos para respaldarla, es decir que del 100% de sus ingresos, el 31.34% son para pago de sus obligaciones y el 68.66% le quedaban disponibles.
	ACTIVO CIRCULANTE				915,930,110.00		
	PASIVO CIRCULANTE				287,096,191.00		


TIPO	DESCRIPCIÓN	FÓRMULA	INDICADOR	PROCEDIMIENTO	IMPORTE	RESULTADO	INTERPRETACIÓN
LIQUIDEZ	CAPITAL DE TRABAJO	ACTIVO CIRCULANTE - PASIVO CIRCULANTE	CAPITAL DE TRABAJO	Activo corriente - Pasivo corriente		628,833,919.00	El capital de trabajo es el excedente de los activos corrientes que quedan para atender las necesidades de operación por lo que, una vez que la institución cancele el total de sus obligaciones corrientes, le quedaran \$628,833,919.00 pesos para atender las obligaciones.
	ACTIVO CIRCULANTE				915,930,110.00		
	PASIVO CIRCULANTE				287,096,191.00		


TIPO	DESCRIPCIÓN	FÓRMULA	INDICADOR	PROCEDIMIENTO	IMPORTE	RESULTADO	INTERPRETACIÓN
LIQUIDEZ	PRUEBA ACIDA	ACTIVO CIRCULANTE - INVENTARIO / PASIVO CIRCULANTE	PRUEBA ACIDA	Activo corriente - Pasivo corriente		3.07	Podemos observar si la institución tuviera la necesidad de atender todas sus obligaciones corrientes sin necesidad de liquidar y vender sus inventarios, lo que nos indica que si alcanzaría a atender sus obligaciones sin necesidad de liquidar parte de sus inventarios para poder atender sus obligaciones corrientes.
	ACTIVO CIRCULANTE				915,930,110.00		
	INVENTARIO				34,512,421.00		
	PASIVO CIRCULANTE				287,096,191.00		

TIPO	DESCRIPCIÓN	FÓRMULA	INDICADOR	PROCEDIMIENTO	IMPORTE	RESULTADO	INTERPRETACIÓN
SOLVENCIA	ENDEUDAMIENTO PATRIMONIAL	PASIVO TOTAL / PATRIMONIO	ENDEUDAMIENTO DEL PATRIMONIO CONTRA PASIVOS	PASIVO TOTAL / PATRIMONIO		0.42	EL PATRIMONIO ESTA .42 VECES COMPROMETIDO CON SUS ACREEDORES
	PASIVO CIRCULANTE				287,096,191.00		
	PATRIMONIO				677,687,579.00		

SERVICIO MÉDICO DE LOS TRABAJADORES DE LA EDUCACIÓN
INDICADOR DE RESULTADOS
AL 31 DE MARZO DE 2017

TIPO	DESCRIPCIÓN	FÓRMULA	INDICADOR	PROCEDIMIENTO	IMPORTE	RESULTADO	INTERPRETACIÓN
GESTIÓN	IMPACTO DE NÓMINA	GASTO NÓMINA CAPITULO 1000 / INGRESOS	GASTO NÓMINA COMPARADO CONTRA INGRESOS	COSTO NÓMINA / INGRESOS		0.59	DE LOS INGRESOS RECAUDADOS EL 59% ES DESTINADO A SERVICIOS PERSONALES
	SERVICIOS PERSONALES PAGADOS				69,679,994.00		
	INGRESOS RECAUDADOS				117,803,454.00		


Prof. Jesús Balderas Fuentes
 Presidente


Ing. Alejandro Treviño Saldaña
 Director General