

Programas Presupuestarios del año 2024

I. Nombre del Programa Presupuestario

- T 01 Administración Eficiente de los Servicios de Salud en los diferentes Niveles de Atención Médica

I.I Unidad responsable

- Dirección General

II. Objetivo General

¿Qué se va a realizar y para qué se va a realizar?

- Brindar servicios de salud oportunos e integrales a la población derechohabiente, para contribuir a preservar la salud, garantizando el ejercicio efectivo de los recursos.

III. Objetivos Específicos

¿Qué es lo que se va a realizar?

- Otorgar el acceso efectivo a servicios de salud con calidad, eficiencia y oportunidad mediante la atención médica a los derechohabientes.
- Eficientar la gestión pública para transparentar el ejercicio y destino de los recursos, Impulsando la Transparencia y Rendición de Cuentas.
- Administración de Gestión Financiera.

IV. Concordancia o relación con el Plan de Desarrollo

- Plan Estatal de Desarrollo 2023-2029: Eje 3 Desarrollo Humano
- Objetivo 3.4. Salud Popular
- Brindar atención integral, oportuna, eficiente y de calidad, basada en un modelo de prevención y promoción a la salud física, mental y social para los Derechoahabientes.

V. Diagnóstico de la situación social y/o descripción del problema

- Deficiente prestación de los servicios de salud en los diferentes niveles de atención médica a los derechohabientes del Instituto de Servicio Médico para los Trabajadores de la Educación del Estado de Coahuila.

VI. Reglas de operación y otros instrumentos normativos que regulen la operación del programa

- Constitución Política de los Estados Unidos Mexicanos
- Ley de Servicio Médico de los Trabajadores de la Educación del Estado de Coahuila
- Ley General de Salud
- Ley Estatal de Salud

VII. Identificación y cuantificación de la población

VII.I Población potencial Identifique a la población que presenta el problema.

- Habitantes de Coahuila

VII.II Cuantificación de la población potencial

Valor	Unidad de Medida
3,146,771	Personas

VII.III Criterios de focalización

Criterios de focalización	Justificación
Los derechohabientes, afiliados y aportantes al Instituto de Servicio Médico para los Trabajadores de la Educación del Estado de Coahuila	Población que de manera directa es beneficiaria del programa

VII.IV Población objetivo

- Los derechohabientes, afiliados y aportantes al Instituto de Servicio Médico para los Trabajadores de la Educación del Estado de Coahuila

Valor	Unidad de Medida
44,880	personas (aprox)

VII.V Atributos de la población objetivo

Valor	Unidad de Medida
44,880	personas (aprox)

VIII Presupuesto original asignado, presupuesto modificado, presupuesto ejercido y origen de los recursos


Nombre de la Dirección	Original 2024	Modificado 2024	Devengado y pagado 2024
Instituto de Servicio Médico para los Trabajadores de la Educación del Estado de Coahuila de Zaragoza	\$634,856,026.00	Se reportará en los informes de avance de gestión financiera y cuenta pública 2024	Se reportará en los informes de avance de gestión financiera y cuenta pública 2024


FICHA TÉCNICA DE INDICADORES										
NIVEL	No.	NOMBRE	DEFINICION DEL INDICADOR	METODO DE CALCULO	ASCENDENTE/ DESCENDENTE	PARAMETROS DE SEMAFORIZACION	FRECUENCIA DE MEDICION	UNIDAD DE MEDIDA	LINEA BASE	METAS
Fin	T01-2024-01	Cobertura de los servicios de salud otorgados	Mide la variación con respecto a los proyectado del año, respecto de los servicios otorgados a los derechohabientes	(Servicios médicos otorgados en el ejercicio actual / Servicios médicos proyectados en el año actual) * 100%	Ascendente	Resultado aceptable: que se cumpla la meta en un rango del 90% al 100% Resultado en observación: que se cumpla parcialmente la meta en un rango del 70% y 89% Resultado inaceptable: que se cumpla la meta en un rango del 0% al 79%	Trimestral	Porcentaje	Resultados del cierre del Ejercicio 2023	100%
Propósito	T01-2024-02	Atención del 100% de los Derechohabientes que demandan el servicio.	Mide el porcentaje de clínicas, laboratorios y hospitales que se encuentran funcionando, respecto del total existentes	(clínicas, laboratorios y hospitales funcionando / clínicas, laboratorios y hospitales existentes) * 100%	Ascendente	Resultado aceptable: que se cumpla la meta en un rango del 90% al 100% Resultado en observación: que se cumpla parcialmente la meta en un rango del 70% y 89% Resultado inaceptable: que se cumpla parcialmente la meta en un rango del 0% al 79%	Trimestral	Porcentaje	Resultados del cierre del Ejercicio 2023	100%
Componente 1	T01-2024-03	Cobertura de los servicios de salud otorgados	Mide el porcentaje de todos los servicios de salud que se debieron de otorgar de acuerdo a la estimación	(servicios de salud otorgados / servicios de salud que se estimó otorgar) *100	Ascendente	Resultado aceptable: que se cumpla la meta en un rango del 90% al 100% Resultado en observación: que se cumpla parcialmente la meta en un rango del 70% y 89% Resultado inaceptable: que se cumpla parcialmente la meta en un rango del 0% al 79%	Trimestral	Porcentaje	Resultados del cierre del Ejercicio 2023	100%
Actividad 1.1	T01-2024-04	Cobertura del servicio de consulta externa de medicina general	Mide el porcentaje de las consultas externas de medicina general que se debieron de otorgar de acuerdo a la estimación	(consultas externas de medicina general otorgadas / consultas de medicina general que se estimó otorgar) *100	Ascendente	Resultado aceptable: que se cumpla la meta en un rango del 90% al 100% Resultado en observación: que se cumpla parcialmente la meta en un rango del 70% y 89% Resultado inaceptable: que se cumpla parcialmente la meta en un rango del 0% al 79%	Trimestral	Porcentaje	Resultados del cierre del Ejercicio 2023	100%
Actividad 1.2	T01-2024-05	Cobertura del servicio de consulta externa de especialidades	Mide el porcentaje de consultas externas de especialidades que se debieron de otorgar de acuerdo a la estimación	(consultas externas de especialidades otorgadas / consultas externas de especialidades que se estimó otorgar) *100	Ascendente	Resultado aceptable: que se cumpla la meta en un rango del 90% al 100% Resultado en observación: que se cumpla parcialmente la meta en un rango del 70% y 89% Resultado inaceptable: que se cumpla parcialmente la meta en un rango del 0% al 79%	Trimestral	Porcentaje	Resultados del cierre del Ejercicio 2023	100%
Actividad 1.3	T01-2024-06	Cobertura del servicio de hospitalización	Mide el porcentaje de servicios de hospitalización que se debieron otorgar de acuerdo a la estimación	(servicios de hospitalización otorgados / servicios de hospitalización que estimó otorgar) *100	Ascendente	Resultado aceptable: que se cumpla la meta en un rango del 90% al 100% Resultado en observación: que se cumpla parcialmente la meta en un rango del 70% y 89% Resultado inaceptable: que se cumpla parcialmente la meta en un rango del 0% al 79%	Trimestral	Porcentaje	Resultados del cierre del Ejercicio 2023	100%
Actividad 1.4	T01-2024-07	Cobertura del servicio de cirugía	Mide el porcentaje de servicios de cirugía que se debieron otorgar de acuerdo a la estimación	(servicios de cirugía otorgados / servicios de hospitalización que estimó otorgar) *100	Ascendente	Resultado aceptable: que se cumpla la meta en un rango del 90% al 100% Resultado en observación: que se cumpla parcialmente la meta en un rango del 70% y 89% Resultado inaceptable: que se cumpla parcialmente la meta en un rango del 0% al 79%	Trimestral	Porcentaje	Resultados del cierre del Ejercicio 2023	100%

Actividad 1.5	T01-2024-08	Cobertura de los servicios de estudios de laboratorio	Mide el porcentaje de los servicios de estudios de laboratorio que se debieron otorgar de acuerdo a la estimación	(servicios de estudios de laboratorio otorgados / servicios de estudios de laboratorio que se estimó otorgar) *100	Ascendente	Resultado aceptable: que se cumpla la meta en un rango del 90% al 100% Resultado en observación: que se cumpla parcialmente la meta en un rango del 70% y 89% Resultado inaceptable: que se cumpla parcialmente la meta en un rango del 0% al 79%	Trimestral	Porcentaje	Resultados del cierre del Ejercicio 2023	100%
Actividad 1.6	T01-2024-09	Cobertura de atención en Consulta de Dental	Mide el porcentaje de los servicios de Consulta Dental que se debieron otorgar de acuerdo a la estimación	(servicios de consulta Dental otorgados / servicios de consulta Dental que se estimó otorgar) *100	Ascendente	Resultado aceptable: que se cumpla la meta en un rango del 90% al 100% Resultado en observación: que se cumpla parcialmente la meta en un rango del 70% y 89% Resultado inaceptable: que se cumpla parcialmente la meta en un rango del 0% al 79%	Trimestral	Porcentaje	Resultados del cierre del Ejercicio 2023	100%
Actividad 1.7	T01-2024-10	Cobertura de atención en los servicios de Rayos X e Imagenología	Mide el porcentaje de los servicios de Rayos X e Imagenología que se debieron otorgar de acuerdo a la estimación	(servicios de Rayos X e Imagenología Otorgados / servicios de Rayos X e Imagenología que se estimó otorgar) *100	Ascendente	Resultado aceptable: que se cumpla la meta en un rango del 90% al 100% Resultado en observación: que se cumpla parcialmente la meta en un rango del 70% y 89% Resultado inaceptable: que se cumpla parcialmente la meta en un rango del 0% al 79%	Trimestral	Porcentaje	Resultados del cierre del Ejercicio 2023	100%
Actividad 1.8	T01-2024-11	Porcentaje de avance del programa de capacitación	Mide el porcentaje de avance del programa de capacitación	(número de sesiones de capacitación otorgadas / número de sesiones de capacitación programadas)*100%	Ascendente	Resultado aceptable: que se cumpla la meta en un rango del 90% al 100% Resultado en observación: que se cumpla parcialmente la meta en un rango del 70% y 89% Resultado inaceptable: que se cumpla parcialmente la meta en un rango del 0% al 79%	Trimestral	Porcentaje	Resultados del cierre del Ejercicio 2023	100%
Componente 2	T01-2024-12	Eficiencia en el ejercicio de los recursos	Mide que los recursos aprobados sean devengados en el ejercicio para la consecución de los objetivos institucionales	(Presupuesto de egresos devengado para el ejercicio / presupuesto de egresos aprobado para el ejercicio) * 100%	Ascendente	Resultado aceptable: Que se cumpla la meta en un rango del 80% al 100% Resultado en observación: Que se cumpla parcialmente la meta entre un 60% y 79% Resultado inaceptable: Que se cumpla parcialmente la meta entre un 0% y un 59%	Trimestral	Porcentaje	Resultados del cierre del ejercicio 2023	100%
Actividad 2.1	T01-2024-13	Variaciones del periodo de los gastos por concepto de Servicios Personales	Mide la variación de gasto aprobado del Capítulo 1000 en el Presupuesto de Egresos 2024	(presupuesto de Egresos Devengado del Capítulo 1000 / Presupuesto de Egresos Aprobado del Capítulo 1000) *100%	Ascendente	Resultado aceptable: que se cumpla la meta en un rango del 80% al 100% Resultado en observación: que se cumpla parcialmente la meta en un rango del 60% y 79% Resultado inaceptable: que se cumpla parcialmente la meta en un rango del 0% al 59%	Trimestral	Porcentaje	Resultados del cierre del Ejercicio 2023	100%
Actividad 2.2	T01-2024-14	Variaciones del periodo de los gastos por concepto de adquisición de materiales, suministros	Mide la variación de gasto aprobado del Capítulo 2000 en el Presupuesto de Egresos 2024	(presupuesto de Egresos Devengado del Capítulo 2000 / Presupuesto de Egresos Aprobado del Capítulo 2000) *100%	Descendente	Resultado aceptable: que se cumpla la meta en un rango del 70% al 100% Resultado en observación: que se cumpla parcialmente la meta en un rango del 50% y 69% Resultado inaceptable: que se cumpla parcialmente la meta en un rango del 0% al 49%	Trimestral	Porcentaje	Resultados del cierre del Ejercicio 2023	100%

Actividad 2.3	T01-2024-15	Variaciones del periodo de los gastos por concepto de Servicios Generales	Mide la variación de gasto aprobado del Capítulo 3000 en el Presupuesto de Egresos 2024	(presupuesto de Egresos Devengado del Capítulo 3000 / Presupuesto de Egresos Aprobado del Capítulo 3000) *100%	Descendente	Resultado aceptable: que se cumpla la meta en un rango del 70% al 100% Resultado en observación: que se cumpla parcialmente la meta en un rango del 50% y 69% Resultado inaceptable: que se cumpla parcialmente la meta en un rango del 0% al 49%	Trimestral	Porcentaje	Resultados del cierre del Ejercicio 2023	100%
Componente 3	T01-2024-16	Balace presupuestario LDF	Mide trimestre a trimestre del ejercicio, el nivel en que se encuentra el balance presupuestario en el momento del devengado; se busca que siempre se cuente con un balance presupuestario sostenible	Ingresos totales devengados - Egresos presupuestarios devengados + remanentes devengados de ejercicios anteriores aplicados en el periodo	Ascendente	Resultado aceptable: Igual o mayor a cero. Resultado en observación: Que sea menor a cero, pero que sea inferior al 10% de los ingresos. Resultado inaceptable: Menor a cero y que sea superior al 10% de los ingresos.	Trimestral	Pesos	Resultados del cierre del Ejercicio 2023	\$ -
Actividad 3.1	T01-2024-17	Eficiencia en la recaudación de los ingresos ordinarios	Mide la eficiencia en la recaudación de los ingresos ordinarios con respecto al total de los ingresos ordinarios que se deben recaudar en el ejercicio o el total de los ingresos establecidos en el presupuesto 2024	(monto de ingresos ordinarios recaudados en el ejercicio 2024/monto de ingresos devengados)*100%	Ascendente	Resultado aceptable: que se cumpla la meta en un rango del 80% al 100% Resultado en observación: que se cumpla parcialmente la meta en un rango del 60% y 79% Resultado inaceptable: que se cumpla parcialmente la meta en un rango del 0% al 59%	Trimestral	Porcentaje	Resultados del cierre del Ejercicio 2023	100%
Actividad 3.2	T01-2024-18	Eficiencia en la recaudación de ingresos de otras cuentas por cobrar	Mide la eficiencia en la recaudación de los ingresos de otras cuentas por cobrar con relación al total de los ingresos de otras cuentas por cobrar que se deben recaudar en el ejercicio o el total de los ingresos establecidos en el presupuesto 2024	(monto de ingresos de otras cuentas por cobrar recaudados en el ejercicio 2024/monto de ingresos devengado)*100%	Ascendente	Resultado aceptable: que se cumpla la meta en un rango del 80% al 100% Resultado en observación: que se cumpla parcialmente la meta en un rango del 60% y 79% Resultado inaceptable: que se cumpla parcialmente la meta en un rango del 0% al 59%	Trimestral	Porcentaje	Resultados del cierre del Ejercicio 2023	100%
Actividad 3.3	T01-2024-19	Eficacia en la emisión de la información financiera	Mide el grado de cumplimiento de la emisión de la información financiera que se debe de presentar	(información financiera emitida / información financiera que se debió de emitir)*100%	Ascendente	Resultado aceptable: que se cumpla la meta en un rango del 95% al 100% Resultado en observación: que se cumpla parcialmente la meta en un rango del 60% y 94% Resultado inaceptable: que se cumpla parcialmente la meta en un rango del 0% al 59%	Trimestral	Porcentaje	Resultados del cierre del Ejercicio 2023	100%
Actividad 3.4	T01-2024-20	Eficacia en el cumplimiento de Auditorías de Entes Fiscalizadores	Mide el grado de cumplimiento de atención de las auditorías realizadas por los Entes Fiscalizadores	(número de auditorías atendidas /número de auditorías solicitadas por los Entes Fiscalizadores) *100 %	Ascendente	Resultado aceptable: que se cumpla la meta en un rango del 95% al 100% Resultado en observación: que se cumpla parcialmente la meta en un rango del 60% y 94% Resultado inaceptable: que se cumpla parcialmente la meta en un rango del 0% al 59%	Trimestral	Porcentaje	Resultados del cierre del Ejercicio 2023	100%
Actividad 3.5	T01-2024-21	Cumplimiento en la celebración de sesiones ordinarias del Consejo de Administración	Mide el grado de cumplimiento de la obligación de celebrar sesiones ordinarias del Consejo de Administración	(número de sesiones que se deben llevar a cabo / número de sesiones que se realizaron) *100%	Ascendente	Resultado aceptable: que se cumpla la meta en un rango del 95% al 100% Resultado en observación: que se cumpla parcialmente la meta en un rango del 60% y 94% Resultado inaceptable: que se cumpla parcialmente la meta en un rango del 0% al 59%	Trimestral	Porcentaje	Resultados del cierre del Ejercicio 2023	100%

Actividad 3.6	T01-2024-22	Cumplimiento en la publicación en la Plataforma Nacional de Transparencia	Mide el cumplimiento de la carga de información en tiempo y forma en la Plataforma Nacional de Transparencia	(numero de cargas de información realizadas / número de cargas que se deben de realizar)*100%	Ascendente	Resultado aceptable: que se cumpla la meta en un rango del 95% al 100% Resultado en observación: que se cumpla parcialmente la meta en un rango del 60% y 94% Resultado inaceptable: que se cumpla parcialmente la meta en un rango del 0% al 59%	Trimestral	Porcentaje	Resultados del cierre del Ejercicio 2023	100%
Actividad 3.7	T01-2024-23	Cumplimiento en la publicación de información de Transparencia	Mide el cumplimiento en tiempo y forma de la publicación en Internet de la Información Publica de Oficio	(número de publicaciones realizadas / número de publicaciones que se deben realizar) * 100	Ascendente	Resultado aceptable: que se cumpla la meta en un rango del 95% al 100% Resultado en observación: que se cumpla parcialmente la meta en un rango del 60% y 94% Resultado inaceptable: que se cumpla parcialmente la meta en un rango del 0% al 59%	Trimestral	Porcentaje	Resultados del cierre del Ejercicio 2023	100%
Actividad 3.8	T01-2024-24	Grado de avance en el cumplimiento de los mecanismos de control interno	Mide el grado de avance en el cumplimiento de los mecanismos de control interno	(número de programas implementados / número de programas que se deben de implementar) *100	Ascendente	Resultado aceptable: que se cumpla la meta en un rango del 95% al 100% Resultado en observación: que se cumpla parcialmente la meta en un rango del 60% y 94% Resultado inaceptable: que se cumpla parcialmente la meta en un rango del 0% al 59%	Trimestral	Porcentaje	Resultados del cierre del Ejercicio 2023	100%


 Dr. Jorge Bill Serrano
 Director General.



 Lic. Axel Antonio Ramos Cervantes.
 Director General de Area de Finanzas y Contabilidad.


FICHA TÉCNICA DE INDICADORES											SEGUIMIENTO INDICADORES 2024
NIVEL	No.	NOMBRE	DEFINICIÓN DEL INDICADOR	METODO DE CALCULO	ASCENDENTE/ DESCENDENTE	PARAMETROS DE SEMAFORIZACION	FRECUENCIA DE MEDICION	UNIDAD DE MEDIDA	LINEA BASE	METAS	AVANZO 4TO TRIM 2024
Fin	T01-2024-01	Cobertura de los servicios de salud otorgados	Mide la variación con respecto a los proyectado del año, respecto de los servicios otorgados a los derechohabientes	(Servicios médicos otorgados en el ejercicio actual / Servicios médicos proyectados en el año actual) * 100%	Ascendente	Resultado aceptable: que se cumpla la meta en un rango del 90% al 100%. Resultado en observación: que se cumpla parcialmente la meta en un rango del 70% y 89%. Resultado inaceptable: que se cumpla parcialmente la meta en un rango del 0% al 79%	Trimestral	Porcentaje	Resultados del cierre del Ejercicio 2023	100%	150.82%
Propósito	T01-2024-02	Atención del 100% de los Derechohabientes que demandan el servicio.	Mide el porcentaje de clínicas, laboratorios y hospitales que se encuentran funcionando, respecto del total existentes	(clínicas, laboratorios y hospitales funcionando / clínicas, laboratorios y hospitales existentes) * 100%	Ascendente	Resultado aceptable: que se cumpla la meta en un rango del 90% al 100%. Resultado en observación: que se cumpla parcialmente la meta en un rango del 70% y 89%. Resultado inaceptable: que se cumpla parcialmente la meta en un rango del 0% al 79%	Trimestral	Porcentaje	Resultados del cierre del Ejercicio 2023	100%	90.00%
Componente 1	T01-2024-03	Cobertura de los servicios de salud otorgados	Mide el porcentaje de todos los servicios de salud que se debieron otorgar de acuerdo a la estimación	(servicios de salud otorgados / servicios de salud que se estimó otorgar) *100	Ascendente	Resultado aceptable: que se cumpla la meta en un rango del 90% al 100%. Resultado en observación: que se cumpla parcialmente la meta en un rango del 70% y 89%. Resultado inaceptable: que se cumpla parcialmente la meta en un rango del 0% al 79%	Trimestral	Porcentaje	Resultados del cierre del Ejercicio 2023	100%	150.82%
Actividad 1.1	T01-2024-04	Cobertura del servicio de consulta externa de medicina general	Mide el porcentaje de las consultas externas de medicina general que se debieron otorgar de acuerdo a la estimación	(consultas externas de medicina general otorgadas / consultas de medicina general que se estimó otorgar) *100	Ascendente	Resultado aceptable: que se cumpla la meta en un rango del 90% al 100%. Resultado en observación: que se cumpla parcialmente la meta en un rango del 70% y 89%. Resultado inaceptable: que se cumpla parcialmente la meta en un rango del 0% al 79%	Trimestral	Porcentaje	Resultados del cierre del Ejercicio 2023	100%	146.40%
Actividad 1.2	T01-2024-05	Cobertura del servicio de consulta externa de especialidades	Mide el porcentaje de consultas externas de especialidades que se debieron otorgar de acuerdo a la estimación	(consultas externas de especialidades otorgadas / consultas externas de especialidades que se estimó otorgar) *100	Ascendente	Resultado aceptable: que se cumpla la meta en un rango del 90% al 100%. Resultado en observación: que se cumpla parcialmente la meta en un rango del 70% y 89%. Resultado inaceptable: que se cumpla parcialmente la meta en un rango del 0% al 79%	Trimestral	Porcentaje	Resultados del cierre del Ejercicio 2023	100%	143.76%
Actividad 1.3	T01-2024-06	Cobertura del servicio de hospitalización	Mide el porcentaje de servicios de hospitalización que se debieron otorgar de acuerdo a la estimación	(servicios de hospitalización otorgados / servicios de hospitalización que estimó otorgar) *100	Ascendente	Resultado aceptable: que se cumpla la meta en un rango del 90% al 100%. Resultado en observación: que se cumpla parcialmente la meta en un rango del 70% y 89%. Resultado inaceptable: que se cumpla parcialmente la meta en un rango del 0% al 79%	Trimestral	Porcentaje	Resultados del cierre del Ejercicio 2023	100%	132.21%
Actividad 1.4	T01-2024-07	Cobertura del servicio de cirugía	Mide el porcentaje de servicios de cirugía que se debieron otorgar de acuerdo a la estimación	(servicios de cirugía otorgados / servicios de hospitalización que estimó otorgar) *100	Ascendente	Resultado aceptable: que se cumpla la meta en un rango del 90% al 100%. Resultado en observación: que se cumpla parcialmente la meta en un rango del 70% y 89%. Resultado inaceptable: que se cumpla parcialmente la meta en un rango del 0% al 79%	Trimestral	Porcentaje	Resultados del cierre del Ejercicio 2023	100%	148.00%

Actividad 1.5	T01-2024-08	Cobertura de los servicios de estudios de laboratorio	Mide el porcentaje de los servicios de estudios de laboratorio que se debieron otorgar de acuerdo a la estimación	(servicios de estudios de laboratorio otorgados / servicios de estudios de laboratorio que se estimó otorgar) *100	Ascendente	Resultado aceptable: que se cumpla la meta en un rango del 90% al 100% Resultado en observación: que se cumpla parcialmente la meta en un rango del 70% y 89% Resultado inaceptable: que se cumpla parcialmente la meta en un rango del 0% al 79%	Trimestral	Porcentaje	Resultados del cierre del Ejercicio 2023	100%	242.21%
Actividad 1.6	T01-2024-09	Cobertura de atención en Consulta de Dental	Mide el porcentaje de los servicios de Consulta Dental que se debieron otorgar de acuerdo a la estimación	(servicios de consulta Dental otorgados / servicios de consulta Dental que se estimó otorgar) *100	Ascendente	Resultado aceptable: que se cumpla la meta en un rango del 90% al 100% Resultado en observación: que se cumpla parcialmente la meta en un rango del 70% y 89% Resultado inaceptable: que se cumpla parcialmente la meta en un rango del 0% al 79%	Trimestral	Porcentaje	Resultados del cierre del Ejercicio 2023	100%	108.55%
Actividad 1.7	T01-2024-10	Cobertura de atención en los servicios de Rayos X e Imagenología	Mide el porcentaje de los servicios de Rayos X e Imagenología que se debieron otorgar de acuerdo a la estimación	(servicios de Rayos X e Imagenología Otorgados / servicios de Rayos X e Imagenología que se estimó otorgar) *100	Ascendente	Resultado aceptable: que se cumpla la meta en un rango del 90% al 100% Resultado en observación: que se cumpla parcialmente la meta en un rango del 70% y 89% Resultado inaceptable: que se cumpla parcialmente la meta en un rango del 0% al 79%	Trimestral	Porcentaje	Resultados del cierre del Ejercicio 2023	100%	128.48%
Actividad 1.8	T01-2024-11	Porcentaje de avance del programa de capacitación	Mide el porcentaje de avance del programa de capacitación	(número de sesiones de capacitación otorgadas / número de sesiones de capacitación programadas)*100%	Ascendente	Resultado aceptable: que se cumpla la meta en un rango del 90% al 100% Resultado en observación: que se cumpla parcialmente la meta en un rango del 70% y 89% Resultado inaceptable: que se cumpla parcialmente la meta en un rango del 0% al 79%	Trimestral	Porcentaje	Resultados del cierre del Ejercicio 2023	100%	100.00%
Componente 2	T01-2024-12	Eficiencia en el ejercicio de los recursos	Mide que los recursos aprobados sean devengados en el ejercicio para la consecución de los objetivos institucionales	(Presupuesto de egresos devengado para el ejercicio / presupuesto de egresos aprobado para el ejercicio) * 100%	Ascendente	Resultado aceptable: Que se cumpla la meta en un rango del 80% al 100% Resultado en observación: Que se cumpla parcialmente la meta entre un 60% y 79% Resultado inaceptable: Que se cumpla parcialmente la meta entre un 0% y un 59%	Trimestral	Porcentaje	Resultados del cierre del ejercicio 2023	100%	96.46%
Actividad 2.1	T01-2024-13	Variaciones del periodo de los gastos por concepto de Servicios Personales	Mide la variación de gasto aprobado del Capítulo 1000 en el Presupuesto de Egresos 2024	(presupuesto de Egresos Devengado del Capítulo 1000 / Presupuesto de Egresos Aprobado del Capítulo 1000) *100%	Ascendente	Resultado aceptable: que se cumpla la meta en un rango del 80% al 100% Resultado en observación: que se cumpla parcialmente la meta en un rango del 60% y 79% Resultado inaceptable: que se cumpla parcialmente la meta en un rango del 0% al 59%	Trimestral	Porcentaje	Resultados del cierre del Ejercicio 2023	100%	92.67%
Actividad 2.2	T01-2024-14	Variaciones del periodo de los gastos por concepto de adquisición de materiales, suministros y servicios generales	Mide la variación de gasto aprobado del Capítulo 2000 en el Presupuesto de Egresos 2024	(presupuesto de Egresos Devengado del Capítulo 2000 / Presupuesto de Egresos Aprobado del Capítulo 2000) *100%	Descendente	Resultado aceptable: que se cumpla la meta en un rango del 70% al 100% Resultado en observación: que se cumpla parcialmente la meta en un rango del 50% y 69% Resultado inaceptable: que se cumpla parcialmente la meta en un rango del 0% al 49%	Trimestral	Porcentaje	Resultados del cierre del Ejercicio 2023	100%	97.63%
Actividad 2.3	T01-2024-15	Variaciones del periodo de los gastos por concepto de Servicios Generales	Mide la variación de gasto aprobado del Capítulo 3000 en el Presupuesto de Egresos 2024	(presupuesto de Egresos Devengado del Capítulo 3000 / Presupuesto de Egresos Aprobado del Capítulo 3000) *100%	Descendente	Resultado aceptable: que se cumpla la meta en un rango del 70% al 100% Resultado en observación: que se cumpla parcialmente la meta en un rango del 50% y 69% Resultado inaceptable: que se cumpla parcialmente la meta en un rango del 0% al 49%	Trimestral	Porcentaje	Resultados del cierre del Ejercicio 2023	100%	125.68%

Componente 3	T01-2024-16	Balance presupuestario - LDF	Mide trimestre a trimestre del ejercicio, el nivel en que se encuentra el balance presupuestario en el momento del devengado; se busca que siempre se cuente con un balance presupuestario sostenible	Ingresos totales devengados - Egresos presupuestarios devengados + remanentes devengados de ejercicios anteriores aplicados en el periodo	Ascendente	Resultado aceptable: igual o mayor a cero. Resultado en observación: Que sea menor a cero, pero que sea inferior al 10% de los ingresos. Resultado inaceptable: Menor a cero y que sea superior al 10% de los ingresos.	Trimestral	Pesos	Resultados del cierre del Ejercicio 2023	\$	-67.836,428.50
Actividad 3.1	T01-2024-17	Eficiencia en la recaudación de los ingresos ordinarios	Mide la eficiencia en la recaudación de los ingresos ordinarios con respecto al total de los ingresos ordinarios que se deben recaudar en el ejercicio o el total de los ingresos establecidos en el presupuesto 2024	(monto de ingresos ordinarios recaudados en el ejercicio 2024/monto de ingresos devengados)*100%	Ascendente	Resultado aceptable: que se cumpla la meta en un rango del 80% al 100%. Resultado en observación: que se cumpla parcialmente la meta en un rango del 60% y 79%. Resultado inaceptable: que se cumpla parcialmente la meta en un rango del 0% al 59%.	Trimestral	Porcentaje	Resultados del cierre del Ejercicio 2023	100%	90.91%
Actividad 3.2	T01-2024-18	Eficiencia en la recaudación de ingresos de otras cuentas por cobrar	Mide la eficiencia en la recaudación de los ingresos de otras cuentas por cobrar con relación al total de los ingresos de otras cuentas por cobrar que se deben recaudar en el ejercicio o el total de los ingresos establecidos en el presupuesto 2024	(monto de ingresos de otras cuentas por cobrar recaudados en el ejercicio 2024/monto de ingresos devengado)*100%	Ascendente	Resultado aceptable: que se cumpla la meta en un rango del 80% al 100%. Resultado en observación: que se cumpla parcialmente la meta en un rango del 60% y 79%. Resultado inaceptable: que se cumpla parcialmente la meta en un rango del 0% al 59%.	Trimestral	Porcentaje	Resultados del cierre del Ejercicio 2023	100%	9.09%
Actividad 3.3	T01-2024-19	Eficacia en la emisión de la información financiera	Mide el grado de cumplimiento de la emisión de la información financiera que se debe de presentar	(información financiera emitida / información financiera que se debió de emitir)*100%	Ascendente	Resultado aceptable: que se cumpla la meta en un rango del 95% al 100%. Resultado en observación: que se cumpla parcialmente la meta en un rango del 60% y 94%. Resultado inaceptable: que se cumpla parcialmente la meta en un rango del 0% al 59%.	Trimestral	Porcentaje	Resultados del cierre del Ejercicio 2023	100%	100.00%
Actividad 3.4	T01-2024-20	Eficacia en el cumplimiento de Auditorías de Entes Fiscalizadores	Mide el grado de cumplimiento de atención de las auditorías realizadas por los Entes Fiscalizadores	(número de auditorías atendidas / número de auditorías solicitadas por los Entes Fiscalizadores)*100%	Ascendente	Resultado aceptable: que se cumpla la meta en un rango del 95% al 100%. Resultado en observación: que se cumpla parcialmente la meta en un rango del 60% y 94%. Resultado inaceptable: que se cumpla parcialmente la meta en un rango del 0% al 59%.	Trimestral	Porcentaje	Resultados del cierre del Ejercicio 2023	100%	100.00%
Actividad 3.5	T01-2024-21	Cumplimiento en la celebración de sesiones ordinarias del Consejo de Administración	Mide el grado de cumplimiento de la obligación de celebrar sesiones ordinarias del Consejo de Administración	(número de sesiones que se deben llevar a cabo / número de sesiones que se realizaron)*100%	Ascendente	Resultado aceptable: que se cumpla la meta en un rango del 95% al 100%. Resultado en observación: que se cumpla parcialmente la meta en un rango del 60% y 94%. Resultado inaceptable: que se cumpla parcialmente la meta en un rango del 0% al 59%.	Trimestral	Porcentaje	Resultados del cierre del Ejercicio 2023	100%	100.00%
Actividad 3.6	T01-2024-22	Cumplimiento en la publicación en la Plataforma Nacional de Transparencia	Mide el cumplimiento de la carga de información en tiempo y forma en la Plataforma Nacional de Transparencia	(número de cargas de información realizadas / número de cargas que se deben de realizar)*100%	Ascendente	Resultado aceptable: que se cumpla la meta en un rango del 95% al 100%. Resultado en observación: que se cumpla parcialmente la meta en un rango del 60% y 94%. Resultado inaceptable: que se cumpla parcialmente la meta en un rango del 0% al 59%.	Trimestral	Porcentaje	Resultados del cierre del Ejercicio 2023	100%	100.00%

Actividad 3.7	T01-2024-23	Cumplimiento en la publicación de información de Transparencia	Mide el cumplimiento en tiempo y forma de la publicación en Internet de la Información Pública de Oficio	(número de publicaciones realizadas / número de publicaciones que se deben realizar) * 100	Ascendente	Resultado aceptable: que se cumpla la meta en un rango del 95% al 100%. Resultado en observación: que se cumpla parcialmente la meta en un rango del 60% y 94%. Resultado inaceptable: que se cumpla parcialmente la meta en un rango del 0% al 59%	Trimestral	Porcentaje	Resultados del cierre del Ejercicio 2023	100%	100.00%
Actividad 3.8	T01-2024-24	Grado de avance en el cumplimiento de los mecanismos de control interno	Mide el grado de avance en el cumplimiento de los mecanismos de control interno	(número de programas implementados / número de programas que se deben de implementar) * 100	Ascendente	Resultado aceptable: que se cumpla la meta en un rango del 95% al 100%. Resultado en observación: que se cumpla parcialmente la meta en un rango del 60% y 94%. Resultado inaceptable: que se cumpla parcialmente la meta en un rango del 0% al 59%	Trimestral	Porcentaje	Resultados del cierre del Ejercicio 2023	100%	100.00%


 Dr. Jorge Bili Soto Almaguer.
 Director General.


 Lic. Axel Antonio Ramos Cervantes.
 Director General de Area de Finanzas y Contabilidad.