



Informe de actividades

Tercer Trimestre 2024

[Handwritten blue mark, possibly a large 'X' or signature]

[Handwritten blue signature]

[Handwritten blue signature]

[Handwritten blue signatures]


Introducción

El presente informe muestra de forma clara y transparente las actividades, logros y servicios llevados a cabo durante el tercer trimestre del año 2024.

En este período, se ha logrado avanzar significativamente en nuestros objetivos estratégicos, optimizando los recursos disponibles para brindar un servicio de calidad.

En este informe encontrarán estadísticas y un resumen de los servicios que hemos prestado. También hablaremos sobre el trabajo administrativo que nos permite organizarnos mejor y las adquisiciones de activos fijos que hemos hecho para fortalecer nuestras instalaciones y recursos.

Nuestro objetivo es que, conozcan a detalle los esfuerzos que hacemos día a día para mejorar la atención y los servicios que les brindamos.



Handwritten notes and signatures in blue ink, including a large 'X' mark and the word 'Geo'.

Derechohabientes

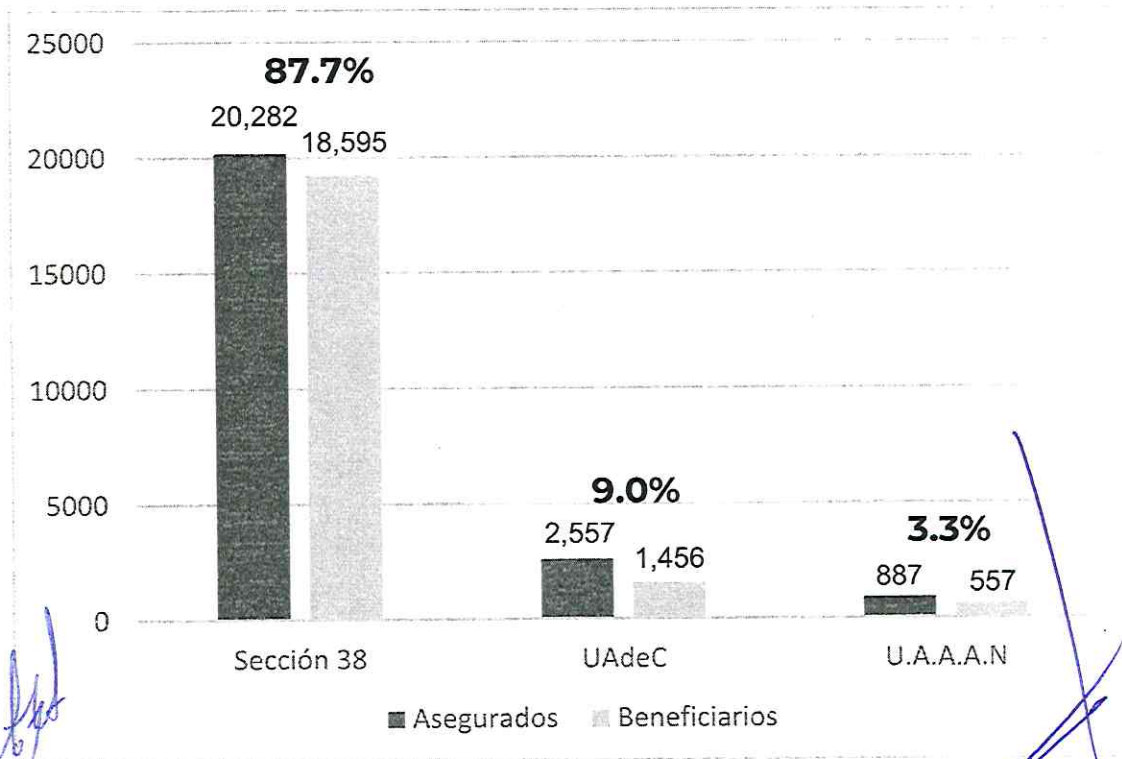
La población total de Derechohabientes del Instituto de Servicio Médico para los Trabajadores de la Educación del Estado de Coahuila es de **44,334** miembros.

- El 87.7% es decir 38,877 corresponden a agremiados a la Sección 38 del Sindicato Nacional de Trabajadores de la Educación
- El 9.0% es decir 4,013 derechohabientes corresponden a la Universidad Autónoma de Coahuila
- El 3.3% es decir 1,444 corresponden a la Universidad Autónoma Agraria Antonio Narro.

Handwritten notes:
38
U.A.A.A.N

Derechohabientes por institución

44,334 Derechohabientes



Handwritten signature: Román

Handwritten signature: [Signature]



Servicio Médico para los Trabajadores de la Educación del Estado de Coahuila

Tercer Trimestre 2024

Detallado de Derechohabientes

	Sección 38				UAdeC				U.A.A.N				Total general			
	Asegurados	Beneficiarios	Total	Porcentaje	Asegurados	Beneficiarios	Total	Porcentaje	Asegurados	Beneficiarios	Total	Porcentaje	Asegurados	Beneficiarios	Total	Porcentaje
Activos	12,675	15,752	28,428	64.1%	340	319	659	1.5%	341	283	624	1.4%	13,356	16,355	29,711	67.0%
Jubilados Pensionados y Beneficiarios de Pensión (Viudas, Viudos, etc.)	7,607	2,842	10,449	23.6%	2,217	1,137	3,354	7.5%	546	274	820	1.9%	10,370	4,253	14,623	33.0%
Total	20,282	18,595	38,877	87.7%	2,557	1,456	4,013	9.0%	887	557	1,444	3.3%	23,726	20,608	44,334	100%

Histórico de Derechohabientes

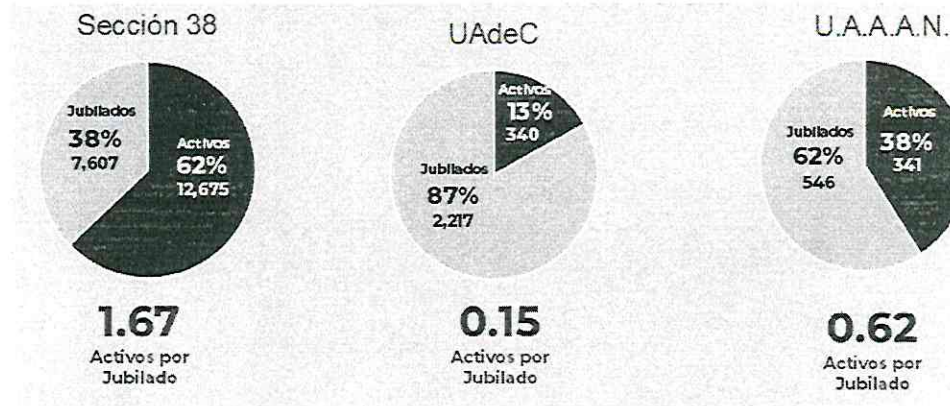
Aportantes	Primer Trimestre 2024	Segundo Trimestre 2024	Tercer Trimestre
Sección 38	39,070	38,921	38,877
UAdeC	4,062	4,032	4,013
U.A.A.A.N.	1,465	1,451	1,444
Totales	44,597	44,404	44,334

[Handwritten signature]

[Handwritten signature]
[Handwritten signature]
[Handwritten signature]
[Handwritten signature]

Relación de Activos – Jubilados, Pensionados y Beneficiarios de pensión

Por cada Jubilado hay 1.29 Activos



Estudios actuariales indican que el número de activos por cada jubilado debe ser de 6.5 a 1 es decir 6.5 activos por cada jubilado, pensionado y/o beneficiarios de pensión.

Ramirez

Geo
[Signature]
~~*[Signature]*~~

[Signature]
[Signature]

[Signature]

Servicios otorgados

**139,053 servicios otorgados a los derechohabientes
en el periodo de julio a septiembre de 2024**

Concepto	Saltillo	Torreón	Monclova	Sabinas	Piedras Negras	Periféricas	Total
Consultas Médicas generales	7,859	4,890	3,741	1,348	1,848	4,703	24,389
Consultas Médicas especialistas	4,955	3,763	912	616	516	483	11,245
Pacientes hospitalizados	285	151	104	0	37	0	577
Cirugías	100	32	49	0	23	0	204
Partos	1	1	1	0	0	0	3
Cesáreas	7	3	5	0	1	0	16
Abortos	2	0	0	0	2	0	4
Recién Nacidos	8	4	6	0	1	0	19
Ordenes de laboratorio	1,609	1,544	1,023	569	524	115	5,384
Estudios de laboratorio	18,227	20,167	3,724	1,796	1,283	2,077	44,274
Estudios de Rayos X	2,293	1,120	52	85	208	269	4,027
Consulta dental	1,253	218	264	184	113	206	2,238

Handwritten notes and signatures in blue ink on the right side of the table, including a large 'X' mark and various initials.



Servicio Médico para los Trabajadores de la Educación del Estado de Coahuila

Tercer Trimestre 2024

Concepto	Saltillo	Torreón	Monclova	Sabinas	Piedras Negras	Periféricas	Total
Unidad de cuidados intensivos Neonatales	0	0	0	0	0	0	0
Unidad de cuidados intensivos adultos	4	6	1	0	0	0	11
Inyecciones y curaciones	143	1,228	1,270	647	813	11,618	15,719
Urgencias atendidas	11,508	3,840	1,574	1,549	371	0	18,842
Pacientes atendidos en quimioterapia	0	0	3	0	0	0	3
Sesiones de quimioterapia	0	0	8	0	0	0	8
Pacientes atendidos en hemodiálisis	47	0	0	0	0	0	47
Sesiones de hemodiálisis	508	0	0	0	0	0	508
Pacientes atendidos en rehabilitación	190	84	103	0	7	46	430
Sesiones de rehabilitación	1,593	130	260	0	58	139	2,180
Vacunas	822	519	48	0	0	0	1,389
Defunciones	17	13	3	0	1	0	34

[Handwritten signature]

[Handwritten signature]

[Handwritten signature]

[Handwritten signature]

[Handwritten signature]

[Handwritten signature]

Concepto	Saltillo	Torreón	Monclova	Sabinas	Piedras Negras	Periféricas	Total
Otras pruebas y estudios	663	160	104	21	24	186	1,158
Pruebas y estudios de oftalmología	2,508	187	207	15	76	351	3,344
TOTAL	54,602	38,060	13,462	6,830	5,906	20,193	139,053

Indicadores Médicos

Unidad Saltillo			
Indicador	Julio	Agosto	Septiembre
Cirugías	10/0.16	30/0.5	16/0.26
Consultas	3093/12	3426/14	4413/18
% Ocupación Hospitalaria	48%	62%	41%
Abasto de medicamentos	57%	51%	55.7%
Abasto de insumos	48%	46%	85.3%

Unidad Torreón			
Indicador	Julio	Agosto	Septiembre
Cirugías	7/0.11	13/0.21	6/0.1
Consultas	3128/17	3107/17	3531/19
% Ocupación Hospitalaria	27%	24%	30%
Abasto de medicamentos	66%	67%	62.8%
Abasto de insumos	63%	61%	60.6%

Ramón

[Handwritten signatures and marks]

Servicio Médico para los Trabajadores de la Educación del Estado de Coahuila Tercer Trimestre 2024

Unidad Monclova			
Indicador	Julio	Agosto	Septiembre
Cirugías	16/0.26	6/0.01	17/0.28
Consultas	1664/13	1211/11	1990/16
% Ocupación Hospitalaria	18%	30%	15%
Abasto de medicamentos	52%	51%	51%
Abasto de insumos	60%	58%	78.1%

Handwritten signature in blue ink.

Unidad Piedras Negras			
Indicador	Julio	Agosto	Septiembre
Cirugías	1/0.01	7/0.11	5/0.08
Consultas	685/5.7	619/5.1	919/7.6
% Ocupación Hospitalaria	6%	19%	6%
Abasto de medicamentos	43%	45%	41%
Abasto de insumos	71%	71%	91.7%

Handwritten mark in blue ink.

Handwritten signature in blue ink.

Unidad Sabinas			
Indicador	Julio	Agosto	Septiembre
Cirugías	0	0	0
Consultas	961/7.6	798/6.6	992/8.2
% Ocupación Hospitalaria	0%	0%	0%
Abasto de medicamentos	61%	62%	61%
Abasto de insumos	85%	85%	80%

Large handwritten mark in blue ink, resembling a large 'X'.

Handwritten signature in blue ink.

Handwritten signature in blue ink.


Large handwritten signature in blue ink at the bottom left.

Servicios subrogados

Cirugías subrogadas

Se muestra un seguimiento sobre las cirugías que se realizaron de manera subrogada durante el periodo de abril a junio. En total en el tercer trimestre del 2024 se realizaron **99** cirugías subrogadas.

Tipo de cirugía	julio-septiembre 2024
Angiología Vascular	2
Artroscopía de hombro	1
Craneotomía	1
Cirugía de Cadera	3
Cirugía General	3
Cirugía de Rodilla	12
Ginecología	2
Otorrinolaringología	1
Neurocirugía	2
Cirugía oftalmológica	54
Cirugías Oncológicas	2
Traumatología	7
Urología	9
Totales	99



Rezago Quirúrgico

Número de pacientes en lista de espera para una intervención quirúrgica, clasificados por especialidad

Concepto	Cantidad
Traumatología	64
Angiología	8
Cirugía de Columna	135
Urología	34
Algología	11
Cardiología	17
Oncología	11
Cirugía General	11
Ginecología	15
Neurología	8
Otorrinolaringología	19
Total	333

Handwritten notes in blue ink:
A large signature is written vertically to the right of the table.
Below it, the text "DTS" is written.
Further down, an "X" is marked.

Handwritten signature in blue ink at the bottom left.

Two vertical handwritten signatures in blue ink on the right side.

Convenios

Actualmente tenemos celebrados **51** convenios con diferentes Hospitales, Laboratorios, Médicos Especialistas y demás proveedores de servicios de salud.

Especialidades médicas con convenio

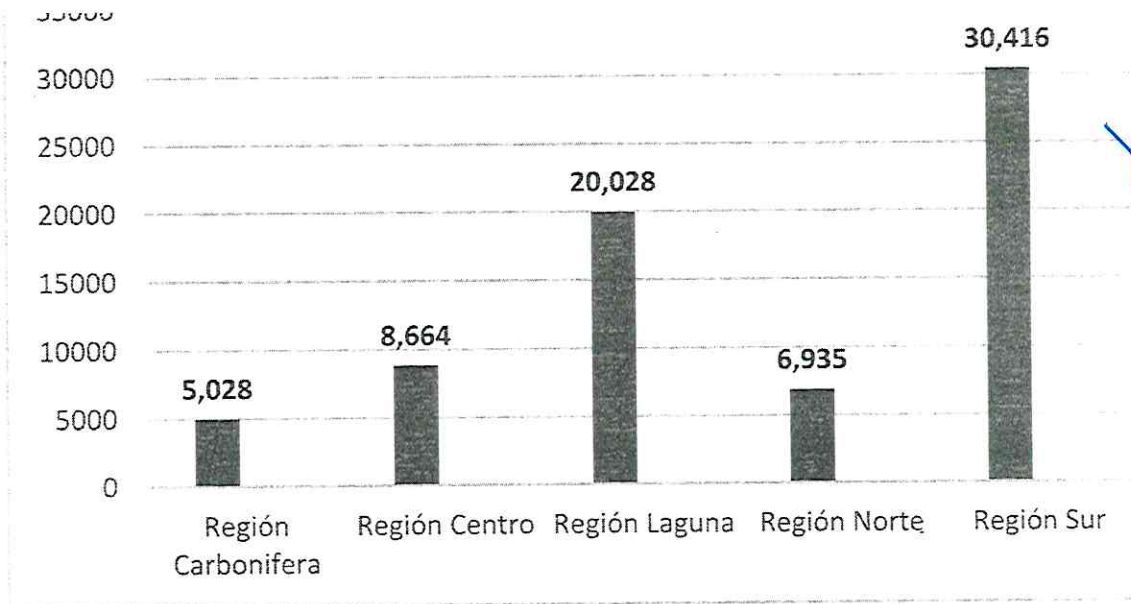
Alergología	Gastroenterología endoscópica	Ginecología
Anestesiología	Hemodinamia	Oftalmología
Angiología	Hospitalización tercer nivel	Oncología/Radioterapia/Quimioterapia
Banco de sangre	Imagenología	Rayos X
Cirugía general	Laboratorio	Renta de equipo e insumos para cirugía
Cirugía plástica reconstructiva	Mamografía	Renta de equipo para urología endoscópica
Cirugía Maxilofacial	Medicina de rehabilitación física	Reumatología
Densitometría	Neumología	Traumatología
Electromiografía y Neuroconducción	Neurología pediátrica	

Handwritten notes and signatures in blue ink:
 - A vertical signature on the right side of the table.
 - A large 'X' mark drawn over the right side of the table.
 - A signature below the 'X' mark.
 - A signature at the bottom right of the page.

Handwritten signature in blue ink at the bottom left of the page.

Medicamento


**Gráfica de medicamento surtido
(en cantidad de cajas de medicamento)**



Se entregaron a los derechohabientes 71,071 cajas de medicamentos durante el periodo de julio a septiembre de 2024.



Promedio de abasto de medicamento



[Handwritten signature]

[Handwritten signature]

[Handwritten mark]

[Handwritten signature]

[Handwritten signature]

[Handwritten signature]

[Handwritten signature]

Equipamiento e infraestructura

Se debe de contar con las instalaciones y equipos necesarios para poder brindar un servicio de calidad.

A continuación, se detallan las adquisiciones de equipo realizadas en el periodo de julio a septiembre de 2024.

Descripción	Cantidad	Unidad
Aparto de aire minisplit	3	Unidad Castaños, Unidad Sabinas, Unidad Torreón
Clima	1	Unidad Torreón
Equipo de computo	4	Unidad Piedras Negras Unidad Sabinas
Impresora multifuncional	5	Unidad Ramos Arizpe, Unidad Piedras Negras, Unidad Sabinas
Renta de planta de energía	1	Unidad Saltillo
Lavadora	2	Unidad Monclova
Sierra eléctrica para yeso	1	Unidad Piedras Negras
Boiler de 40 galones	4	Unidad Monclova

[Handwritten signature]
[Handwritten signature]

[Handwritten signature]
[Handwritten signature]

[Handwritten signature]

[Handwritten signature]

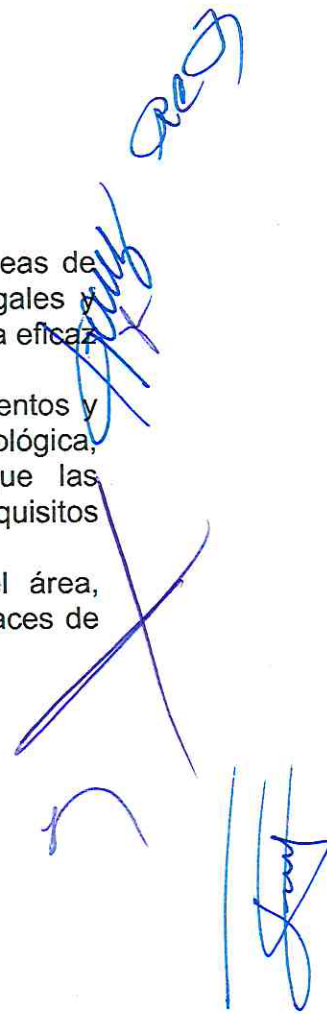
Remodelaciones

- Remodelación de la fachada de la Unidad Sabinas
- Remodelación de baños de urgencias, terapia y personal en la Unidad Saltillo.
- Rehabilitación de Ceye y áreas de quirófano en la Unidad Saltillo.

Análisis normativo y funcional de las áreas de Rayos X

En las 5 Clínicas Hospitalares, se realizó una evaluación integral de las áreas de Rayos X, para garantizar que el servicio cumpla con las normativas legales y operativas requeridas para la prestación del Servicio de Rayos X de manera eficaz y segura.

- **Análisis Normativo:** Involucra la revisión de las leyes, reglamentos y estándares aplicables (como las normas de seguridad radiológica, protección de pacientes y trabajadores) para asegurar que las instalaciones, equipos y protocolos operativos cumplan con los requisitos oficiales.
- **Análisis Funcional:** Evalúa la operatividad y eficiencia del área, asegurando que los equipos estén en buen estado y sean capaces de realizar estudios de calidad.



Personal

En lo referente al personal que labora en las Clínicas, Farmacias y Oficinas Centrales del Servicio Médico para los Trabajadores de la Educación del Estado de Coahuila, actualmente se cuenta con un total de **1,436** plazas al 30 de septiembre de 2024.

La distribución del personal según su categoría o área de trabajo se desglosa de la siguiente manera:

Tipo de personal	Plazas al 30 de septiembre de 2024
Manual	195
Técnico	122
Administrativo	481
Medico	312
Enfermería	326
TOTAL	1,436

RES

x
Sancti

→

[Handwritten signature]

[Handwritten signature]

[Handwritten signature]

Área Médica

- Se continúa trabajando en la actualización de las licencias sanitarias, avisos de funcionamientos y responsables sanitarios.
- Se obtuvo el aviso de funcionamientos del ISMTEEC para el Almacén Central.
- Se realizó el cambio del Director Médico de la Unidad Torreón.

Procesos de entrega-recepción

- Cambio de Administradora en la Unidad Saltillo.
- Cambio de Administradora en la Unidad Torreón.

[Handwritten signature]

[Handwritten signature]

[Handwritten mark]




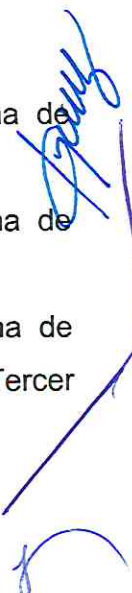
[Handwritten mark]

[Handwritten signature]

[Handwritten signature]

[Handwritten signature]

Órgano Interno de Control

- Los Servidores Públicos del Instituto que integran los diferentes Comités participaron en las Jornadas de Capacitación en materia de Control Interno e Integridad impartidas por la Secretaria de Fiscalización y Rendición de Cuentas.
- Se llevó a cabo la integración del inventario documental correspondiente al Manual de Procedimientos de la Institución, el cual se encuentra en proceso de validación por parte de la Secretaria de Fiscalización y Rendición de Cuentas. 
- Capacitación en la metodología y procedimientos para el levantamiento del Inventario de Activos Fijos, al personal de Unidad Saltillo. 
- **Entrega a la Secretaría de Fiscalización y Rendición de Cuentas**
 - Informe de Avance de Gestión de Cumplimiento al Programa de Control Interno del Tercer Trimestre del 2024.
 - Informe de Avance de Gestión de Cumplimiento al Programa de Integridad de Control Interno del Tercer Trimestre del 2024.
 - Informe de Avance de Gestión de Cumplimiento al Programa de Análisis y Administración de Riesgos de Control Interno Tercer Trimestre del 2024.



Elaboración y presentación de informes de Gestión Financiera

- Entrega de la información Financiera del Tercer Trimestre del 2024
 - Informe de Avance de Gestión Financiera
 - Información Contable
 - Información Presupuestaria
 - Información Programática
 - Información derivada de las obligaciones de la Ley de disciplina financiera
 - Carga de la información en la Plataforma Mirador Coahuila
 - Entrega de información contable y financiera al despacho externo designado por SEFIRC

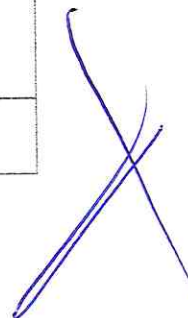
Transparencia

- Cumplimiento de las obligaciones de Transparencia
- 100% de cumplimiento en el diagnóstico de la información pública de oficio.

SEVAC

- Sistema de Evaluación de Armonización Contable
- Carga de información a la Plataforma del SEVAC

Segundo Trimestre
2024
94.10



Capacitaciones al Personal

Para potencializar la obtención de los Objetivos y Metas del Instituto de Servicio Médico, durante el periodo de julio a septiembre de 2024, el personal asistió a los siguientes cursos y capacitaciones.

- Video conferencia “Responsabilidades de los Servidores Públicos”, impartida por la Comisión de Derechos Humanos del Estado de Coahuila.
- Video conferencia “Ambiente laboral y trato digno”, impartida por la Comisión de Derechos Humanos del Estado de Coahuila.
- Se llevo a cabo la difusión de las becas aplicables con las Instituciones Educativas con las que el Gobierno del Estado celebró convenios.
- Video conferencia de “Inclusión” impartida por la Comisión de Derechos Humanos del Estado de Coahuila.
- Video conferencia “Acoso y hostigamiento sexual”, impartida por la Secretaría de la Mujer, difundiendo políticas y herramientas para prevenir, sancionar y erradicar el acoso y hostigamiento.



Durante este trimestre, se han logrado importantes avances en diversas áreas clave, reflejando nuestro compromiso continuo con la excelencia en la atención al paciente y la mejora de nuestros servicios.

A través de la implementación de estrategias de gestión más eficientes, hemos logrado una utilización más eficaz de nuestros recursos, lo que ha resultado en una disminución de los costos operativos y una mejor asignación de los mismos.

Estos logros no serían posibles sin el esfuerzo y la dedicación de nuestro equipo de profesionales, quienes día a día trabajan con pasión y compromiso para brindar una atención de calidad. Nos enorgullece mirar hacia adelante con la confianza de que, mediante la innovación continua y la colaboración, seguiremos mejorando y creciendo para satisfacer las necesidades de nuestros pacientes y la comunidad.

Atentamente

Dr. Jorge Bill Soto Almaguer

Director General del Organismo